



Stadtgemeinde  
Bad St. Leonhard im Lavanttal

# Rechnungsabschluss 2024



EVENTWURFE

Nachweis der liquiden Mittel (Kassenbestand)





Rechnungsabschluss 2024

Stadtgemeinde Bad St. Leonhard im Lavanttal

Nachweis der liquiden Mittel (Kassenbestand)

ZW	Code	Konto	Bezeichnung	IBAN	Stand 31.12.2023	Einzahlungen 2024	Auszahlungen 2024	Stand 31.12.2024	Auszug Nr.	Datum
1	1151	200100	Kasse		4.570,18	84.717,84	82.426,79	6.861,23		
			<b>Bar</b>		<b>4.570,18</b>	<b>84.717,84</b>	<b>82.426,79</b>	<b>6.861,23</b>		
6	1511	210600	Raiba Baukonto	AT89 3949 1004 0001 2112	-852,08	58.429,72	388.993,14	-331.415,50	8/001	31.12.2024
2	1151	210200	Raiba-Bad St.Leonhard	AT10 3949 1000 0001 2112	-1.269.628,61	8.324.675,57	6.816.621,57	238.425,39	251	31.12.2024
3	1151	210300	Kärntner Sparkasse AG.	AT33 2070 6084 0000 2013	129.392,54	1.962.124,78	2.071.970,32	19.547,00	164/01	31.12.2024
4	1151	210400	BAWAG-PSK	AT05 6000 0000 0797 7923	5.505,01	30.029,52	28.798,83	6.735,70	25	20.12.2024
5	1151	210500	Bank F.Kärnten	AT33 1700 0001 7412 7700	27.133,25	11.913,93	18.894,03	20.153,15	49/1	31.12.2024
			<b>Bankkonto</b>		<b>-1.108.449,89</b>	<b>10.387.173,52</b>	<b>9.325.277,89</b>	<b>-46.554,26</b>		
11	1151	210021	Sparbuch		75.926,08	6.400,00	18.090,00	64.236,08		
			<b>Spareinlage</b>		<b>75.926,08</b>	<b>6.400,00</b>	<b>18.090,00</b>	<b>64.236,08</b>		
18	1151	906018	Umbuchung		0,00	175.220,70	175.220,70	0,00		
19	1151	906019	Verrechnung		0,00	9.754.405,31	9.754.405,31	0,00		
			<b>Verrechnung</b>		<b>0,00</b>	<b>9.929.626,01</b>	<b>9.929.626,01</b>	<b>0,00</b>		
17	1152	294100	Abwasserbeseitigung		588.058,99	8.820,89	2.205,22	594.674,66		
20	1152	294200	Wasserversorgung		103.371,32	1.550,57	387,64	104.534,25		
21	1152	294400	Abfallbeseitigung		85.818,53	1.287,28	321,82	86.783,99		
22	1152	294500	Wohnhäuser		799.024,12	63.542,89	90.736,53	771.830,48		
24	1152	294700	Mehrzweckgebäude		31.314,12	2.514,11	118,77	33.709,46		
25	1152	294900	Feuerwehren Rüsthäuser		0,00	300.275,00	68,75	300.206,25		
16	1152	294300	Vakuumverpackungsmaschine		7.232,38	566,49	27,42	7.771,45		
			<b>Zahlungsmittelreserve</b>		<b>1.614.819,46</b>	<b>378.557,23</b>	<b>93.866,15</b>	<b>1.899.510,54</b>		
			<b>Gesamtsumme</b>		<b>586.865,83</b>	<b>20.786.474,60</b>	<b>19.449.286,84</b>	<b>1.924.053,59</b>		

		Stand 31.12.2023	Stand 31.12.2024	Veränderung
<b>1151</b>	<b>Kassa, Bankguthaben, Schecks</b>	<b>242.527,06</b>	<b>355.958,55</b>	<b>113.431,49</b>
<b>1152</b>	<b>Zahlungsmittelreserven</b>	<b>1.614.819,46</b>	<b>1.899.510,54</b>	<b>284.691,08</b>
	<b>Zahlungsmittelreserven für zweckgebundene Haushaltsrücklagen</b>	<b>1.614.819,46</b>	<b>1.899.510,54</b>	<b>284.691,08</b>
	294900 Zahlungsmittelreserven für zweckgebundene Haushaltsrücklagen	0,00	300.206,25	300.206,25
	294100 Abwasserbeseitigung	588.058,99	594.674,66	6.615,67
	294200 Wasserversorgung	103.371,32	104.534,25	1.162,93
	294400 Abfallbeseitigung	85.818,53	86.783,99	965,46
	294500 Wohnhäuser	799.024,12	771.830,48	-27.193,64

ZW	Code	Konto	Bezeichnung	IBAN	Stand 31.12.2023	Einzahlungen 2024	Auszahlungen 2024	Stand 31.12.2024	Auszug Nr.	Datum
					<b>Stand 31.12.2023</b>	<b>Stand 31.12.2024</b>	<b>Veränderung</b>			
			294700 Mehrzweckgebäude		31.314,12	33.709,46	2.395,34			
			294300 Vakuumverpackungsmaschine		7.232,38	7.771,45	539,07			
<b>B.III</b>			<b>Gesamtsumme liquide Mittel</b>		<b>1.857.346,52</b>	<b>2.255.469,09</b>	<b>398.122,57</b>			
<b>1511</b>			<b>Kurzfristige Finanzschulden</b>		<b>1.270.480,69</b>	<b>331.415,50</b>	<b>-939.065,19</b>			
<b>F.I.1</b>			<b>Kurzfristige Finanzschulden</b>		<b>1.270.480,69</b>	<b>331.415,50</b>	<b>-939.065,19</b>			

Ergebnishaushalt Gesamt 1. Ebene (Anlage 1a)  
- interne Vergütungen enthalten





MVAG	Mittelverwendungs- und aufbringungsgruppen (1. Ebene)	RA 2024	VA 2024	RA - VA
211	Erträge aus der operativen Verwaltungstätigkeit	10.549.102,72	10.131.800,00	417.302,72
212	Erträge aus Transfers	2.576.685,20	2.564.800,00	11.885,20
213	Finanzerträge	28.432,04	3.900,00	24.532,04
<b>21</b>	<b>Summe Erträge</b>	<b>13.154.219,96</b>	<b>12.700.500,00</b>	<b>453.719,96</b>
221	Personalaufwand	1.686.310,20	1.618.500,00	67.810,20
222	Sachaufwand	4.686.117,06	4.382.400,00	303.717,06
223	Transferaufwand	6.762.532,47	6.958.200,00	-195.667,53
224	Finanzaufwand	121.809,01	109.300,00	12.509,01
<b>22</b>	<b>Summe Aufwendungen</b>	<b>13.256.768,74</b>	<b>13.068.400,00</b>	<b>188.368,74</b>
<b>SA0</b>	<b>Saldo (0) Nettoergebnis (21 - 22)</b>	<b>-102.548,78</b>	<b>-367.900,00</b>	<b>265.351,22</b>
230	Entnahmen von Haushaltsrücklagen	337.778,55	89.300,00	248.478,55
240	Zuweisungen an Haushaltsrücklagen	406.369,26		406.369,26
<b>SA01</b>	<b>Saldo (01) Haushaltsrücklagen (230 - 240)</b>	<b>-68.590,71</b>	<b>89.300,00</b>	<b>-157.890,71</b>
<b>SA00</b>	<b>Saldo (00) Nettoergebnis nach Haushaltsrücklagen (Saldo 0 + Saldo 01)</b>	<b>-171.139,49</b>	<b>-278.600,00</b>	<b>107.460,51</b>

ENTWURF

Finanzierungshaushalt Gesamt 1. Ebene (Anlage 1b)  
- interne Vergütungen enthalten



MVAG	Mittelverwendungs- und aufbringungsgruppen (1. Ebene)	RA 2024	VA 2024	RA - VA
<b>OPERATIVE GEBARUNG</b>				
311	Einzahlungen aus operativer Verwaltungstätigkeit	10.319.796,19	10.117.100,00	202.696,19
312	Einzahlungen aus Transfers	1.870.541,20	1.854.000,00	16.541,20
313	Einzahlungen aus Finanzerträgen	28.432,04	3.900,00	24.532,04
<b>31</b>	<b>Summe Einzahlungen operative Gebarung</b>	<b>12.218.769,43</b>	<b>11.975.000,00</b>	<b>243.769,43</b>
321	Auszahlungen aus Personalaufwand	1.580.255,03	1.579.400,00	855,03
322	Auszahlungen aus Sachaufwand	3.532.318,74	3.353.300,00	179.018,74
323	Auszahlungen aus Transfers	6.728.490,05	6.821.200,00	-92.709,95
324	Auszahlungen aus Finanzaufwand	121.809,01	109.300,00	12.509,01
<b>32</b>	<b>Summe Auszahlungen operative Gebarung</b>	<b>11.962.872,83</b>	<b>11.863.200,00</b>	<b>99.672,83</b>
<b>SA1</b>	<b>Saldo (1) Geldfluss aus der operativen Gebarung (31 – 32)</b>	<b>255.896,60</b>	<b>111.800,00</b>	<b>144.096,60</b>
<b>INVESTIVE GEBARUNG</b>				
331	Einzahlungen aus der Investitionstätigkeit	3.735,00	10.900,00	-7.165,00
332	Einzahlungen aus der Rückzahlung von Darlehen sowie gewährten Vorschüssen	50.484,56	50.500,00	-15,44
333	Einzahlungen aus Kapitaltransfers	561.022,96	656.100,00	-95.077,04
<b>33</b>	<b>Summe Einzahlungen investive Gebarung</b>	<b>615.242,52</b>	<b>717.500,00</b>	<b>-102.257,48</b>
341	Auszahlungen aus der Investitionstätigkeit	795.932,79	1.423.800,00	-627.867,21
342	Auszahlungen aus der Gewährung von Darlehen sowie gewährten Vorschüssen			
343	Auszahlungen aus Kapitaltransfers	133.743,95	137.000,00	-3.256,05
<b>34</b>	<b>Summe Auszahlungen investive Gebarung</b>	<b>929.676,74</b>	<b>1.560.800,00</b>	<b>-631.123,26</b>
<b>SA2</b>	<b>Saldo (2) Geldfluss aus der investiven Gebarung (33 – 34)</b>	<b>-314.434,22</b>	<b>-843.300,00</b>	<b>528.865,78</b>
<b>SA3</b>	<b>Saldo (3) Nettofinanzierungssaldo (Saldo 1 + Saldo 2)</b>	<b>-58.537,62</b>	<b>-731.500,00</b>	<b>672.962,38</b>

MVAG	Mittelverwendungs- und aufbringungsgruppen (1. Ebene)	RA 2024	VA 2024	RA - VA
<b>FINANZIERUNGSTÄTIGKEIT</b>				
351	Einzahlungen aus der Aufnahme von Finanzschulden	1.370.217,20	1.731.700,00	-361.482,80
353	Einzahlungen infolge eines Kapitaltausches bei derivativen Finanzinstrumenten mit Grundgeschäft			
355	Einzahlungen aus dem Abgang von Finanzinstrumenten			
<b>35</b>	<b>Summe Einzahlungen aus der Finanzierungstätigkeit</b>	<b>1.370.217,20</b>	<b>1.731.700,00</b>	<b>-361.482,80</b>
361	Auszahlungen aus der Tilgung von Finanzschulden	463.638,71	472.300,00	-8.661,29
363	Auszahlungen infolge eines Kapitaltausches bei derivativen Finanzinstrumenten mit Grundgeschäft			
365	Auszahlungen für den Erwerb von Finanzinstrumenten			
<b>36</b>	<b>Summe Auszahlungen aus der Finanzierungstätigkeit</b>	<b>463.638,71</b>	<b>472.300,00</b>	<b>-8.661,29</b>
<b>SA4</b>	<b>Saldo (4) Geldfluss aus der Finanzierungstätigkeit (35 – 36)</b>	<b>906.578,49</b>	<b>1.259.400,00</b>	<b>-352.821,51</b>
<b>SA5</b>	<b>Saldo (5) Geldfluss aus der voranschlagswirksamen Gebarung (Saldo 3 + Saldo 4)</b>	<b>848.040,87</b>	<b>527.900,00</b>	<b>320.140,87</b>
411	Einzahlungen aus nicht voranschlagswirksamen Forderungen	343.689,90		
412	Einzahlungen aus nicht voranschlagswirksamen Verbindlichkeiten	6.173.535,55		
413 <sup>1</sup>	Einzahlungen aus der Aufnahme von zur Kassenstärkung eingegangenen Geldverbindlichkeiten (Barvorlagen)	65.020,00		
<b>41</b>	<b>Summe Einzahlungen aus der nicht voranschlagswirksamen Gebarung</b>	<b>6.582.245,45</b>		
421	Auszahlungen aus nicht voranschlagswirksamen Forderungen	350.833,32		
422	Auszahlungen aus nicht voranschlagswirksamen Verbindlichkeiten	5.715.785,24		
423 <sup>2</sup>	Auszahlungen zur Tilgung von zur Kassenstärkung eingegangenen Geldverbindlichkeiten (Barvorlagen)	26.480,00		
<b>42</b>	<b>Summe Auszahlungen aus der nicht voranschlagswirksamen Gebarung</b>	<b>6.093.098,56</b>		
<b>SA6<sup>2</sup></b>	<b>Saldo (6) Geldfluss aus der nicht voranschlagswirksamen Gebarung (41 - 42)</b>	<b>489.146,89</b>		
<b>SA7<sup>2</sup></b>	<b>Saldo (7) Veränderung an Zahlungsmitteln (Saldo 5 + Saldo 6)</b>	<b>1.337.187,76</b>		
<b>Verprobung</b>	<b>Veränderung der Summe der Zahlungsmittel (C - D) - (A - B)</b>	<b>1.337.187,76</b>		
<b>A</b>	<b>Anfangsbestand liquide Mittel (115 zum 31.12.2023)</b>	<b>1.857.346,52</b>		
<b>B</b>	<b>Anfangsbestand kurzfristige Finanzschulden aus überzogenen Konten bei Kreditinstituten (1511/UK 21 zum 31.12.2023)</b>	<b>1.270.480,69</b>		
<b>C</b>	<b>Endbestand liquide Mittel (115 zum 31.12.2024)</b>	<b>2.255.469,09</b>		
<b>D</b>	<b>Endbestand kurzfristige Finanzschulden aus überzogenen Konten bei Kreditinstituten (1511/UK 21 zum 31.12.2024)</b>	<b>331.415,50</b>		
	*) davon Zahlungsmittelreserven (1152 zum 31.12.2024)	1.899.510,54		

1) Die Summen der MVAG 413 und 423 ergeben am Jahresende nur dann null, sofern die zur Kassenstärkung eingegangenen Geldverbindlichkeiten (Barvorlagen) innerhalb desselben Finanzjahres getilgt wurden. Eine Differenz zw. Ein- und Auszahlungen (MVAG 4130 bzw. 4230) kann nur deshalb entstehen, weil eine Tilgung nicht innerhalb desselben Finanzjahres erfolgt ist. Die nicht innerhalb desselben Finanzjahres getilgten Kassenstärker sind als Finanzschulden auf die entsprechenden Konten bzw. Gruppen in der Vermögensrechnung umzubuchen.

2) Der Geldfluss aus der nicht voranschlagswirksamen Gebarung (SA6) und die Veränderung an Zahlungsmitteln (SA7) werden im Rechnungsabschluss in den Detailnachweisen und Bereichsbudgets nicht ausgewiesen, sondern nur auf Ebene des Gesamthaushalts.

ENTWURF

Vermögenshaushalt (Anlage 1c)





AKTIVA		Code	Endbestand 31.12.2023	Endbestand 31.12.2024	Veränderung
<b>A</b>	<b>Langfristiges Vermögen</b>	10	<b>34.690.729,30</b>	<b>34.600.403,30</b>	<b>-90.326,00</b>
<b>A.I</b>	<b>Immaterielle Vermögenswerte</b>	101	<b>0,00</b>	<b>18.600,00</b>	<b>18.600,00</b>
A.I.1	Immaterielle Vermögenswerte	1010	0,00	18.600,00	18.600,00
	070000 Aktivierungsfähige Rechte (immaterielle Vermögenswerte)		0,00	18.600,00	18.600,00
<b>A.II</b>	<b>Sachanlagen</b>	102	<b>34.473.814,44</b>	<b>34.174.251,23</b>	<b>-299.563,21</b>
A.II.1	Grundstücke, Grundstückseinrichtungen und Infrastruktur	1021	19.473.505,51	19.148.948,80	-324.556,71
	000000 Bebaute Grundstücke		647.330,10	647.330,10	0,00
	001000 Unbebaute Grundstücke		12.283.168,37	12.280.512,37	-2.656,00
	002000 Straßenbauten		6.043.029,51	5.740.881,11	-302.148,40
	006000 Sonstige Grundstückseinrichtungen		499.977,53	480.225,22	-19.752,31
A.II.2	Gebäude und Bauten	1022	8.770.375,19	9.073.258,32	302.883,13
	010000 Gebäude und Bauten		8.770.375,19	9.073.258,32	302.883,13
A.II.3	Wasser- und Abwasserbauten und -anlagen	1023	3.378.088,37	3.187.336,51	-190.751,86
	004000 Wasser- und Abwasserbauten und -anlagen		3.378.088,37	3.187.336,51	-190.751,86
A.II.4	Sonderanlagen	1024	652.284,67	612.664,86	-39.619,81
	050000 Sonderanlagen		652.284,67	612.664,86	-39.619,81
A.II.5	Technische Anlagen, Fahrzeuge und Maschinen	1025	1.043.094,83	955.395,56	-87.699,27
	020000 Maschinen und maschinelle Anlagen		533.325,89	531.330,08	-1.995,81
	030000 Werkzeuge und sonstige Erzeugungsmittel		3.424,30	2.388,20	-1.036,10
	040000 Fahrzeuge		506.344,64	421.677,28	-84.667,36
A.II.6	Amts-, Betriebs- und Geschäftsausstattung	1026	728.329,83	719.477,39	-8.852,44
	042000 Amts-, Betriebs- und Geschäftsausstattung		728.329,83	719.477,39	-8.852,44
A.II.7	Kulturgüter	1027	15.000,00	43.250,11	28.250,11
	015000 Kulturgüter unbeweglich		15.000,00	43.250,11	28.250,11
A.II.8	Geleistete Anzahlungen für Anlagen und Anlagen in Bau	1028	413.136,04	433.919,68	20.783,64
	060000 Im Bau befindliche Grundstückseinrichtungen		0,00	6.908,64	6.908,64
	061000 Im Bau befindliche Gebäude und Bauten		413.136,04	427.011,04	13.875,00
A.II.9	Kofinanzierte Schutzbauten	1029	0,00	0,00	0,00
<b>A.III</b>	<b>Aktive Finanzinstrumente/Langfristiges Finanzvermögen</b>	103	<b>0,00</b>	<b>0,00</b>	<b>0,00</b>
A.III.1	Bis zur Endfälligkeit gehaltene Finanzinstrumente	1031	0,00	0,00	0,00
A.III.2	Zur Veräußerung verfügbare Finanzinstrumente	1032	0,00	0,00	0,00
A.III.3	Partizipations- und Hybridkapital	1033	0,00	0,00	0,00
A.III.4	Derivative Finanzinstrumente ohne Grundgeschäft	1034	0,00	0,00	0,00

AKTIVA		Code	Endbestand 31.12.2023	Endbestand 31.12.2024	Veränderung
<b>A.IV</b>	<b>Beteiligungen</b>	104	<b>23.710,14</b>	<b>35.627,22</b>	<b>11.917,08</b>
A.IV.1	Beteiligungen an verbundenen Unternehmen	1041	0,00	0,00	0,00
A.IV.2	Beteiligungen an assoziierten Unternehmen	1042	0,00	0,00	0,00
A.IV.3	Sonstige Beteiligungen	1043	23.710,14	35.627,22	11.917,08
	082000 Sonstige Beteiligungen		23.710,14	35.627,22	11.917,08
A.IV.4	Verwaltete Einrichtungen, die der Kontrolle unterliegen	1044	0,00	0,00	0,00
<b>A.V</b>	<b>Langfristige Forderungen</b>	106	<b>193.204,72</b>	<b>371.924,85</b>	<b>178.720,13</b>
A.V.1	Langfristige Forderungen aus Lieferungen und Leistungen	1061	0,00	0,00	0,00
A.V.2	Langfristige Forderungen aus gewährten Darlehen	1062	0,00	0,00	0,00
A.V.3	Sonstige langfristige Forderungen	1063	193.204,72	371.924,85	178.720,13
	273000 Bezugsvorschüsse an private Haushalte		5.007,40	4.522,84	-484,56
	284000 Sonstige langfristige Forderungen		188.197,32	167.402,01	-20.795,31
	288000 Innere Anleihen/Darlehen (Forderung)		0,00	200.000,00	200.000,00
<b>B</b>	<b>Kurzfristiges Vermögen</b>	11	<b>2.343.597,68</b>	<b>2.691.209,62</b>	<b>347.611,94</b>
<b>B.I</b>	<b>Kurzfristige Forderungen</b>	113	<b>433.030,33</b>	<b>382.121,37</b>	<b>-50.908,96</b>
B.I.1	Kurzfristige Forderungen aus Lieferungen und Leistungen	1131	203.309,75	136.340,49	-66.969,26
	230000 Kurzfristige Forderungen aus Lieferungen und Leistungen		203.309,75	136.340,49	-66.969,26
B.I.2	Kurzfristige Forderungen aus Abgaben	1132	189.841,97	198.309,01	8.467,04
	233000 Forderungen aus Abgaben		189.841,97	198.309,01	8.467,04
B.I.3	Sonstige kurzfristige Forderungen	1133	0,00	1.121,54	1.121,54
	283000 Sonstige kurzfristige Forderungen		0,00	1.121,54	1.121,54
B.I.4	Sonstige kurzfristige Forderungen (nicht voranschlagswirksame Gebarung)	1134	39.878,61	46.350,33	6.471,72
	270000 Finanzamt Vorsteuerbeträge (nicht voranschlagswirksame Gebarung)		50.054,21	46.350,33	-3.703,88
	279000 Sonstige für Dritte geleistete Vorschüsse (nicht voranschlagswirksame Gebarung)		-10.175,60	0,00	10.175,60
<b>B.II</b>	<b>Vorräte</b>	114	<b>0,00</b>	<b>0,00</b>	<b>0,00</b>
B.II.1	Vorräte	1141	0,00	0,00	0,00
B.II.2	Gegebene Anzahlungen auf Vorräte	1142	0,00	0,00	0,00

AKTIVA		Code	Endbestand 31.12.2023	Endbestand 31.12.2024	Veränderung
<b>B.III</b>	<b>Liquide Mittel</b>	115	<b>1.857.346,52</b>	<b>2.255.469,09</b>	<b>398.122,57</b>
B.III.1	Kassa, Bankguthaben, Schecks	1151	242.527,06	355.958,55	113.431,49
	200100 Kasse		4.570,18	6.861,23	2.291,05
	210021 Sparbuch		75.926,08	64.236,08	-11.690,00
	210200 Raiba-Bad St.Leonhard		0,00	238.425,39	238.425,39
	210300 Kärntner Sparkasse AG.		129.392,54	19.547,00	-109.845,54
	210400 BAWAG-PSK		5.505,01	6.735,70	1.230,69
	210500 Bank F.Kärnten		27.133,25	20.153,15	-6.980,10
	210600 Raiba-Bad St. Leonhard - BAUKONTO		0,00	0,00	0,00
	906018 Umbuchung		0,00	0,00	0,00
	906019 Verrechnung		0,00	0,00	0,00
B.III.2	Zahlungsmittelreserven	1152	1.614.819,46	1.899.510,54	284.691,08
	294100 Abwasserbeseitigung		588.058,99	594.674,66	6.615,67
	294200 Wasserversorgung		103.371,32	104.534,25	1.162,93
	294300 Vakuumverpackungsmaschine		7.232,38	7.771,45	539,07
	294400 Abfallbeseitigung		85.818,53	86.783,99	965,46
	294500 Wohnhäuser		799.024,12	771.830,48	-27.193,64
	294700 Mehrzweckgebäude		31.314,12	33.709,46	2.395,34
	294900 Zahlungsmittelreserven für zweckgebundene Haushaltsrücklagen		0,00	300.206,25	300.206,25
<b>B.IV</b>	<b>Aktive Finanzinstrumente/Kurzfristiges Finanzvermögen</b>	116	<b>0,00</b>	<b>0,00</b>	<b>0,00</b>
B.IV.1	Aktive Finanzinstrumente/Kurzfristiges Finanzvermögen	1160	0,00	0,00	0,00
<b>B.V</b>	<b>Aktive Rechnungsabgrenzung</b>	117	<b>53.220,83</b>	<b>53.619,16</b>	<b>398,33</b>
B.V.1	Aktive Rechnungsabgrenzung	1170	53.220,83	53.619,16	398,33
	290000 Aktive Rechnungsabgrenzung		53.220,83	53.619,16	398,33
<b>Summe Aktiva (10 + 11)</b>			<b>37.034.326,98</b>	<b>37.291.612,92</b>	<b>257.285,94</b>

PASSIVA		Code	Endbestand 31.12.2023	Endbestand 31.12.2024	Veränderung
<b>C</b>	<b>Nettovermögen (Ausgleichsposten)</b>	12	<b>14.003.297,71</b>	<b>13.907.666,01</b>	<b>-95.631,70</b>
<b>C.I</b>	<b>Saldo der Eröffnungsbilanz</b>	121	<b>11.346.610,82</b>	<b>11.346.610,82</b>	<b>0,00</b>
C.I.1	Saldo der Eröffnungsbilanz	1210	11.346.610,82	11.346.610,82	0,00
	930000 Saldo der erstmaligen Eröffnungsbilanz		14.094.721,72	14.094.721,72	0,00
	990000 Berichtigungen der erstmaligen Eröffnungsbilanz		-2.748.110,90	-2.748.110,90	0,00
	991000 Nacherfassung von Vermögenswerten		0,00	0,00	0,00
<b>C.II</b>	<b>Kumuliertes Nettoergebnis</b>	122	<b>628.775,59</b>	<b>457.636,10</b>	<b>-171.139,49</b>
C.II.1	Kumuliertes Nettoergebnis	1220	628.775,59	457.636,10	-171.139,49
	910000 Verrechnung zwischen operativer Gebarung und Projekten		0,00	0,00	0,00
	931910 Kapitalausgleichskonto operative Gebarung inkl. Soll-Ergebnis OH/RA 2019		831.131,38	-179.625,99	-1.010.757,37
	931920 Kapitalausgleichskonto Wirtschaftshof		-575.759,89	0,00	575.759,89
	931930 Kapitalausgleichskonto Wasserversorgung		-230.348,32	-198.268,71	32.079,61
	931940 Kapitalausgleichskonto Abwasserbeseitigung		834.440,07	862.767,02	28.326,95
	931950 Kapitalausgleichskonto Müllbeseitigung		-130.440,05	-157.703,19	-27.263,14
	931960 Kapitalausgleichskonto Wohngebäude		4.727,33	220.214,18	215.486,85
	931961 Kapitalausgleichskonto Mehrzweckgebäude		-104.974,93	-89.747,21	15.227,72
	960000 Gewinn- und Verlustkonto/Jahresabschlussbuchungen		0,00	0,00	0,00
<b>C.III</b>	<b>Haushaltsrücklagen</b>	123	<b>2.011.042,76</b>	<b>2.079.633,47</b>	<b>68.590,71</b>
C.III.1	Haushaltsrücklagen	1230	2.011.042,76	2.079.633,47	68.590,71
	934000 Zweckgebundene Haushaltsrücklagen		1.761.042,76	2.079.633,47	318.590,71
	936100 Inneres Darlehen		250.000,00	0,00	-250.000,00
<b>C.IV</b>	<b>Neubewertungsrücklagen</b>	124	<b>16.868,54</b>	<b>23.785,62</b>	<b>6.917,08</b>
C.IV.1	Neubewertungsrücklagen	1240	16.868,54	23.785,62	6.917,08
	940000 Neubewertungsrücklagen RML		4.985,71	11.646,13	6.660,42
	940001 Neubewertungsrücklagen KSL		11.882,83	12.139,49	256,66
<b>C.V</b>	<b>Fremdwährungsumrechnungsrücklagen</b>	125	<b>0,00</b>	<b>0,00</b>	<b>0,00</b>
C.V.1	Fremdwährungsumrechnungsrücklagen	1250	0,00	0,00	0,00

PASSIVA		Code	Endbestand 31.12.2023	Endbestand 31.12.2024	Veränderung
<b>D</b>	<b>Sonderposten Investitionszuschüsse (Kapitaltransfers)</b>	<b>13</b>	<b>17.256.060,55</b>	<b>17.075.931,73</b>	<b>-180.128,82</b>
<b>D.I</b>	<b>Investitionszuschüsse</b>	<b>131</b>	<b>17.256.060,55</b>	<b>17.075.931,73</b>	<b>-180.128,82</b>
D.I.1	Investitionszuschüsse von Trägern öffentlichen Rechts	1311	15.497.418,75	15.377.839,35	-119.579,40
	300000 Kapitaltransfers von Bund, Bundesfonds und Bundeskammern		817.944,32	805.061,39	-12.882,93
	301000 Kapitaltransfers von Ländern, Landesfonds und Landeskammern		6.006.645,06	5.853.495,15	-153.149,91
	301100 Kapitaltransfers von Ländern, Landesfonds und Landeskammern		1.572.819,40	1.523.381,95	-49.437,45
	301200 Kapitaltransfers von Ländern, Landesfonds und Landeskammern		73.250,00	135.380,30	62.130,30
	301300 Kapitaltransfers von Ländern, Landesfonds und Landeskammern		4.950.000,00	5.083.591,84	133.591,84
	301400 Kapitaltransfers von Ländern, Landesfonds und Landeskammern		145.834,50	130.483,50	-15.351,00
	302000 Kapitaltransfers von Gemeinden, Gemeindeverbänden (ohne marktbestimmte Tätigkeit) und Gemeindefonds		1.925.665,75	1.840.128,47	-85.537,28
	303000 Kapitaltransfers von sonstigen Trägern des öffentlichen Rechts und Sozialversicherungsträgern		5.259,72	6.316,75	1.057,03
D.I.2	Investitionszuschüsse von Beteiligungen	1312	0,00	0,00	0,00
D.I.3	Investitionszuschüsse von Übrigen	1313	1.758.641,80	1.698.092,38	-60.549,42
	307000 Kapitaltransfers von privaten Haushalten und privaten Organisationen ohne Erwerbszweck und andere		1.700.516,12	1.641.841,72	-58.674,40
	309000 Kapitaltransfers von der Europäischen Union		58.125,68	56.250,66	-1.875,02
<b>E</b>	<b>Langfristige Fremdmittel</b>	<b>14</b>	<b>3.635.692,06</b>	<b>4.789.330,06</b>	<b>1.153.638,00</b>
<b>E.I</b>	<b>Langfristige Finanzschulden, netto</b>	<b>141</b>	<b>3.283.055,76</b>	<b>4.279.531,97</b>	<b>996.476,21</b>
E.I.1	Langfristige Finanzschulden	1411	3.283.055,76	4.279.531,97	996.476,21
	341000 Investitionsdarlehen von Ländern, Landesfonds und Landeskammern		623.249,32	1.879.036,95	1.255.787,63
	344000 Investitionsdarlehen von sonstigen Trägern des öffentlichen Rechts		155.793,01	105.681,26	-50.111,75
	346000 Investitionsdarlehen von Finanzunternehmen		2.504.013,43	2.294.813,76	-209.199,67
E.I.2	Langfristige Forderungen aus derivativen Finanzinstrumenten mit Grundgeschäft	1412	0,00	0,00	0,00
E.I.3	Langfristige Verbindlichkeiten aus derivativen Finanzinstrumenten mit Grundgeschäft	1413	0,00	0,00	0,00
<b>E.II</b>	<b>Langfristige Verbindlichkeiten</b>	<b>142</b>	<b>82.980,27</b>	<b>248.750,01</b>	<b>165.769,74</b>
E.II.1	Langfristige Verbindlichkeiten aus Lieferungen und Leistungen	1421	0,00	0,00	0,00
E.II.2	Leasingverbindlichkeiten	1422	82.980,27	48.750,01	-34.230,26
	310000 Verbindlichkeiten aus Finanzierungsleasing		82.980,27	48.750,01	-34.230,26
E.II.3	Sonstige langfristige Verbindlichkeiten	1423	0,00	200.000,00	200.000,00
	336000 Innere Anleihen/Darlehen (Verbindlichkeit)		0,00	200.000,00	200.000,00
<b>E.III</b>	<b>Langfristige Rückstellungen</b>	<b>143</b>	<b>269.656,03</b>	<b>261.048,08</b>	<b>-8.607,95</b>
E.III.1	Rückstellungen für Abfertigungen	1431	144.863,79	104.022,43	-40.841,36
	383000 Rückstellungen für Abfertigungen		144.863,79	104.022,43	-40.841,36
E.III.2	Rückstellungen für Jubiläumswendungen	1432	124.792,24	157.025,65	32.233,41
	384000 Rückstellungen für Jubiläumswendungen		124.792,24	157.025,65	32.233,41
E.III.3	Rückstellungen für Haftungen	1433	0,00	0,00	0,00
E.III.4	Rückstellungen für Sanierungen von Altlasten	1434	0,00	0,00	0,00

PASSIVA		Code	Endbestand 31.12.2023	Endbestand 31.12.2024	Veränderung
E.III.5	Rückstellungen für Pensionen	1435	0,00	0,00	0,00
E.III.6	Sonstige langfristige Rückstellungen	1436	0,00	0,00	0,00

PASSIVA		Code	Endbestand 31.12.2023	Endbestand 31.12.2024	Veränderung
<b>F</b>	<b>Kurzfristige Fremdmittel</b>	15	<b>2.139.276,66</b>	<b>1.518.685,12</b>	<b>-620.591,54</b>
<b>F.I</b>	<b>Kurzfristige Finanzschulden, netto</b>	151	<b>1.288.897,39</b>	<b>344.164,74</b>	<b>-944.732,65</b>
F.I.1	Kurzfristige Finanzschulden	1511	1.288.897,39	344.164,74	-944.732,65
	210200 Raiba-Bad St.Leonhard		1.269.628,61	0,00	-1.269.628,61
	210600 Raiba-Bad St. Leonhard - BAUKONTO		852,08	331.415,50	330.563,42
	359000 Sonstige kurzfristige Finanzschulden		18.416,70	12.749,24	-5.667,46
F.I.2	Kurzfristige Forderungen aus derivativen Finanzinstrumenten mit Grundgeschäft	1512	0,00	0,00	0,00
F.I.3	Kurzfristige Verbindlichkeiten aus derivativen Finanzinstrumenten mit Grundgeschäft	1513	0,00	0,00	0,00
<b>F.II</b>	<b>Kurzfristige Verbindlichkeiten</b>	152	<b>720.380,50</b>	<b>1.022.975,90</b>	<b>302.595,40</b>
F.II.1	Kurzfristige Verbindlichkeiten aus Lieferungen und Leistungen	1521	294.614,65	516.684,69	222.070,04
	331000 Kurzfristige Verbindlichkeiten aus Lieferungen und Leistungen		294.614,65	516.684,69	222.070,04
F.II.2	Kurzfristige Verbindlichkeiten aus Abgaben	1522	0,00	0,00	0,00
F.II.3	Sonstige kurzfristige Verbindlichkeiten	1523	0,00	0,00	0,00
F.II.4	Sonstige kurzfristige Verbindlichkeiten (nicht voranschlagswirksame Gebarung)	1524	425.765,85	506.291,21	80.525,36
	360000 Umsatzsteuer (nicht voranschlagswirksame Gebarung)		3.223,44	8.300,54	5.077,10
	361000 Erläge von/für Dienststellen der Gebietskörperschaften (nicht voranschlagswirksame Gebarung)		15.414,36	16.156,41	742,05
	362000 Gehaltsabzugsgebarungen (nicht voranschlagswirksame Gebarung)		78.999,41	84.107,74	5.108,33
	363000 Einbehaltungen und Überzahlungen von Dritten (nicht voranschlagswirksame Gebarung)		0,00	0,00	0,00
	364000 Einbehaltungen und Überzahlungen von Stiftungen und Fonds (nicht voranschlagswirksame Gebarung)		27.679,54	34.420,54	6.741,00
	368000 Barvorlagen (nicht voranschlagswirksame Gebarung)		11.494,02	28.964,02	17.470,00
	369000 Sonstige Erläge (nicht voranschlagswirksame Gebarung)		290.529,86	334.211,86	43.682,00
	379000 Sonstige Verbindlichkeiten (nicht voranschlagswirksame Gebarung)		-1.574,78	130,10	1.704,88
<b>F.III</b>	<b>Kurzfristige Rückstellungen</b>	153	<b>129.998,77</b>	<b>151.544,48</b>	<b>21.545,71</b>
F.III.1	Rückstellungen für Prozesskosten	1531	0,00	0,00	0,00
F.III.2	Rückstellungen für ausstehende Rechnungen	1532	0,00	0,00	0,00
F.III.3	Rückstellungen für nicht konsumierte Urlaube	1533	129.998,77	151.544,48	21.545,71
	381000 Rückstellungen für nicht konsumierte Urlaube		129.998,77	151.544,48	21.545,71
F.III.4	Sonstige kurzfristige Rückstellungen	1534	0,00	0,00	0,00
<b>F.IV</b>	<b>Passive Rechnungsabgrenzung</b>	154	<b>0,00</b>	<b>0,00</b>	<b>0,00</b>
F.IV.1	Passive Rechnungsabgrenzung	1540	0,00	0,00	0,00
<b>Summe Passiva (12 + 13 + 14 + 15)</b>			<b>37.034.326,98</b>	<b>37.291.612,92</b>	<b>257.285,94</b>

ENTWURF



Ergebnis- und Finanzierungsrechnung Detailnachweis



	MVAG	MVAG	VCQU	Ergebnisrechnung			Finanzierungsrechnung			
				EH	FH	RA 2024	VA 2024	RA - VA	RA 2024	VA 2024
<b>0 Vertretungskörper und allgemeine Verwaltung</b>										
SA 0 / SA 1	(0) Nettoergebnis (21 - 22) / (1) Geldfluss operative Gebarung (31 - 32)				-1.829.300,13	-1.881.100,00	51.799,87	-1.759.081,80	-1.810.400,00	51.318,20
SA00	Nettoergebnis nach Zuw./Entn. Haushaltsrücklagen (Saldo 0 +/- SU23)				-1.829.300,13	-1.881.100,00	51.799,87			
SA2	Saldo (2) Geldfluss aus der Investiven Gebarung (33 - 34)							-63.100,38	-49.500,00	-13.600,38
SA3	Saldo (3) Nettofinanzierungssaldo (Saldo 1 + Saldo 2)							-1.822.182,18	-1.859.900,00	37.717,82
SA4	Saldo (4) Geldfluss aus der Finanzierungstätigkeit (35 - 36)							0,00	0,00	0,00
SA5	Saldo (5) Geldfluss aus der voranschlagswirksamen Gebarung (Saldo 3 + Saldo 4)							-1.822.182,18	-1.859.900,00	37.717,82
<b>00 Gewählte Gemeindeorgane</b>										
SA 0 / SA 1	(0) Nettoergebnis (21 - 22) / (1) Geldfluss operative Gebarung (31 - 32)				-237.437,78	-269.500,00	32.062,22	-237.483,61	-269.500,00	32.016,39
SA00	Nettoergebnis nach Zuw./Entn. Haushaltsrücklagen (Saldo 0 +/- SU23)				-237.437,78	-269.500,00	32.062,22			
SA2	Saldo (2) Geldfluss aus der Investiven Gebarung (33 - 34)							0,00	0,00	0,00
SA3	Saldo (3) Nettofinanzierungssaldo (Saldo 1 + Saldo 2)							-237.483,61	-269.500,00	32.016,39
SA4	Saldo (4) Geldfluss aus der Finanzierungstätigkeit (35 - 36)							0,00	0,00	0,00
SA5	Saldo (5) Geldfluss aus der voranschlagswirksamen Gebarung (Saldo 3 + Saldo 4)							-237.483,61	-269.500,00	32.016,39
<b>000 Gewählte Gemeindeorgane</b>										
SA 0 / SA 1	(0) Nettoergebnis (21 - 22) / (1) Geldfluss operative Gebarung (31 - 32)				-237.437,78	-269.500,00	32.062,22	-237.483,61	-269.500,00	32.016,39
SA00	Nettoergebnis nach Zuw./Entn. Haushaltsrücklagen (Saldo 0 +/- SU23)				-237.437,78	-269.500,00	32.062,22			
SA2	Saldo (2) Geldfluss aus der Investiven Gebarung (33 - 34)							0,00	0,00	0,00
SA3	Saldo (3) Nettofinanzierungssaldo (Saldo 1 + Saldo 2)							-237.483,61	-269.500,00	32.016,39
SA4	Saldo (4) Geldfluss aus der Finanzierungstätigkeit (35 - 36)							0,00	0,00	0,00
SA5	Saldo (5) Geldfluss aus der voranschlagswirksamen Gebarung (Saldo 3 + Saldo 4)							-237.483,61	-269.500,00	32.016,39
<b>000000 Gewählte Gemeindeorgane</b>										
<b>Operative Gebarung</b>										
SU 21 / 31	Summe Erträge / Einzahlungen operative Gebarung				0,00	0,00	0,00	0,00	0,00	0,00
1/000000-582000	Sonst. Dgb Zur Sozialen Sicherheit	2212	3212	20	12.371,22	12.900,00	-528,78	12.371,22	12.900,00	-528,78
1/000000-670000	Versicherungen	2222	3222	24	649,98	700,00	-50,02	649,98	700,00	-50,02
1/000000-721000	Bezug des Bürgermeisters	2225	3225	22	70.354,90	73.600,00	-3.245,10	70.354,90	73.600,00	-3.245,10
1/000000-721100	Bezüge der Vorstandsmitglieder (Stadträte)	2225	3225	22	59.681,50	60.100,00	-418,50	59.681,50	60.100,00	-418,50
1/000000-721200	Sitzungsgelder	2225	3225	22	42.670,00	65.500,00	-22.830,00	42.670,00	65.500,00	-22.830,00
1/000000-721400	Reisekosten	2225	3225	22	1.762,08	2.000,00	-237,92	1.762,08	2.000,00	-237,92
1/000000-728000	Entgelte für sonstige Leistungen (Weihnachtsfeier GR)	2225	3225		1.108,10	3.000,00	-1.891,90	1.108,10	3.000,00	-1.891,90
1/000000-752400	Transfers an Gemeinden, Gemeindeverbände -Beitrag Pensionsfonds Bürgermeister - Gemeindeservicezentrum	2231	3231	26	48.840,00	51.700,00	-2.860,00	48.885,83	51.700,00	-2.814,17
SU 22 / 32	Summe Aufwendungen / Auszahlungen operative Gebarung				237.437,78	269.500,00	-32.062,22	237.483,61	269.500,00	-32.016,39

	MVAG	MVAG	VCQU	Ergebnisrechnung			Finanzierungsrechnung			
				EH	FH	RA 2024	VA 2024	RA - VA	RA 2024	VA 2024
SA 0 / SA 1	(0) Nettoergebnis (21 - 22) / (1) Geldfluss operative Gebarung (31 - 32)									
SU 23	Summe Haushaltsrücklagen			0,00	0,00	0,00	0,00	0,00	0,00	0,00
SA00	Nettoergebnis nach Zuw./Entn. Haushaltsrücklagen (Saldo 0 +/- SU23)			-237.437,78	-269.500,00	32.062,22	-237.483,61	-269.500,00	32.016,39	
<b>Investive Gebarung</b>										
SU 33	Summe Einzahlungen investive Gebarung						0,00	0,00	0,00	
SU 34	Summe Auszahlungen investive Gebarung						0,00	0,00	0,00	
SA2	Saldo (2) Geldfluss aus der Investiven Gebarung (33 - 34)						0,00	0,00	0,00	
SA3	Saldo (3) Nettofinanzierungssaldo (Saldo 1 + Saldo 2)						-237.483,61	-269.500,00	32.016,39	
<b>Finanzierungstätigkeit</b>										
SU 35	Summe Einzahlungen aus der Finanzierungstätigkeit						0,00	0,00	0,00	
SU 36	Summe Auszahlungen aus der Finanzierungstätigkeit						0,00	0,00	0,00	
SA4	Saldo (4) Geldfluss aus der Finanzierungstätigkeit (35 - 36)						0,00	0,00	0,00	
SA5	Saldo (5) Geldfluss aus der voranschlagswirksamen Gebarung (Saldo 3 + Saldo 4)						-237.483,61	-269.500,00	32.016,39	
<b>01 Hauptverwaltung</b>										
SA 0 / SA 1	(0) Nettoergebnis (21 - 22) / (1) Geldfluss operative Gebarung (31 - 32)									
SA00	Nettoergebnis nach Zuw./Entn. Haushaltsrücklagen (Saldo 0 +/- SU23)			-940.824,58	-908.900,00	-31.924,58	-857.190,72	-838.200,00	-18.990,72	
SA2	Saldo (2) Geldfluss aus der Investiven Gebarung (33 - 34)						-44.984,94	-50.000,00	5.015,06	
SA3	Saldo (3) Nettofinanzierungssaldo (Saldo 1 + Saldo 2)						-902.175,66	-888.200,00	-13.975,66	
SA4	Saldo (4) Geldfluss aus der Finanzierungstätigkeit (35 - 36)						0,00	0,00	0,00	
SA5	Saldo (5) Geldfluss aus der voranschlagswirksamen Gebarung (Saldo 3 + Saldo 4)						-902.175,66	-888.200,00	-13.975,66	
<b>010 Zentralamt</b>										
SA 0 / SA 1	(0) Nettoergebnis (21 - 22) / (1) Geldfluss operative Gebarung (31 - 32)									
SA00	Nettoergebnis nach Zuw./Entn. Haushaltsrücklagen (Saldo 0 +/- SU23)			-931.345,90	-898.700,00	-32.645,90	-847.712,04	-828.000,00	-19.712,04	
SA2	Saldo (2) Geldfluss aus der Investiven Gebarung (33 - 34)						-44.984,94	-50.000,00	5.015,06	
SA3	Saldo (3) Nettofinanzierungssaldo (Saldo 1 + Saldo 2)						-892.696,98	-878.000,00	-14.696,98	
SA4	Saldo (4) Geldfluss aus der Finanzierungstätigkeit (35 - 36)						0,00	0,00	0,00	
SA5	Saldo (5) Geldfluss aus der voranschlagswirksamen Gebarung (Saldo 3 + Saldo 4)						-892.696,98	-878.000,00	-14.696,98	
<b>010000 Zentralamt</b>										
<b>Operative Gebarung</b>										
2/010000+810309	KE interne Leistungsverrechnung - Personalkosten ZA	2114	3114				3.633,60	3.600,00	33,60	
2/010000+811000	Einnahmen Aus Vermietung U.Verpachtung	2115	3115	14			6.088,73	6.000,00	88,73	
2/010000+813000	Erträge aus der Auflösung von Investitionszuschüssen (Kapitaltransfers)	2127					983,94	1.000,00	-16,06	
2/010000+816000	Kostensätze für sonstige Leistungen Bund	2114	3114	13			2.636,58	3.000,00	-363,42	

		MVAG			Ergebnisrechnung			Finanzierungsrechnung		
		EH	FH	VCQU	RA 2024	VA 2024	RA - VA	RA 2024	VA 2024	RA - VA
2/010000+816101	Kostenersätze f.so.Lstg. (Land) Stb.-Evidenz	2114	3114	13	2.570,62	5.000,00	-2.429,38	2.570,62	5.000,00	-2.429,38
2/010000+816501	VWKE v. Sonstigen	2114	3114	13	8.896,69	3.000,00	5.896,69	8.896,69	3.000,00	5.896,69
2/010000+816509	Kostenersätze für sonstige Leistungen (Verwaltungszweige)	2114	3114	13	35.609,03	40.000,00	-4.390,97	35.609,03	40.000,00	-4.390,97
2/010000+817000	Erträge aus der Auflösung von sonstigen Rückstellungen	2117			14.808,91	3.800,00	11.008,91			
2/010000+828000	Rückersätze von Aufwendungen	2116	3116	18	153,89		153,89	153,89		153,89
2/010000+861100	Transfers von Ländern, Landesfonds und Landeskammern (IKZ)	2121	3121	2	46.953,00	47.000,00	-47,00	46.953,00	47.000,00	-47,00
2/010000+899000	Entnahmen aus Verrechnungsrücklagen zwischen operativer Gebarung und Projekten	2116		2	1.240,99		1.240,99			
<b>SU 21 / 31</b>	<b>Summe Erträge / Einzahlungen operative Gebarung</b>				<b>123.575,98</b>	<b>112.400,00</b>	<b>11.175,98</b>	<b>106.542,14</b>	<b>107.600,00</b>	<b>-1.057,86</b>
1/010000-400000	Geringwertige Wirtschaftsgüter	2221	3221	23	5.512,42	6.000,00	-487,58	5.192,78	6.000,00	-807,22
1/010000-454000	Reinigungsmittel	2221	3221	23	570,09	1.200,00	-629,91	570,09	1.200,00	-629,91
1/010000-456000	Schreib-, Zeichen- und sonstige Büromittel	2221	3221	23	10.026,55	10.000,00	26,55	9.989,06	10.000,00	-10,94
1/010000-457000	Druckwerke	2221	3221	23	3.712,93	3.000,00	712,93	3.593,65	3.000,00	593,65
1/010000-457100	Kopiergerät	2221	3221	23	2.949,64	3.300,00	-350,36	2.949,64	3.300,00	-350,36
1/010000-459000	Sonstige Verbrauchsgüter	2221	3221	23	35,42	700,00	-664,58	35,42	700,00	-664,58
1/010000-500000	Geldbezüge für Beamte der Verwaltung	2211	3211	20	245.124,29	233.700,00	11.424,29	245.124,29	233.700,00	11.424,29
1/010000-510000	Geldbezüge für Vertragsbedienstete der Verwaltung	2211	3211	20	302.893,67	267.800,00	35.093,67	302.893,67	267.800,00	35.093,67
1/010000-511000	Geldbezüge für Vertragsbedienstete in handwerk. Verwendung	2211	3211	20	20.711,86	20.800,00	-88,14	20.711,86	20.800,00	-88,14
1/010000-520000	Geldbezüge der ganzjährig beschäftigten Angestellten	2211	3211	20	11.852,50	21.000,00	-9.147,50	11.852,50	21.000,00	-9.147,50
1/010000-522000	Geldbezüge Angestellte nicht ganzj. beschäftigt	2211	3211	20		1.000,00	-1.000,00		1.000,00	-1.000,00
1/010000-563000	Sonstige Aufwandsentschädigungen	2213	3213	20	7.878,78	3.900,00	3.978,78	7.878,78	3.900,00	3.978,78
1/010000-565000	Mehroleistungsvergütungen	2211	3211	20	67.963,80	71.300,00	-3.336,20	67.963,80	71.300,00	-3.336,20
1/010000-566000	Zuwendungen aus Anlass von Dienstjubiläen	2212	3212	20		4.100,00	-4.100,00		4.100,00	-4.100,00
1/010000-569000	Sonstige Nebengebühren	2211	3211	20	1.919,81	1.800,00	119,81	1.919,81	1.800,00	119,81
1/010000-580000	Dienstgeberbeiträge zum Ausgleichsfonds für Familienbeihilfen	2212	3212	20	24.164,54	23.100,00	1.064,54	24.164,54	23.100,00	1.064,54
1/010000-582000	Sonstige Dienstgeberbeiträge zur sozialen Sicherheit	2212	3212	20	85.529,45	80.200,00	5.329,45	85.529,45	80.200,00	5.329,45
1/010000-590000	Freiwillige Sozialleistungen	2212	3212	20	1.450,00	1.200,00	250,00	1.450,00	1.200,00	250,00
1/010000-593000	Dotierung von Rückstellungen für nicht konsumierte Urlaube	2214			21.379,13		21.379,13			

		MVAG			Ergebnisrechnung			Finanzierungsrechnung		
		EH	FH	VCQU	RA 2024	VA 2024	RA - VA	RA 2024	VA 2024	RA - VA
1/010000-594200	Dotierung von sonstigen Personalarückstellungen	2214			21.701,13	18.200,00	3.501,13			
1/010000-600000	Strom	2222	3222	24	3.254,61	3.600,00	-345,39	3.254,61	3.600,00	-345,39
1/010000-600100	Energiebezüge - Fernwärme	2222	3222	24	11.249,70	10.000,00	1.249,70	11.249,70	10.000,00	1.249,70
1/010000-614000	Instandhaltung Von Gebäuden	2224	3224	24	3.212,63	19.000,00	-15.787,37	3.067,90	19.000,00	-15.932,10
1/010000-616000	Instandhaltung von Maschinen	2224	3224	24		1.000,00	-1.000,00		1.000,00	-1.000,00
1/010000-618100	Instandhaltung (Wartung EDV und Software)	2224	3224	24	79.328,89	75.700,00	3.628,89	79.276,97	75.700,00	3.576,97
1/010000-630000	Postdienste	2222	3222	24	32.280,04	27.000,00	5.280,04	30.369,56	27.000,00	3.369,56
1/010000-631000	Telekommunikationsdienste	2222	3222	24	6.803,12	12.000,00	-5.196,88	6.857,18	12.000,00	-5.142,82
1/010000-640000	Rechtskosten	2222	3222	24	180,00	1.000,00	-820,00	180,00	1.000,00	-820,00
1/010000-670000	Versicherungen	2222	3222	24	13.989,66	12.500,00	1.489,66	13.989,66	12.500,00	1.489,66
1/010000-680500	Planmäßige Abschreibung	2226			699,55	700,00	-0,45			
1/010000-680700	Planmäßige Abschreibung	2226			9.680,01	9.600,00	80,01			
1/010000-683000	Verluste aus dem Abgang von Sachanlagen und immateriellen Vermögenswerten	2226			1.147,28		1.147,28			
1/010000-710000	Öffentliche Abgaben, ohne Gebühren gemäß FAG	2225	3225	24	170,76	200,00	-29,24	170,76	200,00	-29,24
1/010000-711000	Gebühren gemäß FAG	2225	3225	24	945,49	1.000,00	-54,51	945,49	1.000,00	-54,51
1/010000-720109	Kostenbeitrag Wirtschaftshof Arbeiter	2225	3225	24	1.942,20	8.000,00	-6.057,80	1.942,20	8.000,00	-6.057,80
1/010000-720209	Kostenbeitrag Wirtschaftshof Maschinen	2225	3225	24	94,90	500,00	-405,10	94,90	500,00	-405,10
1/010000-724000	Reisegebühren	2225	3225	24	3.264,58	3.000,00	264,58	3.264,58	3.000,00	264,58
1/010000-728000	Entgelte für sonstige Leistungen	2225	3225	24	7.558,50	7.000,00	558,50	7.771,33	7.000,00	771,33
1/010000-772000	Kapitaltransfers an Gemeinden, Gemeindeverbände (ohne marktbestimmte Tätigkeit) und Gemeindefonds (IKZ)	2231		2	43.743,95	47.000,00	-3.256,05			
<b>SU 22 / 32</b>	<b>Summe Aufwendungen / Auszahlungen operative Gebarung</b>				<b>1.054.921,88</b>	<b>1.011.100,00</b>	<b>43.821,88</b>	<b>954.254,18</b>	<b>935.600,00</b>	<b>18.654,18</b>
<b>SA 0 / SA 1</b>	<b>(0) Nettoergebnis (21 - 22) / (1) Geldfluss operative Gebarung (31 - 32)</b>				<b>-931.345,90</b>	<b>-898.700,00</b>	<b>-32.645,90</b>	<b>-847.712,04</b>	<b>-828.000,00</b>	<b>-19.712,04</b>
<b>SU 23</b>	<b>Summe Haushaltsrücklagen</b>				<b>0,00</b>	<b>0,00</b>	<b>0,00</b>	<b>0,00</b>	<b>0,00</b>	<b>0,00</b>
<b>SA00</b>	<b>Nettoergebnis nach Zuw./Entn. Haushaltsrücklagen (Saldo 0 +/- SU23)</b>				<b>-931.345,90</b>	<b>-898.700,00</b>	<b>-32.645,90</b>			
<b>Investive Gebarung</b>										
<b>SU 33</b>	<b>Summe Einzahlungen investive Gebarung</b>							<b>0,00</b>	<b>0,00</b>	<b>0,00</b>
1/010000-042000	Amtsausstattung		3415	2 41				1.240,99	3.000,00	-1.759,01
1/010000-772000	Kapitaltransfers an Gemeinden, Gemeindeverbände (ohne marktbestimmte Tätigkeit) und Gemeindefonds (IKZ)		3431	2				43.743,95	47.000,00	-3.256,05
<b>SU 34</b>	<b>Summe Auszahlungen investive Gebarung</b>							<b>44.984,94</b>	<b>50.000,00</b>	<b>-5.015,06</b>
<b>SA2</b>	<b>Saldo (2) Geldfluss aus der Investiven Gebarung (33 - 34)</b>							<b>-44.984,94</b>	<b>-50.000,00</b>	<b>5.015,06</b>

		MVAG MVAG VCQU		Ergebnisrechnung			Finanzierungsrechnung		
		EH	FH	RA 2024	VA 2024	RA - VA	RA 2024	VA 2024	RA - VA
SA3	Saldo (3) Nettofinanzierungssaldo (Saldo 1 + Saldo 2)						-892.696,98	-878.000,00	-14.696,98
<b>Finanzierungstätigkeit</b>									
SU 35	Summe Einzahlungen aus der Finanzierungstätigkeit						0,00	0,00	0,00
SU 36	Summe Auszahlungen aus der Finanzierungstätigkeit						0,00	0,00	0,00
SA4	Saldo (4) Geldfluss aus der Finanzierungstätigkeit (35 – 36)						0,00	0,00	0,00
SA5	Saldo (5) Geldfluss aus der voranschlagswirksamen Gebarung (Saldo 3 + Saldo 4)						-892.696,98	-878.000,00	-14.696,98

	MVAG	MVAG	VCQU	Ergebnisrechnung			Finanzierungsrechnung			
				EH	FH		RA 2024	VA 2024	RA - VA	
<b>011</b>	<b>Personalamt</b>									
SA 0 / SA 1	(0) Nettoergebnis (21 - 22) / (1) Geldfluss operative Gebarung (31 – 32)						-292,00	-1.100,00	808,00	
SA00	Nettoergebnis nach Zuw./Entn. Haushaltsrücklagen (Saldo 0 +/- SU23)						-292,00	-1.100,00	808,00	
SA2	Saldo (2) Geldfluss aus der Investiven Gebarung (33 – 34)						0,00	0,00	0,00	
SA3	Saldo (3) Nettofinanzierungssaldo (Saldo 1 + Saldo 2)						-292,00	-1.100,00	808,00	
SA4	Saldo (4) Geldfluss aus der Finanzierungstätigkeit (35 – 36)						0,00	0,00	0,00	
SA5	Saldo (5) Geldfluss aus der voranschlagswirksamen Gebarung (Saldo 3 + Saldo 4)						-292,00	-1.100,00	808,00	
<b>011000</b>	<b>Personalamt</b>									
<b>Operative Gebarung</b>										
SU 21 / 31	Summe Erträge / Einzahlungen operative Gebarung						0,00	0,00	0,00	
1/011000-710000	Öffentliche Abgaben, ohne Gebühren gemäß FAG (BEinstG)	2225	3225	24	292,00	1.100,00	-808,00	292,00	1.100,00	-808,00
SU 22 / 32	Summe Aufwendungen / Auszahlungen operative Gebarung						292,00	1.100,00	-808,00	
SA 0 / SA 1	(0) Nettoergebnis (21 - 22) / (1) Geldfluss operative Gebarung (31 – 32)						-292,00	-1.100,00	808,00	
SU 23	Summe Haushaltsrücklagen						0,00	0,00	0,00	
SA00	Nettoergebnis nach Zuw./Entn. Haushaltsrücklagen (Saldo 0 +/- SU23)						-292,00	-1.100,00	808,00	
<b>Investive Gebarung</b>										
SU 33	Summe Einzahlungen investive Gebarung						0,00	0,00	0,00	
SU 34	Summe Auszahlungen investive Gebarung						0,00	0,00	0,00	
SA2	Saldo (2) Geldfluss aus der Investiven Gebarung (33 – 34)						0,00	0,00	0,00	
SA3	Saldo (3) Nettofinanzierungssaldo (Saldo 1 + Saldo 2)						-292,00	-1.100,00	808,00	
<b>Finanzierungstätigkeit</b>										
SU 35	Summe Einzahlungen aus der Finanzierungstätigkeit						0,00	0,00	0,00	
SU 36	Summe Auszahlungen aus der Finanzierungstätigkeit						0,00	0,00	0,00	
SA4	Saldo (4) Geldfluss aus der Finanzierungstätigkeit (35 – 36)						0,00	0,00	0,00	
SA5	Saldo (5) Geldfluss aus der voranschlagswirksamen Gebarung (Saldo 3 + Saldo 4)						-292,00	-1.100,00	808,00	



	MVAG EH	MVAG FH	VCQU	Ergebnisrechnung			Finanzierungsrechnung		
				RA 2024	VA 2024	RA - VA	RA 2024	VA 2024	RA - VA
<b>012</b>	<b>Hilfsamt</b>								
SA 0 / SA 1	(0) Nettoergebnis (21 - 22) / (1) Geldfluss operative Gebarung (31 - 32)			-5.242,68	-5.200,00	-42,68	-5.242,68	-5.200,00	-42,68
SA00	Nettoergebnis nach Zuw./Entn. Haushaltsrücklagen (Saldo 0 +/- SU23)			-5.242,68	-5.200,00	-42,68			
SA2	Saldo (2) Geldfluss aus der Investiven Gebarung (33 - 34)						0,00	0,00	0,00
SA3	Saldo (3) Nettofinanzierungssaldo (Saldo 1 + Saldo 2)						-5.242,68	-5.200,00	-42,68
SA4	Saldo (4) Geldfluss aus der Finanzierungstätigkeit (35 - 36)						0,00	0,00	0,00
SA5	Saldo (5) Geldfluss aus der voranschlagswirksamen Gebarung (Saldo 3 + Saldo 4)						-5.242,68	-5.200,00	-42,68
<b>012000</b>	<b>Hilfsamt</b>								
<b>Operative Gebarung</b>									
SU 21 / 31	Summe Erträge / Einzahlungen operative Gebarung			0,00	0,00	0,00	0,00	0,00	0,00
1/012000-754300	Transfers an sonstige Träger des öffentlichen Rechts - Beitrag Gemeindeservicezentrum	2231	3231 26	5.242,68	5.200,00	42,68	5.242,68	5.200,00	42,68
SU 22 / 32	Summe Aufwendungen / Auszahlungen operative Gebarung			5.242,68	5.200,00	42,68	5.242,68	5.200,00	42,68
SA 0 / SA 1	(0) Nettoergebnis (21 - 22) / (1) Geldfluss operative Gebarung (31 - 32)			-5.242,68	-5.200,00	-42,68	-5.242,68	-5.200,00	-42,68
SU 23	Summe Haushaltsrücklagen			0,00	0,00	0,00	0,00	0,00	0,00
SA00	Nettoergebnis nach Zuw./Entn. Haushaltsrücklagen (Saldo 0 +/- SU23)			-5.242,68	-5.200,00	-42,68			
<b>Investive Gebarung</b>									
SU 33	Summe Einzahlungen investive Gebarung						0,00	0,00	0,00
SU 34	Summe Auszahlungen investive Gebarung						0,00	0,00	0,00
SA2	Saldo (2) Geldfluss aus der Investiven Gebarung (33 - 34)						0,00	0,00	0,00
SA3	Saldo (3) Nettofinanzierungssaldo (Saldo 1 + Saldo 2)						-5.242,68	-5.200,00	-42,68
<b>Finanzierungstätigkeit</b>									
SU 35	Summe Einzahlungen aus der Finanzierungstätigkeit						0,00	0,00	0,00
SU 36	Summe Auszahlungen aus der Finanzierungstätigkeit						0,00	0,00	0,00
SA4	Saldo (4) Geldfluss aus der Finanzierungstätigkeit (35 - 36)						0,00	0,00	0,00
SA5	Saldo (5) Geldfluss aus der voranschlagswirksamen Gebarung (Saldo 3 + Saldo 4)						-5.242,68	-5.200,00	-42,68

	MVAG	MVAG	VCQU	Ergebnisrechnung			Finanzierungsrechnung		
				EH	FH		RA 2024	VA 2024	RA - VA
<b>015</b>	<b>Pressestelle, Amtsblatt und Öffentlichkeitsarbeit</b>								
SA 0 / SA 1	(0) Nettoergebnis (21 - 22) / (1) Geldfluss operative Gebarung (31 – 32)			-2.000,00	-2.000,00	0,00	-2.000,00	-2.000,00	0,00
SA00	Nettoergebnis nach Zuw./Entn. Haushaltsrücklagen (Saldo 0 +/- SU23)			-2.000,00	-2.000,00	0,00			
SA2	Saldo (2) Geldfluss aus der Investiven Gebarung (33 – 34)						0,00	0,00	0,00
SA3	Saldo (3) Nettofinanzierungssaldo (Saldo 1 + Saldo 2)						-2.000,00	-2.000,00	0,00
SA4	Saldo (4) Geldfluss aus der Finanzierungstätigkeit (35 – 36)						0,00	0,00	0,00
SA5	Saldo (5) Geldfluss aus der voranschlagswirksamen Gebarung (Saldo 3 + Saldo 4)						-2.000,00	-2.000,00	0,00
<b>015000</b>	<b>Pressestelle, Amtsblatt und Öffentlichkeitsarbeit</b>								
<b>Operative Gebarung</b>									
SU 21 / 31	Summe Erträge / Einzahlungen operative Gebarung			0,00	0,00	0,00	0,00	0,00	0,00
1/015000-768000	Sonstige Transfers an private Haushalte 2234 3234 27 (Gemeindezeitung)			2.000,00	2.000,00		2.000,00	2.000,00	
SU 22 / 32	Summe Aufwendungen / Auszahlungen operative Gebarung			2.000,00	2.000,00	0,00	2.000,00	2.000,00	0,00
SA 0 / SA 1	(0) Nettoergebnis (21 - 22) / (1) Geldfluss operative Gebarung (31 – 32)			-2.000,00	-2.000,00	0,00	-2.000,00	-2.000,00	0,00
SU 23	Summe Haushaltsrücklagen			0,00	0,00	0,00	0,00	0,00	0,00
SA00	Nettoergebnis nach Zuw./Entn. Haushaltsrücklagen (Saldo 0 +/- SU23)			-2.000,00	-2.000,00	0,00			
<b>Investive Gebarung</b>									
SU 33	Summe Einzahlungen investive Gebarung						0,00	0,00	0,00
SU 34	Summe Auszahlungen investive Gebarung						0,00	0,00	0,00
SA2	Saldo (2) Geldfluss aus der Investiven Gebarung (33 – 34)						0,00	0,00	0,00
SA3	Saldo (3) Nettofinanzierungssaldo (Saldo 1 + Saldo 2)						-2.000,00	-2.000,00	0,00
<b>Finanzierungstätigkeit</b>									
SU 35	Summe Einzahlungen aus der Finanzierungstätigkeit						0,00	0,00	0,00
SU 36	Summe Auszahlungen aus der Finanzierungstätigkeit						0,00	0,00	0,00
SA4	Saldo (4) Geldfluss aus der Finanzierungstätigkeit (35 – 36)						0,00	0,00	0,00
SA5	Saldo (5) Geldfluss aus der voranschlagswirksamen Gebarung (Saldo 3 + Saldo 4)						-2.000,00	-2.000,00	0,00

	MVAG	MVAG	VCQU	Ergebnisrechnung			Finanzierungsrechnung			
				EH	FH	RA 2024	VA 2024	RA - VA	RA 2024	VA 2024
<b>016</b>	<b>Elektronische Datenverarbeitung</b>									
SA 0 / SA 1	(0) Nettoergebnis (21 - 22) / (1) Geldfluss operative Gebarung (31 – 32)			-1.944,00	-1.900,00	-44,00	-1.944,00	-1.900,00	-44,00	
SA00	Nettoergebnis nach Zuw./Entn. Haushaltsrücklagen (Saldo 0 +/- SU23)			-1.944,00	-1.900,00	-44,00				
SA2	Saldo (2) Geldfluss aus der Investiven Gebarung (33 – 34)						0,00	0,00	0,00	
SA3	Saldo (3) Nettofinanzierungssaldo (Saldo 1 + Saldo 2)						-1.944,00	-1.900,00	-44,00	
SA4	Saldo (4) Geldfluss aus der Finanzierungstätigkeit (35 – 36)						0,00	0,00	0,00	
SA5	Saldo (5) Geldfluss aus der voranschlagswirksamen Gebarung (Saldo 3 + Saldo 4)						-1.944,00	-1.900,00	-44,00	
<b>016000</b>	<b>Elektronische Datenverarbeitung</b>									
<b>Operative Gebarung</b>										
SU 21 / 31	Summe Erträge / Einzahlungen operative Gebarung			0,00	0,00	0,00	0,00	0,00	0,00	
1/016000-754300	Transfers an sonstige Träger des öffentlichen Rechts	2231	3231	26	1.944,00	1.900,00	44,00	1.944,00	1.900,00	44,00
SU 22 / 32	Summe Aufwendungen / Auszahlungen operative Gebarung			1.944,00	1.900,00	44,00	1.944,00	1.900,00	44,00	
SA 0 / SA 1	(0) Nettoergebnis (21 - 22) / (1) Geldfluss operative Gebarung (31 – 32)			-1.944,00	-1.900,00	-44,00	-1.944,00	-1.900,00	-44,00	
SU 23	Summe Haushaltsrücklagen			0,00	0,00	0,00	0,00	0,00	0,00	
SA00	Nettoergebnis nach Zuw./Entn. Haushaltsrücklagen (Saldo 0 +/- SU23)			-1.944,00	-1.900,00	-44,00				
<b>Investive Gebarung</b>										
SU 33	Summe Einzahlungen investive Gebarung						0,00	0,00	0,00	
SU 34	Summe Auszahlungen investive Gebarung						0,00	0,00	0,00	
SA2	Saldo (2) Geldfluss aus der Investiven Gebarung (33 – 34)						0,00	0,00	0,00	
SA3	Saldo (3) Nettofinanzierungssaldo (Saldo 1 + Saldo 2)						-1.944,00	-1.900,00	-44,00	
<b>Finanzierungstätigkeit</b>										
SU 35	Summe Einzahlungen aus der Finanzierungstätigkeit						0,00	0,00	0,00	
SU 36	Summe Auszahlungen aus der Finanzierungstätigkeit						0,00	0,00	0,00	
SA4	Saldo (4) Geldfluss aus der Finanzierungstätigkeit (35 – 36)						0,00	0,00	0,00	
SA5	Saldo (5) Geldfluss aus der voranschlagswirksamen Gebarung (Saldo 3 + Saldo 4)						-1.944,00	-1.900,00	-44,00	

	MVAG	MVAG	VCQU	Ergebnisrechnung			Finanzierungsrechnung		
				EH	FH	RA 2024	VA 2024	RA - VA	RA 2024
<b>02</b>	<b>Hauptverwaltung</b>								
SA 0 / SA 1	(0) Nettoergebnis (21 - 22) / (1) Geldfluss operative Gebarung (31 – 32)			-12.921,57	-12.200,00	-721,57	-12.621,57	-12.200,00	-421,57
SA00	Nettoergebnis nach Zuw./Entn. Haushaltsrücklagen (Saldo 0 +/- SU23)			-12.921,57	-12.200,00	-721,57			
SA2	Saldo (2) Geldfluss aus der Investiven Gebarung (33 – 34)						0,00	0,00	0,00
SA3	Saldo (3) Nettofinanzierungssaldo (Saldo 1 + Saldo 2)						-12.621,57	-12.200,00	-421,57
SA4	Saldo (4) Geldfluss aus der Finanzierungstätigkeit (35 – 36)						0,00	0,00	0,00
SA5	Saldo (5) Geldfluss aus der voranschlagswirksamen Gebarung (Saldo 3 + Saldo 4)						-12.621,57	-12.200,00	-421,57
<b>024</b>	<b>Wahlamt</b>								
SA 0 / SA 1	(0) Nettoergebnis (21 - 22) / (1) Geldfluss operative Gebarung (31 – 32)			-12.921,57	-12.200,00	-721,57	-12.621,57	-12.200,00	-421,57
SA00	Nettoergebnis nach Zuw./Entn. Haushaltsrücklagen (Saldo 0 +/- SU23)			-12.921,57	-12.200,00	-721,57			
SA2	Saldo (2) Geldfluss aus der Investiven Gebarung (33 – 34)						0,00	0,00	0,00
SA3	Saldo (3) Nettofinanzierungssaldo (Saldo 1 + Saldo 2)						-12.621,57	-12.200,00	-421,57
SA4	Saldo (4) Geldfluss aus der Finanzierungstätigkeit (35 – 36)						0,00	0,00	0,00
SA5	Saldo (5) Geldfluss aus der voranschlagswirksamen Gebarung (Saldo 3 + Saldo 4)						-12.621,57	-12.200,00	-421,57
<b>024000</b>	<b>Wahlangelegenheiten</b>								
<b>Operative Gebarung</b>									
2/024000+861000	Transfers von Ländern, Landesfonds und Landeskammern	2121	3121	2.940,84		2.940,84	2.940,84		2.940,84
SU 21 / 31	Summe Erträge / Einzahlungen operative Gebarung			2.940,84	0,00	2.940,84	2.940,84	0,00	2.940,84
1/024000-721300	Bezüge der gewählten Organe	2225	3225	2.900,00	22	2.900,00	2.900,00		2.900,00
1/024000-728000	Entgelte für sonstige Leistungen	2225	3225	12.962,41	12.200,00	762,41	12.662,41	12.200,00	462,41
SU 22 / 32	Summe Aufwendungen / Auszahlungen operative Gebarung			15.862,41	12.200,00	3.662,41	15.562,41	12.200,00	3.362,41
SA 0 / SA 1	(0) Nettoergebnis (21 - 22) / (1) Geldfluss operative Gebarung (31 – 32)			-12.921,57	-12.200,00	-721,57	-12.621,57	-12.200,00	-421,57
SU 23	Summe Haushaltsrücklagen			0,00	0,00	0,00	0,00	0,00	0,00
SA00	Nettoergebnis nach Zuw./Entn. Haushaltsrücklagen (Saldo 0 +/- SU23)			-12.921,57	-12.200,00	-721,57			
<b>Investive Gebarung</b>									
SU 33	Summe Einzahlungen investive Gebarung						0,00	0,00	0,00
SU 34	Summe Auszahlungen investive Gebarung						0,00	0,00	0,00
SA2	Saldo (2) Geldfluss aus der Investiven Gebarung (33 – 34)						0,00	0,00	0,00
SA3	Saldo (3) Nettofinanzierungssaldo (Saldo 1 + Saldo 2)						-12.621,57	-12.200,00	-421,57
<b>Finanzierungstätigkeit</b>									
SU 35	Summe Einzahlungen aus der Finanzierungstätigkeit						0,00	0,00	0,00
SU 36	Summe Auszahlungen aus der Finanzierungstätigkeit						0,00	0,00	0,00
SA4	Saldo (4) Geldfluss aus der Finanzierungstätigkeit (35 – 36)						0,00	0,00	0,00
SA5	Saldo (5) Geldfluss aus der voranschlagswirksamen Gebarung (Saldo 3 + Saldo 4)						-12.621,57	-12.200,00	-421,57

	MVAG EH	MVAG FH	VCQU	Ergebnisrechnung			Finanzierungsrechnung			
				RA 2024	VA 2024	RA - VA	RA 2024	VA 2024	RA - VA	
<b>03</b>	<b>Bauverwaltung</b>									
SA 0 / SA 1	(0) Nettoergebnis (21 - 22) / (1) Geldfluss operative Gebarung (31 – 32)			11.167,55	-10.600,00	21.767,55	-4.193,55	-10.600,00	6.406,45	
SA00	Nettoergebnis nach Zuw./Entn. Haushaltsrücklagen (Saldo 0 +/- SU23)			11.167,55	-10.600,00	21.767,55				
SA2	Saldo (2) Geldfluss aus der Investiven Gebarung (33 – 34)						-18.600,00	0,00	-18.600,00	
SA3	Saldo (3) Nettofinanzierungssaldo (Saldo 1 + Saldo 2)						-22.793,55	-10.600,00	-12.193,55	
SA4	Saldo (4) Geldfluss aus der Finanzierungstätigkeit (35 – 36)						0,00	0,00	0,00	
SA5	Saldo (5) Geldfluss aus der voranschlagswirksamen Gebarung (Saldo 3 + Saldo 4)						-22.793,55	-10.600,00	-12.193,55	
<b>030</b>	<b>Bauamt</b>									
SA 0 / SA 1	(0) Nettoergebnis (21 - 22) / (1) Geldfluss operative Gebarung (31 – 32)			-7.432,45	-10.600,00	3.167,55	-4.193,55	-10.600,00	6.406,45	
SA00	Nettoergebnis nach Zuw./Entn. Haushaltsrücklagen (Saldo 0 +/- SU23)			-7.432,45	-10.600,00	3.167,55				
SA2	Saldo (2) Geldfluss aus der Investiven Gebarung (33 – 34)						0,00	0,00	0,00	
SA3	Saldo (3) Nettofinanzierungssaldo (Saldo 1 + Saldo 2)						-4.193,55	-10.600,00	6.406,45	
SA4	Saldo (4) Geldfluss aus der Finanzierungstätigkeit (35 – 36)						0,00	0,00	0,00	
SA5	Saldo (5) Geldfluss aus der voranschlagswirksamen Gebarung (Saldo 3 + Saldo 4)						-4.193,55	-10.600,00	6.406,45	
<b>030000</b>	<b>Bauamt</b>									
<b>Operative Gebarung</b>										
SU 21 / 31	Summe Erträge / Einzahlungen operative Gebarung			0,00	0,00	0,00	0,00	0,00	0,00	
1/030000-640100	Prüfungskosten	2222	3222	24	7.432,45	10.600,00	-3.167,55	4.193,55	10.600,00	-6.406,45
SU 22 / 32	Summe Aufwendungen / Auszahlungen operative Gebarung			7.432,45	10.600,00	-3.167,55	4.193,55	10.600,00	-6.406,45	
SA 0 / SA 1	(0) Nettoergebnis (21 - 22) / (1) Geldfluss operative Gebarung (31 – 32)			-7.432,45	-10.600,00	3.167,55	-4.193,55	-10.600,00	6.406,45	
SU 23	Summe Haushaltsrücklagen			0,00	0,00	0,00	0,00	0,00	0,00	
SA00	Nettoergebnis nach Zuw./Entn. Haushaltsrücklagen (Saldo 0 +/- SU23)			-7.432,45	-10.600,00	3.167,55				
<b>Investive Gebarung</b>										
SU 33	Summe Einzahlungen investive Gebarung						0,00	0,00	0,00	
SU 34	Summe Auszahlungen investive Gebarung						0,00	0,00	0,00	
SA2	Saldo (2) Geldfluss aus der Investiven Gebarung (33 – 34)						0,00	0,00	0,00	
SA3	Saldo (3) Nettofinanzierungssaldo (Saldo 1 + Saldo 2)						-4.193,55	-10.600,00	6.406,45	
<b>Finanzierungstätigkeit</b>										
SU 35	Summe Einzahlungen aus der Finanzierungstätigkeit						0,00	0,00	0,00	
SU 36	Summe Auszahlungen aus der Finanzierungstätigkeit						0,00	0,00	0,00	
SA4	Saldo (4) Geldfluss aus der Finanzierungstätigkeit (35 – 36)						0,00	0,00	0,00	
SA5	Saldo (5) Geldfluss aus der voranschlagswirksamen Gebarung (Saldo 3 + Saldo 4)						-4.193,55	-10.600,00	6.406,45	

	MVAG	MVAG	VCQU	Ergebnisrechnung			Finanzierungsrechnung		
				EH	FH	RA 2024	VA 2024	RA - VA	RA 2024
<b>031</b>	<b>Amt für Raumordnung und Raumplanung</b>								
SA 0 / SA 1	(0) Nettoergebnis (21 - 22) / (1) Geldfluss operative Gebarung (31 - 32)			18.600,00	0,00	18.600,00	0,00	0,00	0,00
SA00	Nettoergebnis nach Zuw./Entn. Haushaltsrücklagen (Saldo 0 +/- SU23)			18.600,00	0,00	18.600,00			
SA2	Saldo (2) Geldfluss aus der Investiven Gebarung (33 - 34)						-18.600,00	0,00	-18.600,00
SA3	Saldo (3) Nettofinanzierungssaldo (Saldo 1 + Saldo 2)						-18.600,00	0,00	-18.600,00
SA4	Saldo (4) Geldfluss aus der Finanzierungstätigkeit (35 - 36)						0,00	0,00	0,00
SA5	Saldo (5) Geldfluss aus der voranschlagswirksamen Gebarung (Saldo 3 + Saldo 4)						-18.600,00	0,00	-18.600,00
<b>031000</b>	<b>Raumordnung und Raumplanung</b>								
<b>Operative Gebarung</b>									
2/031000+899000	Entnahmen aus Verrechnungsrücklagen zwischen operativer Gebarung und Projekten	2116	1	18.600,00		18.600,00			
SU 21 / 31	Summe Erträge / Einzahlungen operative Gebarung			18.600,00	0,00	18.600,00	0,00	0,00	0,00
SU 22 / 32	Summe Aufwendungen / Auszahlungen operative Gebarung			0,00	0,00	0,00	0,00	0,00	0,00
SA 0 / SA 1	(0) Nettoergebnis (21 - 22) / (1) Geldfluss operative Gebarung (31 - 32)			18.600,00	0,00	18.600,00	0,00	0,00	0,00
SU 23	Summe Haushaltsrücklagen			0,00	0,00	0,00	0,00	0,00	0,00
SA00	Nettoergebnis nach Zuw./Entn. Haushaltsrücklagen (Saldo 0 +/- SU23)			18.600,00	0,00	18.600,00			
<b>Investive Gebarung</b>									
SU 33	Summe Einzahlungen investive Gebarung						0,00	0,00	0,00
1/031000-070000	Aktivierungsfähige Rechte (immaterielle Vermögenswerte) (ÖEK)	3411	1				18.600,00		18.600,00
SU 34	Summe Auszahlungen investive Gebarung						18.600,00	0,00	18.600,00
SA2	Saldo (2) Geldfluss aus der Investiven Gebarung (33 - 34)						-18.600,00	0,00	-18.600,00
SA3	Saldo (3) Nettofinanzierungssaldo (Saldo 1 + Saldo 2)						-18.600,00	0,00	-18.600,00
<b>Finanzierungstätigkeit</b>									
SU 35	Summe Einzahlungen aus der Finanzierungstätigkeit						0,00	0,00	0,00
SU 36	Summe Auszahlungen aus der Finanzierungstätigkeit						0,00	0,00	0,00
SA4	Saldo (4) Geldfluss aus der Finanzierungstätigkeit (35 - 36)						0,00	0,00	0,00
SA5	Saldo (5) Geldfluss aus der voranschlagswirksamen Gebarung (Saldo 3 + Saldo 4)						-18.600,00	0,00	-18.600,00

	MVAG EH	MVAG FH	VCQU	Ergebnisrechnung			Finanzierungsrechnung			
				RA 2024	VA 2024	RA - VA	RA 2024	VA 2024	RA - VA	
<b>06</b>	<b>Sonstige Maßnahmen</b>									
SA 0 / SA 1	(0) Nettoergebnis (21 - 22) / (1) Geldfluss operative Gebarung (31 – 32)			-15.022,70	-14.800,00	-222,70	-15.022,70	-14.800,00	-222,70	
SA00	Nettoergebnis nach Zuw./Entn. Haushaltsrücklagen (Saldo 0 +/- SU23)			-15.022,70	-14.800,00	-222,70				
SA2	Saldo (2) Geldfluss aus der Investiven Gebarung (33 – 34)						0,00	0,00	0,00	
SA3	Saldo (3) Nettofinanzierungssaldo (Saldo 1 + Saldo 2)						-15.022,70	-14.800,00	-222,70	
SA4	Saldo (4) Geldfluss aus der Finanzierungstätigkeit (35 – 36)						0,00	0,00	0,00	
SA5	Saldo (5) Geldfluss aus der voranschlagswirksamen Gebarung (Saldo 3 + Saldo 4)						-15.022,70	-14.800,00	-222,70	
<b>060</b>	<b>Beiträge an Verbände, Vereine oder sonstige Organisationen</b>									
SA 0 / SA 1	(0) Nettoergebnis (21 - 22) / (1) Geldfluss operative Gebarung (31 – 32)			-15.022,70	-14.800,00	-222,70	-15.022,70	-14.800,00	-222,70	
SA00	Nettoergebnis nach Zuw./Entn. Haushaltsrücklagen (Saldo 0 +/- SU23)			-15.022,70	-14.800,00	-222,70				
SA2	Saldo (2) Geldfluss aus der Investiven Gebarung (33 – 34)						0,00	0,00	0,00	
SA3	Saldo (3) Nettofinanzierungssaldo (Saldo 1 + Saldo 2)						-15.022,70	-14.800,00	-222,70	
SA4	Saldo (4) Geldfluss aus der Finanzierungstätigkeit (35 – 36)						0,00	0,00	0,00	
SA5	Saldo (5) Geldfluss aus der voranschlagswirksamen Gebarung (Saldo 3 + Saldo 4)						-15.022,70	-14.800,00	-222,70	
<b>060000</b>	<b>Beiträge an Verbände, Vereine und sonstige Organisationen</b>									
<b>Operative Gebarung</b>										
SU 21 / 31	Summe Erträge / Einzahlungen operative Gebarung			0,00	0,00	0,00	0,00	0,00	0,00	
1/060000-726000	Mitgliedsbeiträge an Institutionen	2225	3225	24	15.022,70	14.800,00	222,70	15.022,70	14.800,00	222,70
SU 22 / 32	Summe Aufwendungen / Auszahlungen operative Gebarung			15.022,70	14.800,00	222,70	15.022,70	14.800,00	222,70	
SA 0 / SA 1	(0) Nettoergebnis (21 - 22) / (1) Geldfluss operative Gebarung (31 – 32)			-15.022,70	-14.800,00	-222,70	-15.022,70	-14.800,00	-222,70	
SU 23	Summe Haushaltsrücklagen			0,00	0,00	0,00	0,00	0,00	0,00	
SA00	Nettoergebnis nach Zuw./Entn. Haushaltsrücklagen (Saldo 0 +/- SU23)			-15.022,70	-14.800,00	-222,70				
<b>Investive Gebarung</b>										
SU 33	Summe Einzahlungen investive Gebarung						0,00	0,00	0,00	
SU 34	Summe Auszahlungen investive Gebarung						0,00	0,00	0,00	
SA2	Saldo (2) Geldfluss aus der Investiven Gebarung (33 – 34)						0,00	0,00	0,00	
SA3	Saldo (3) Nettofinanzierungssaldo (Saldo 1 + Saldo 2)						-15.022,70	-14.800,00	-222,70	
<b>Finanzierungstätigkeit</b>										
SU 35	Summe Einzahlungen aus der Finanzierungstätigkeit						0,00	0,00	0,00	
SU 36	Summe Auszahlungen aus der Finanzierungstätigkeit						0,00	0,00	0,00	
SA4	Saldo (4) Geldfluss aus der Finanzierungstätigkeit (35 – 36)						0,00	0,00	0,00	
SA5	Saldo (5) Geldfluss aus der voranschlagswirksamen Gebarung (Saldo 3 + Saldo 4)						-15.022,70	-14.800,00	-222,70	

	MVAG	MVAG	VCQU	Ergebnisrechnung			Finanzierungsrechnung			
				EH	FH	RA 2024	VA 2024	RA - VA	RA 2024	VA 2024
<b>07</b>	<b>Verfüugungsmittel</b>									
SA 0 / SA 1	(0) Nettoergebnis (21 - 22) / (1) Geldfluss operative Gebarung (31 – 32)			-74.134,56	-74.800,00	665,44	-74.159,56	-74.800,00	640,44	
SA00	Nettoergebnis nach Zuw./Entn. Haushaltsrücklagen (Saldo 0 +/- SU23)			-74.134,56	-74.800,00	665,44				
SA2	Saldo (2) Geldfluss aus der Investiven Gebarung (33 – 34)						0,00	0,00	0,00	
SA3	Saldo (3) Nettofinanzierungssaldo (Saldo 1 + Saldo 2)						-74.159,56	-74.800,00	640,44	
SA4	Saldo (4) Geldfluss aus der Finanzierungstätigkeit (35 – 36)						0,00	0,00	0,00	
SA5	Saldo (5) Geldfluss aus der voranschlagswirksamen Gebarung (Saldo 3 + Saldo 4)						-74.159,56	-74.800,00	640,44	
<b>070</b>	<b>Verfüugungsmittel</b>									
SA 0 / SA 1	(0) Nettoergebnis (21 - 22) / (1) Geldfluss operative Gebarung (31 – 32)			-74.134,56	-74.800,00	665,44	-74.159,56	-74.800,00	640,44	
SA00	Nettoergebnis nach Zuw./Entn. Haushaltsrücklagen (Saldo 0 +/- SU23)			-74.134,56	-74.800,00	665,44				
SA2	Saldo (2) Geldfluss aus der Investiven Gebarung (33 – 34)						0,00	0,00	0,00	
SA3	Saldo (3) Nettofinanzierungssaldo (Saldo 1 + Saldo 2)						-74.159,56	-74.800,00	640,44	
SA4	Saldo (4) Geldfluss aus der Finanzierungstätigkeit (35 – 36)						0,00	0,00	0,00	
SA5	Saldo (5) Geldfluss aus der voranschlagswirksamen Gebarung (Saldo 3 + Saldo 4)						-74.159,56	-74.800,00	640,44	
<b>070000</b>	<b>Verfüugungsmittel</b>									
<b>Operative Gebarung</b>										
SU 21 / 31	Summe Erträge / Einzahlungen operative Gebarung			0,00	0,00	0,00	0,00	0,00	0,00	
1/070000-729000	Sonstige Ausgaben - Bürgermeister Dohr	2225	3225	24	66.993,22	67.300,00	-306,78	67.018,22	67.300,00	-281,78
1/070000-729100	Sonst. Ausgaben 1. Vzbgm. Joham	2225	3225	24	1.549,70	1.500,00	49,70	1.549,70	1.500,00	49,70
1/070000-729300	Sonstige Aufwendungen - 2. Vzbgm. Pichler	2225	3225	24	1.461,85	1.500,00	-38,15	1.461,85	1.500,00	-38,15
1/070000-729400	Sonstige Aufwendungen - StR. Penz	2225	3225	24	1.485,10	1.500,00	-14,90	1.485,10	1.500,00	-14,90
1/070000-729500	Sonstige Aufwendungen - StR. Weber	2225	3225	24	1.442,09	1.500,00	-57,91	1.442,09	1.500,00	-57,91
1/070000-729600	Sonstige Aufwendungen - StR. Mitterbacher	2225	3225	24	1.202,60	1.500,00	-297,40	1.202,60	1.500,00	-297,40
SU 22 / 32	Summe Aufwendungen / Auszahlungen operative Gebarung			74.134,56	74.800,00	-665,44	74.159,56	74.800,00	-640,44	
SA 0 / SA 1	(0) Nettoergebnis (21 - 22) / (1) Geldfluss operative Gebarung (31 – 32)			-74.134,56	-74.800,00	665,44	-74.159,56	-74.800,00	640,44	
SU 23	Summe Haushaltsrücklagen			0,00	0,00	0,00	0,00	0,00	0,00	
SA00	Nettoergebnis nach Zuw./Entn. Haushaltsrücklagen (Saldo 0 +/- SU23)			-74.134,56	-74.800,00	665,44				
<b>Investive Gebarung</b>										
SU 33	Summe Einzahlungen investive Gebarung						0,00	0,00	0,00	
SU 34	Summe Auszahlungen investive Gebarung						0,00	0,00	0,00	
SA2	Saldo (2) Geldfluss aus der Investiven Gebarung (33 – 34)						0,00	0,00	0,00	
SA3	Saldo (3) Nettofinanzierungssaldo (Saldo 1 + Saldo 2)						-74.159,56	-74.800,00	640,44	
<b>Finanzierungstätigkeit</b>										
SU 35	Summe Einzahlungen aus der Finanzierungstätigkeit						0,00	0,00	0,00	
SU 36	Summe Auszahlungen aus der Finanzierungstätigkeit						0,00	0,00	0,00	



	MVAG	MVAG	VCQU	Ergebnisrechnung			Finanzierungsrechnung			
				EH	FH	RA 2024	VA 2024	RA - VA	RA 2024	VA 2024
SA4								0,00	0,00	0,00
SA5								-74.159,56	-74.800,00	640,44
<b>08</b>	<b>Pensionen (soweit nicht aufgeteilt)</b>									
SA 0 / SA 1										
SA00										
SA2								0,00	0,00	0,00
SA3								-546.272,50	-578.300,00	32.027,50
SA4								0,00	0,00	0,00
SA5								-546.272,50	-578.300,00	32.027,50
<b>080</b>	<b>Pensionen (soweit nicht aufgeteilt)</b>									
SA 0 / SA 1										
SA00										
SA2								0,00	0,00	0,00
SA3								-546.272,50	-578.300,00	32.027,50
SA4								0,00	0,00	0,00
SA5								-546.272,50	-578.300,00	32.027,50
<b>080000</b>	<b>Pensionen</b>									
<b>Operative Gebarung</b>										
2/080000+816209	Kostenersätze für Pensionsfondsbeiträge	2114	3114	13	8.600,00	8.600,00		8.600,00	8.600,00	
SU 21 / 31	Summe Erträge / Einzahlungen operative Gebarung				8.600,00	8.600,00	0,00	8.600,00	8.600,00	0,00
1/080000-752500	Transfers an Gemeinden, Gemeindeverbände - Beitrag Pensionsfonds Mitarbeiter - GSZ	2231	3231	26	554.520,00	586.900,00	-32.380,00	554.872,50	586.900,00	-32.027,50
SU 22 / 32	Summe Aufwendungen / Auszahlungen operative Gebarung				554.520,00	586.900,00	-32.380,00	554.872,50	586.900,00	-32.027,50
SA 0 / SA 1	(0) Nettoergebnis (21 - 22) / (1) Geldfluss operative Gebarung (31 - 32)				-545.920,00	-578.300,00	32.380,00	-546.272,50	-578.300,00	32.027,50
SU 23	Summe Haushaltsrücklagen				0,00	0,00	0,00	0,00	0,00	0,00
SA00	Nettoergebnis nach Zuw./Entn. Haushaltsrücklagen (Saldo 0 +/- SU23)				-545.920,00	-578.300,00	32.380,00			
<b>Investive Gebarung</b>										
SU 33	Summe Einzahlungen investive Gebarung							0,00	0,00	0,00
SU 34	Summe Auszahlungen investive Gebarung							0,00	0,00	0,00
SA2	Saldo (2) Geldfluss aus der Investiven Gebarung (33 - 34)							0,00	0,00	0,00
SA3	Saldo (3) Nettofinanzierungssaldo (Saldo 1 + Saldo 2)							-546.272,50	-578.300,00	32.027,50
<b>Finanzierungstätigkeit</b>										
SU 35	Summe Einzahlungen aus der Finanzierungstätigkeit							0,00	0,00	0,00
SU 36	Summe Auszahlungen aus der Finanzierungstätigkeit							0,00	0,00	0,00
SA4	Saldo (4) Geldfluss aus der Finanzierungstätigkeit (35 - 36)							0,00	0,00	0,00

		MVAG		VCQU	Ergebnisrechnung			Finanzierungsrechnung		
		EH	FH		RA 2024	VA 2024	RA - VA	RA 2024	VA 2024	RA - VA
SA5	Saldo (5) Geldfluss aus der voranschlagswirksamen Gebarung (Saldo 3 + Saldo 4)							-546.272,50	-578.300,00	32.027,50
<b>09</b>	<b>Personalbetreuung</b>									
SA 0 / SA 1	(0) Nettoergebnis (21 - 22) / (1) Geldfluss operative Gebarung (31 - 32)				-14.206,49	-12.000,00	-2.206,49	-12.137,59	-12.000,00	-137,59
SA00	Nettoergebnis nach Zuw./Entn. Haushaltsrücklagen (Saldo 0 +/- SU23)				-14.206,49	-12.000,00	-2.206,49			
SA2	Saldo (2) Geldfluss aus der Investiven Gebarung (33 - 34)							484,56	500,00	-15,44
SA3	Saldo (3) Nettofinanzierungssaldo (Saldo 1 + Saldo 2)							-11.653,03	-11.500,00	-153,03
SA4	Saldo (4) Geldfluss aus der Finanzierungstätigkeit (35 - 36)							0,00	0,00	0,00
SA5	Saldo (5) Geldfluss aus der voranschlagswirksamen Gebarung (Saldo 3 + Saldo 4)							-11.653,03	-11.500,00	-153,03
<b>090</b>	<b>Bezugsvorschüsse und Darlehen</b>									
SA 0 / SA 1	(0) Nettoergebnis (21 - 22) / (1) Geldfluss operative Gebarung (31 - 32)				0,00	0,00	0,00	0,00	0,00	0,00
SA00	Nettoergebnis nach Zuw./Entn. Haushaltsrücklagen (Saldo 0 +/- SU23)				0,00	0,00	0,00			
SA2	Saldo (2) Geldfluss aus der Investiven Gebarung (33 - 34)							484,56	500,00	-15,44
SA3	Saldo (3) Nettofinanzierungssaldo (Saldo 1 + Saldo 2)							484,56	500,00	-15,44
SA4	Saldo (4) Geldfluss aus der Finanzierungstätigkeit (35 - 36)							0,00	0,00	0,00
SA5	Saldo (5) Geldfluss aus der voranschlagswirksamen Gebarung (Saldo 3 + Saldo 4)							484,56	500,00	-15,44
090000	Bezugsvorschüsse und Darlehen									
Operative Gebarung										
SU 21 / 31	Summe Erträge / Einzahlungen operative Gebarung				0,00	0,00	0,00	0,00	0,00	0,00
SU 22 / 32	Summe Aufwendungen / Auszahlungen operative Gebarung				0,00	0,00	0,00	0,00	0,00	0,00
SA 0 / SA 1	(0) Nettoergebnis (21 - 22) / (1) Geldfluss operative Gebarung (31 - 32)				0,00	0,00	0,00	0,00	0,00	0,00
SU 23	Summe Haushaltsrücklagen				0,00	0,00	0,00	0,00	0,00	0,00
SA00	Nettoergebnis nach Zuw./Entn. Haushaltsrücklagen (Saldo 0 +/- SU23)				0,00	0,00	0,00			
Investive Gebarung										
2/090000+273000	Bezugsvorschüsse an private Haushalte		3325	53				484,56	500,00	-15,44
SU 33	Summe Einzahlungen investive Gebarung							484,56	500,00	-15,44
SU 34	Summe Auszahlungen investive Gebarung							0,00	0,00	0,00
SA2	Saldo (2) Geldfluss aus der Investiven Gebarung (33 - 34)							484,56	500,00	-15,44
SA3	Saldo (3) Nettofinanzierungssaldo (Saldo 1 + Saldo 2)							484,56	500,00	-15,44
Finanzierungstätigkeit										
SU 35	Summe Einzahlungen aus der Finanzierungstätigkeit							0,00	0,00	0,00
SU 36	Summe Auszahlungen aus der Finanzierungstätigkeit							0,00	0,00	0,00
SA4	Saldo (4) Geldfluss aus der Finanzierungstätigkeit (35 - 36)							0,00	0,00	0,00
SA5	Saldo (5) Geldfluss aus der voranschlagswirksamen Gebarung (Saldo 3 + Saldo 4)							484,56	500,00	-15,44

	MVAG EH	MVAG FH	VCQU	Ergebnisrechnung			Finanzierungsrechnung		
				RA 2024	VA 2024	RA - VA	RA 2024	VA 2024	RA - VA
<b>091</b>	<b>Personalausbildung und Personalfortbildung</b>								
SA 0 / SA 1	(0) Nettoergebnis (21 - 22) / (1) Geldfluss operative Gebarung (31 – 32)			-3.745,29	-3.000,00	-745,29	-3.745,29	-3.000,00	-745,29
SA00	Nettoergebnis nach Zuw./Entn. Haushaltsrücklagen (Saldo 0 +/- SU23)			-3.745,29	-3.000,00	-745,29			
SA2	Saldo (2) Geldfluss aus der Investiven Gebarung (33 – 34)						0,00	0,00	0,00
SA3	Saldo (3) Nettofinanzierungssaldo (Saldo 1 + Saldo 2)						-3.745,29	-3.000,00	-745,29
SA4	Saldo (4) Geldfluss aus der Finanzierungstätigkeit (35 – 36)						0,00	0,00	0,00
SA5	Saldo (5) Geldfluss aus der voranschlagswirksamen Gebarung (Saldo 3 + Saldo 4)						-3.745,29	-3.000,00	-745,29
<b>091000</b>	<b>Personalausbildung und Personalfortbildung</b>								
<b>Operative Gebarung</b>									
SU 21 / 31	Summe Erträge / Einzahlungen operative Gebarung			0,00	0,00	0,00	0,00	0,00	0,00
1/091000-590000	Freiwillige Sozialleistungen		2212 3212 20	1.795,29	1.000,00	795,29	1.795,29	1.000,00	795,29
1/091000-754200	Transfers an sonstige Träger des öffentlichen Rechts - Ktn. Verwaltungsakademie		2231 3231 26	1.950,00	2.000,00	-50,00	1.950,00	2.000,00	-50,00
SU 22 / 32	Summe Aufwendungen / Auszahlungen operative Gebarung			3.745,29	3.000,00	745,29	3.745,29	3.000,00	745,29
SA 0 / SA 1	(0) Nettoergebnis (21 - 22) / (1) Geldfluss operative Gebarung (31 – 32)			-3.745,29	-3.000,00	-745,29	-3.745,29	-3.000,00	-745,29
SU 23	Summe Haushaltsrücklagen			0,00	0,00	0,00	0,00	0,00	0,00
SA00	Nettoergebnis nach Zuw./Entn. Haushaltsrücklagen (Saldo 0 +/- SU23)			-3.745,29	-3.000,00	-745,29			
<b>Investive Gebarung</b>									
SU 33	Summe Einzahlungen investive Gebarung						0,00	0,00	0,00
SU 34	Summe Auszahlungen investive Gebarung						0,00	0,00	0,00
SA2	Saldo (2) Geldfluss aus der Investiven Gebarung (33 – 34)						0,00	0,00	0,00
SA3	Saldo (3) Nettofinanzierungssaldo (Saldo 1 + Saldo 2)						-3.745,29	-3.000,00	-745,29
<b>Finanzierungstätigkeit</b>									
SU 35	Summe Einzahlungen aus der Finanzierungstätigkeit						0,00	0,00	0,00
SU 36	Summe Auszahlungen aus der Finanzierungstätigkeit						0,00	0,00	0,00
SA4	Saldo (4) Geldfluss aus der Finanzierungstätigkeit (35 – 36)						0,00	0,00	0,00
SA5	Saldo (5) Geldfluss aus der voranschlagswirksamen Gebarung (Saldo 3 + Saldo 4)						-3.745,29	-3.000,00	-745,29

	MVAG EH	MVAG FH	VCQU	Ergebnisrechnung			Finanzierungsrechnung		
				RA 2024	VA 2024	RA - VA	RA 2024	VA 2024	RA - VA
<b>094</b>	<b>Gemeinschaftspflege</b>								
SA 0 / SA 1	(0) Nettoergebnis (21 - 22) / (1) Geldfluss operative Gebarung (31 – 32)			-10.461,20	-9.000,00	-1.461,20	-8.392,30	-9.000,00	607,70
SA00	Nettoergebnis nach Zuw./Entn. Haushaltsrücklagen (Saldo 0 +/- SU23)			-10.461,20	-9.000,00	-1.461,20			
SA2	Saldo (2) Geldfluss aus der Investiven Gebarung (33 – 34)						0,00	0,00	0,00
SA3	Saldo (3) Nettofinanzierungssaldo (Saldo 1 + Saldo 2)						-8.392,30	-9.000,00	607,70
SA4	Saldo (4) Geldfluss aus der Finanzierungstätigkeit (35 – 36)						0,00	0,00	0,00
SA5	Saldo (5) Geldfluss aus der voranschlagswirksamen Gebarung (Saldo 3 + Saldo 4)						-8.392,30	-9.000,00	607,70
<b>094000</b>	<b>Gemeinschaftspflege</b>								
<b>Operative Gebarung</b>									
SU 21 / 31	Summe Erträge / Einzahlungen operative Gebarung			0,00	0,00	0,00	0,00	0,00	0,00
1/094000-728000	Entgelte für sonstige Leistungen		2225 3225 24	10.461,20	9.000,00	1.461,20	8.392,30	9.000,00	-607,70
SU 22 / 32	Summe Aufwendungen / Auszahlungen operative Gebarung			10.461,20	9.000,00	1.461,20	8.392,30	9.000,00	-607,70
SA 0 / SA 1	(0) Nettoergebnis (21 - 22) / (1) Geldfluss operative Gebarung (31 – 32)			-10.461,20	-9.000,00	-1.461,20	-8.392,30	-9.000,00	607,70
SU 23	Summe Haushaltsrücklagen			0,00	0,00	0,00	0,00	0,00	0,00
SA00	Nettoergebnis nach Zuw./Entn. Haushaltsrücklagen (Saldo 0 +/- SU23)			-10.461,20	-9.000,00	-1.461,20			
<b>Investive Gebarung</b>									
SU 33	Summe Einzahlungen investive Gebarung						0,00	0,00	0,00
SU 34	Summe Auszahlungen investive Gebarung						0,00	0,00	0,00
SA2	Saldo (2) Geldfluss aus der Investiven Gebarung (33 – 34)						0,00	0,00	0,00
SA3	Saldo (3) Nettofinanzierungssaldo (Saldo 1 + Saldo 2)						-8.392,30	-9.000,00	607,70
<b>Finanzierungstätigkeit</b>									
SU 35	Summe Einzahlungen aus der Finanzierungstätigkeit						0,00	0,00	0,00
SU 36	Summe Auszahlungen aus der Finanzierungstätigkeit						0,00	0,00	0,00
SA4	Saldo (4) Geldfluss aus der Finanzierungstätigkeit (35 – 36)						0,00	0,00	0,00
SA5	Saldo (5) Geldfluss aus der voranschlagswirksamen Gebarung (Saldo 3 + Saldo 4)						-8.392,30	-9.000,00	607,70

	MVAG EH	MVAG FH	VCQU	Ergebnisrechnung			Finanzierungsrechnung		
				RA 2024	VA 2024	RA - VA	RA 2024	VA 2024	RA - VA
<b>1 Öffentliche Ordnung und Sicherheit</b>									
SA 0 / SA 1		(0) Nettoergebnis (21 - 22) / (1) Geldfluss operative Gebarung (31 – 32)		-129.892,78	-141.700,00	11.807,22	-131.175,89	-123.100,00	-8.075,89
SA00		Nettoergebnis nach Zuw./Entn. Haushaltsrücklagen (Saldo 0 +/- SU23)		-430.099,03	-141.700,00	-288.399,03			
SA2		Saldo (2) Geldfluss aus der Investiven Gebarung (33 – 34)					21.803,06	-317.900,00	339.703,06
SA3		Saldo (3) Nettofinanzierungssaldo (Saldo 1 + Saldo 2)					-109.372,83	-441.000,00	331.627,17
SA4		Saldo (4) Geldfluss aus der Finanzierungstätigkeit (35 – 36)					300.000,00	300.000,00	0,00
SA5		Saldo (5) Geldfluss aus der voranschlagswirksamen Gebarung (Saldo 3 + Saldo 4)					190.627,17	-141.000,00	331.627,17
<b>12 Sicherheitspolizei</b>									
SA 0 / SA 1		(0) Nettoergebnis (21 - 22) / (1) Geldfluss operative Gebarung (31 – 32)		-500,00	-500,00	0,00	-500,00	-500,00	0,00
SA00		Nettoergebnis nach Zuw./Entn. Haushaltsrücklagen (Saldo 0 +/- SU23)		-500,00	-500,00	0,00			
SA2		Saldo (2) Geldfluss aus der Investiven Gebarung (33 – 34)					0,00	0,00	0,00
SA3		Saldo (3) Nettofinanzierungssaldo (Saldo 1 + Saldo 2)					-500,00	-500,00	0,00
SA4		Saldo (4) Geldfluss aus der Finanzierungstätigkeit (35 – 36)					0,00	0,00	0,00
SA5		Saldo (5) Geldfluss aus der voranschlagswirksamen Gebarung (Saldo 3 + Saldo 4)					-500,00	-500,00	0,00
<b>120 Allgemeine Angelegenheiten</b>									
SA 0 / SA 1		(0) Nettoergebnis (21 - 22) / (1) Geldfluss operative Gebarung (31 – 32)		-500,00	-500,00	0,00	-500,00	-500,00	0,00
SA00		Nettoergebnis nach Zuw./Entn. Haushaltsrücklagen (Saldo 0 +/- SU23)		-500,00	-500,00	0,00			
SA2		Saldo (2) Geldfluss aus der Investiven Gebarung (33 – 34)					0,00	0,00	0,00
SA3		Saldo (3) Nettofinanzierungssaldo (Saldo 1 + Saldo 2)					-500,00	-500,00	0,00
SA4		Saldo (4) Geldfluss aus der Finanzierungstätigkeit (35 – 36)					0,00	0,00	0,00
SA5		Saldo (5) Geldfluss aus der voranschlagswirksamen Gebarung (Saldo 3 + Saldo 4)					-500,00	-500,00	0,00
<b>120000 Allgemeine Angelegenheiten</b>									
<b>Operative Gebarung</b>									
SU 21 / 31		Summe Erträge / Einzahlungen operative Gebarung		0,00	0,00	0,00	0,00	0,00	0,00
1/120000-757000		Transfers an private Organisationen ohne Erwerbszweck (Pfarramt Unterstützung)	2234 3234 27	500,00	500,00		500,00	500,00	
SU 22 / 32		Summe Aufwendungen / Auszahlungen operative Gebarung		500,00	500,00	0,00	500,00	500,00	0,00
SA 0 / SA 1		(0) Nettoergebnis (21 - 22) / (1) Geldfluss operative Gebarung (31 – 32)		-500,00	-500,00	0,00	-500,00	-500,00	0,00
SU 23		Summe Haushaltsrücklagen		0,00	0,00	0,00	0,00	0,00	0,00
SA00		Nettoergebnis nach Zuw./Entn. Haushaltsrücklagen (Saldo 0 +/- SU23)		-500,00	-500,00	0,00			
<b>Investive Gebarung</b>									
SU 33		Summe Einzahlungen investive Gebarung					0,00	0,00	0,00
SU 34		Summe Auszahlungen investive Gebarung					0,00	0,00	0,00
SA2		Saldo (2) Geldfluss aus der Investiven Gebarung (33 – 34)					0,00	0,00	0,00
SA3		Saldo (3) Nettofinanzierungssaldo (Saldo 1 + Saldo 2)					-500,00	-500,00	0,00
<b>Finanzierungstätigkeit</b>									

	MVAG	MVAG	VCQU	Ergebnisrechnung			Finanzierungsrechnung		
				EH	FH		RA 2024	VA 2024	RA - VA
SU 35							0,00	0,00	0,00
SU 36							0,00	0,00	0,00
SA4							0,00	0,00	0,00
SA5							-500,00	-500,00	0,00
<b>13</b>	<b>Sonderpolizei</b>								
SA 0 / SA 1							-6.667,50	-4.500,00	-2.167,50
SA00							-6.667,50	-4.500,00	-2.167,50
SA2							0,00	0,00	0,00
SA3							-7.477,54	-4.500,00	-2.977,54
SA4							0,00	0,00	0,00
SA5							-7.477,54	-4.500,00	-2.977,54
<b>132</b>	<b>Gesundheitspolizei</b>								
SA 0 / SA 1							-6.667,50	-4.500,00	-2.167,50
SA00							-6.667,50	-4.500,00	-2.167,50
SA2							0,00	0,00	0,00
SA3							-7.477,54	-4.500,00	-2.977,54
SA4							0,00	0,00	0,00
SA5							-7.477,54	-4.500,00	-2.977,54
<b>132000</b>	<b>Gesundheitspolizei</b>								
<b>Operative Gebarung</b>									
SU 21 / 31							0,00	0,00	0,00
1/132000-728000				2225	3225	24	6.667,50	4.500,00	2.167,50
SU 22 / 32							6.667,50	4.500,00	2.167,50
SA 0 / SA 1							-6.667,50	-4.500,00	-2.167,50
SU 23							0,00	0,00	0,00
SA00							-6.667,50	-4.500,00	-2.167,50
<b>Investive Gebarung</b>									
SU 33							0,00	0,00	0,00
SU 34							0,00	0,00	0,00
SA2							0,00	0,00	0,00
SA3							-7.477,54	-4.500,00	-2.977,54
<b>Finanzierungstätigkeit</b>									
SU 35							0,00	0,00	0,00
SU 36							0,00	0,00	0,00
SA4							0,00	0,00	0,00

	MVAG	MVAG	VCQU	Ergebnisrechnung			Finanzierungsrechnung				
				EH	FH	RA 2024	VA 2024	RA - VA	RA 2024	VA 2024	RA - VA
<b>SA5</b>	<b>Saldo (5) Geldfluss aus der voranschlagswirksamen Gebarung (Saldo 3 + Saldo 4)</b>							<b>-7.477,54</b>	<b>-4.500,00</b>	<b>-2.977,54</b>	
<b>16</b>	<b>Feuerwehrwesen</b>										
<b>SA 0 / SA 1</b>	<b>(0) Nettoergebnis (21 - 22) / (1) Geldfluss operative Gebarung (31 - 32)</b>					<b>-120.683,80</b>	<b>-135.600,00</b>	<b>14.916,20</b>	<b>-121.600,41</b>	<b>-117.400,00</b>	<b>-4.200,41</b>
<b>SA00</b>	<b>Nettoergebnis nach Zuw./Entn. Haushaltsrücklagen (Saldo 0 +/- SU23)</b>					<b>-420.890,05</b>	<b>-135.600,00</b>	<b>-285.290,05</b>			
<b>SA2</b>	<b>Saldo (2) Geldfluss aus der Investiven Gebarung (33 - 34)</b>								<b>21.803,06</b>	<b>-317.900,00</b>	<b>339.703,06</b>
<b>SA3</b>	<b>Saldo (3) Nettofinanzierungssaldo (Saldo 1 + Saldo 2)</b>								<b>-99.797,35</b>	<b>-435.300,00</b>	<b>335.502,65</b>
<b>SA4</b>	<b>Saldo (4) Geldfluss aus der Finanzierungstätigkeit (35 - 36)</b>								<b>300.000,00</b>	<b>300.000,00</b>	<b>0,00</b>
<b>SA5</b>	<b>Saldo (5) Geldfluss aus der voranschlagswirksamen Gebarung (Saldo 3 + Saldo 4)</b>								<b>200.202,65</b>	<b>-135.300,00</b>	<b>335.502,65</b>
<b>163</b>	<b>Freiwillige Feuerwehren</b>										
<b>SA 0 / SA 1</b>	<b>(0) Nettoergebnis (21 - 22) / (1) Geldfluss operative Gebarung (31 - 32)</b>					<b>-120.683,80</b>	<b>-135.600,00</b>	<b>14.916,20</b>	<b>-121.600,41</b>	<b>-117.400,00</b>	<b>-4.200,41</b>
<b>SA00</b>	<b>Nettoergebnis nach Zuw./Entn. Haushaltsrücklagen (Saldo 0 +/- SU23)</b>					<b>-420.890,05</b>	<b>-135.600,00</b>	<b>-285.290,05</b>			
<b>SA2</b>	<b>Saldo (2) Geldfluss aus der Investiven Gebarung (33 - 34)</b>								<b>21.803,06</b>	<b>-317.900,00</b>	<b>339.703,06</b>
<b>SA3</b>	<b>Saldo (3) Nettofinanzierungssaldo (Saldo 1 + Saldo 2)</b>								<b>-99.797,35</b>	<b>-435.300,00</b>	<b>335.502,65</b>
<b>SA4</b>	<b>Saldo (4) Geldfluss aus der Finanzierungstätigkeit (35 - 36)</b>								<b>300.000,00</b>	<b>300.000,00</b>	<b>0,00</b>
<b>SA5</b>	<b>Saldo (5) Geldfluss aus der voranschlagswirksamen Gebarung (Saldo 3 + Saldo 4)</b>								<b>200.202,65</b>	<b>-135.300,00</b>	<b>335.502,65</b>
<b>163000</b>	<b>Freiwillige Feuerwehren</b>										
<b>Operative Gebarung</b>											
2/163000+813000	Erträge aus der Auflösung von Investitionszuschüssen (Kapitaltransfers)	2127				63.717,99	47.800,00	15.917,99			
2/163000+823000	Sonstige Zinserträge	2131	3131			275,00		275,00	275,00		275,00
2/163000+829000	Sonstige Einnahmen	2116	3116	18		430,00		430,00	430,00		430,00
2/163000+899000	Entnahmen aus Verrechnungsrücklagen zwischen operativer Gebarung und Projekten	2116		2		20.521,36		20.521,36			
<b>SU 21 / 31</b>	<b>Summe Erträge / Einzahlungen operative Gebarung</b>					<b>84.944,35</b>	<b>47.800,00</b>	<b>37.144,35</b>	<b>705,00</b>	<b>0,00</b>	<b>705,00</b>
1/163000-400000	Materialien (soweit nicht zugeordnet)	2221	3221	23		3.313,82	4.000,00	-686,18	3.062,28	4.000,00	-937,72
1/163000-400100	Bekleidung	2221	3221	23		8.559,32	7.200,00	1.359,32	8.559,32	7.200,00	1.359,32
1/163000-452000	Treibstoffe	2221	3221	23		14.736,42	15.000,00	-263,58	14.736,42	15.000,00	-263,58
1/163000-454000	Reinigungsmittel	2221	3221	23		247,66	500,00	-252,34	247,66	500,00	-252,34
1/163000-600000	Strom	2222	3222	24		9.922,25	7.200,00	2.722,25	9.968,02	7.200,00	2.768,02
1/163000-600100	Fernwärme	2222	3222	24		3.488,09	2.500,00	988,09	3.488,09	2.500,00	988,09
1/163000-614000	Instandhaltung Von Gebäuden	2224	3224	24		3.714,00	4.000,00	-286,00	3.714,00	4.000,00	-286,00
1/163000-616000	Instandhaltung von Maschinen	2224	3224	24		7.881,11	3.100,00	4.781,11	7.881,11	3.100,00	4.781,11
1/163000-617000	Instandhaltung Von Fahrzeugen	2224	3224	24		24.799,77	24.500,00	299,77	24.799,77	24.500,00	299,77
1/163000-618000	Instandhaltung V. Sonstigen Anlagen	2224	3224	24		9.539,17	5.000,00	4.539,17	10.292,02	5.000,00	5.292,02
1/163000-631000	Telekommunikationsdienste	2222	3222	24		8.330,18	4.500,00	3.830,18	8.247,18	4.500,00	3.747,18
1/163000-670000	Versicherungen	2222	3222	24		9.270,92	9.800,00	-529,08	9.270,92	9.800,00	-529,08

		MVAG			Ergebnisrechnung			Finanzierungsrechnung		
		EH	FH	VCQU	RA 2024	VA 2024	RA - VA	RA 2024	VA 2024	RA - VA
1/163000-680300	Planmäßige Abschreibung	2226			13.362,15	13.300,00	62,15			
1/163000-680600	Planmäßige Abschreibung	2226			58.664,94	46.500,00	12.164,94			
1/163000-680700	Planmäßige Abschreibung	2226			9.378,84	5.400,00	3.978,84			
1/163000-700000	Pachtzinse	2223	3223	24	9.067,84	9.000,00	67,84	9.067,84	9.000,00	67,84
1/163000-710000	Öffentliche Abgaben, ohne Gebühren gemäß FAG	2225	3225	24	159,00	200,00	-41,00	159,00	200,00	-41,00
1/163000-710100	Öffentliche Abgaben (KESt.)	2225	3225		68,75		68,75	68,75		68,75
1/163000-711000	Gebühren gemäß FAG	2225	3225	24	1.378,02	300,00	1.078,02	1.378,02	300,00	1.078,02
1/163000-720109	Kostenbeitrag Wirtschaftshof Arbeiter	2225	3225	24	6.975,60	6.000,00	975,60	6.975,60	6.000,00	975,60
1/163000-720209	Kostenbeitrag Wirtschaftshof Maschinen	2225	3225	24	287,24	100,00	187,24	287,24	100,00	187,24
1/163000-728000	Entgelte für sonstige Leistungen	2225	3225	24	3.422,41	5.500,00	-2.077,59	3.179,32	5.500,00	-2.320,68
1/163000-728004	Entgelte für sonstige Leistungen (FF-Jugend)	2225	3225	24	2.000,00	2.000,00		2.000,00	2.000,00	
1/163000-728100	Entgelte für sonstige Leistungen (Abschnittsfeuerwehrkdt.)	2225	3225	24	500,00	500,00		500,00	500,00	
1/163000-751000	Ifd. Transferzahlung an Länder u. Landesfonds (Stützpunkfeuerw.)	2231	3231	26	903,63	900,00	3,63	903,63	900,00	3,63
1/163000-752000	Ifd. Transferzahlung an Länder u. Landesfonds (Landesfeuerw.V.)	2231	3231	26	602,42	600,00	2,42	602,42	600,00	2,42
1/163000-768000	Sonstige Ifd. Transferzahlungen an priv.Haushalte (Kursbeitr.)	2234	3234	27	7.385,00	5.000,00	2.385,00	6.725,00	5.000,00	1.725,00
<b>SU 22 / 32</b>	<b>Summe Aufwendungen / Auszahlungen operative Gebarung</b>				<b>217.958,55</b>	<b>182.600,00</b>	<b>35.358,55</b>	<b>136.113,61</b>	<b>117.400,00</b>	<b>18.713,61</b>
<b>SA 0 / SA 1</b>	<b>(0) Nettoergebnis (21 - 22) / (1) Geldfluss operative Gebarung (31 - 32)</b>				<b>-133.014,20</b>	<b>-134.800,00</b>	<b>1.785,80</b>	<b>-135.408,61</b>	<b>-117.400,00</b>	<b>-18.008,61</b>
1/163000-794000	Zuweisungen an zweckgebundene Haushaltsrücklagen	2401			300.206,25		300.206,25			
<b>SU 23</b>	<b>Summe Haushaltsrücklagen</b>				<b>-300.206,25</b>	<b>0,00</b>	<b>-300.206,25</b>	<b>0,00</b>	<b>0,00</b>	<b>0,00</b>
<b>SA00</b>	<b>Nettoergebnis nach Zuw./Entn. Haushaltsrücklagen (Saldo 0 +/- SU23)</b>				<b>-433.220,45</b>	<b>-134.800,00</b>	<b>-298.420,45</b>			
<b>Investive Gebarung</b>										
2/163000+303000	Kapitaltransferzahlungen von sonstigen Trägern des öffentl. R.		3331	2 33				2.927,65	6.700,00	-3.772,35
<b>SU 33</b>	<b>Summe Einzahlungen investive Gebarung</b>							<b>2.927,65</b>	<b>6.700,00</b>	<b>-3.772,35</b>
1/163000-020000	Maschinen und maschinelle Anlagen		3414	2 41				23.449,01	24.600,00	-1.150,99
<b>SU 34</b>	<b>Summe Auszahlungen investive Gebarung</b>							<b>23.449,01</b>	<b>24.600,00</b>	<b>-1.150,99</b>
<b>SA2</b>	<b>Saldo (2) Geldfluss aus der Investiven Gebarung (33 - 34)</b>							<b>-20.521,36</b>	<b>-17.900,00</b>	<b>-2.621,36</b>
<b>SA3</b>	<b>Saldo (3) Nettofinanzierungssaldo (Saldo 1 + Saldo 2)</b>							<b>-155.929,97</b>	<b>-135.300,00</b>	<b>-20.629,97</b>
<b>Finanzierungstätigkeit</b>										
<b>SU 35</b>	<b>Summe Einzahlungen aus der Finanzierungstätigkeit</b>							<b>0,00</b>	<b>0,00</b>	<b>0,00</b>
<b>SU 36</b>	<b>Summe Auszahlungen aus der Finanzierungstätigkeit</b>							<b>0,00</b>	<b>0,00</b>	<b>0,00</b>
<b>SA4</b>	<b>Saldo (4) Geldfluss aus der Finanzierungstätigkeit (35 - 36)</b>							<b>0,00</b>	<b>0,00</b>	<b>0,00</b>



		MVAG		VCQU	Ergebnisrechnung			Finanzierungsrechnung		
		EH	FH		RA 2024	VA 2024	RA - VA	RA 2024	VA 2024	RA - VA
<b>SA5</b>	<b>Saldo (5) Geldfluss aus der voranschlagswirksamen Gebarung (Saldo 3 + Saldo 4)</b>							<b>-155.929,97</b>	<b>-135.300,00</b>	<b>-20.629,97</b>
<b>163003</b>	<b>Vorausrüstfahrzeug</b>									
<b>Operative Gebarung</b>										
<b>SU 21 / 31</b>	<b>Summe Erträge / Einzahlungen operative Gebarung</b>				<b>0,00</b>	<b>0,00</b>	<b>0,00</b>	<b>0,00</b>	<b>0,00</b>	<b>0,00</b>
1/163003-680600	Planmäßige Abschreibung	2226				6.700,00	-6.700,00			
1/163003-680700	Planmäßige Abschreibung	2226				1.000,00	-1.000,00			
<b>SU 22 / 32</b>	<b>Summe Aufwendungen / Auszahlungen operative Gebarung</b>				<b>0,00</b>	<b>7.700,00</b>	<b>-7.700,00</b>	<b>0,00</b>	<b>0,00</b>	<b>0,00</b>
<b>SA 0 / SA 1</b>	<b>(0) Nettoergebnis (21 - 22) / (1) Geldfluss operative Gebarung (31 - 32)</b>				<b>0,00</b>	<b>-7.700,00</b>	<b>7.700,00</b>	<b>0,00</b>	<b>0,00</b>	<b>0,00</b>
<b>SU 23</b>	<b>Summe Haushaltsrücklagen</b>				<b>0,00</b>	<b>0,00</b>	<b>0,00</b>	<b>0,00</b>	<b>0,00</b>	<b>0,00</b>
<b>SA00</b>	<b>Nettoergebnis nach Zuw./Entn. Haushaltsrücklagen (Saldo 0 +/- SU23)</b>				<b>0,00</b>	<b>-7.700,00</b>	<b>7.700,00</b>			
<b>Investive Gebarung</b>										
<b>SU 33</b>	<b>Summe Einzahlungen investive Gebarung</b>							<b>0,00</b>	<b>0,00</b>	<b>0,00</b>
<b>SU 34</b>	<b>Summe Auszahlungen investive Gebarung</b>							<b>0,00</b>	<b>0,00</b>	<b>0,00</b>
<b>SA2</b>	<b>Saldo (2) Geldfluss aus der Investiven Gebarung (33 - 34)</b>							<b>0,00</b>	<b>0,00</b>	<b>0,00</b>
<b>SA3</b>	<b>Saldo (3) Nettofinanzierungssaldo (Saldo 1 + Saldo 2)</b>							<b>0,00</b>	<b>0,00</b>	<b>0,00</b>
<b>Finanzierungstätigkeit</b>										
<b>SU 35</b>	<b>Summe Einzahlungen aus der Finanzierungstätigkeit</b>							<b>0,00</b>	<b>0,00</b>	<b>0,00</b>
<b>SU 36</b>	<b>Summe Auszahlungen aus der Finanzierungstätigkeit</b>							<b>0,00</b>	<b>0,00</b>	<b>0,00</b>
<b>SA4</b>	<b>Saldo (4) Geldfluss aus der Finanzierungstätigkeit (35 - 36)</b>							<b>0,00</b>	<b>0,00</b>	<b>0,00</b>
<b>SA5</b>	<b>Saldo (5) Geldfluss aus der voranschlagswirksamen Gebarung (Saldo 3 + Saldo 4)</b>							<b>0,00</b>	<b>0,00</b>	<b>0,00</b>
<b>163004</b>	<b>FF-Twimberg, Ankauf KLF-A</b>									
<b>Operative Gebarung</b>										
2/163004+813000	Erträge aus der Auflösung von Investitionszuschüssen (Kapitaltransfers)	2127				14.800,00	-14.800,00			
<b>SU 21 / 31</b>	<b>Summe Erträge / Einzahlungen operative Gebarung</b>				<b>0,00</b>	<b>14.800,00</b>	<b>-14.800,00</b>	<b>0,00</b>	<b>0,00</b>	<b>0,00</b>
1/163004-680600	Planmäßige Abschreibung	2226				5.200,00	-5.200,00			
1/163004-680700	Planmäßige Abschreibung	2226				2.700,00	-2.700,00			
<b>SU 22 / 32</b>	<b>Summe Aufwendungen / Auszahlungen operative Gebarung</b>				<b>0,00</b>	<b>7.900,00</b>	<b>-7.900,00</b>	<b>0,00</b>	<b>0,00</b>	<b>0,00</b>
<b>SA 0 / SA 1</b>	<b>(0) Nettoergebnis (21 - 22) / (1) Geldfluss operative Gebarung (31 - 32)</b>				<b>0,00</b>	<b>6.900,00</b>	<b>-6.900,00</b>	<b>0,00</b>	<b>0,00</b>	<b>0,00</b>
<b>SU 23</b>	<b>Summe Haushaltsrücklagen</b>				<b>0,00</b>	<b>0,00</b>	<b>0,00</b>	<b>0,00</b>	<b>0,00</b>	<b>0,00</b>
<b>SA00</b>	<b>Nettoergebnis nach Zuw./Entn. Haushaltsrücklagen (Saldo 0 +/- SU23)</b>				<b>0,00</b>	<b>6.900,00</b>	<b>-6.900,00</b>			
<b>Investive Gebarung</b>										
<b>SU 33</b>	<b>Summe Einzahlungen investive Gebarung</b>							<b>0,00</b>	<b>0,00</b>	<b>0,00</b>
<b>SU 34</b>	<b>Summe Auszahlungen investive Gebarung</b>							<b>0,00</b>	<b>0,00</b>	<b>0,00</b>
<b>SA2</b>	<b>Saldo (2) Geldfluss aus der Investiven Gebarung (33 - 34)</b>							<b>0,00</b>	<b>0,00</b>	<b>0,00</b>
<b>SA3</b>	<b>Saldo (3) Nettofinanzierungssaldo (Saldo 1 + Saldo 2)</b>							<b>0,00</b>	<b>0,00</b>	<b>0,00</b>

		MVAG	MVAG	VCQU	Ergebnisrechnung			Finanzierungsrechnung		
		EH	FH		RA 2024	VA 2024	RA - VA	RA 2024	VA 2024	RA - VA
<b>Finanzierungstätigkeit</b>										
SU 35	Summe Einzahlungen aus der Finanzierungstätigkeit							0,00	0,00	0,00
SU 36	Summe Auszahlungen aus der Finanzierungstätigkeit							0,00	0,00	0,00
SA4	Saldo (4) Geldfluss aus der Finanzierungstätigkeit (35 – 36)							0,00	0,00	0,00
SA5	Saldo (5) Geldfluss aus der voranschlagswirksamen Gebarung (Saldo 3 + Saldo 4)							0,00	0,00	0,00
<b>163010 FF-u. Trachtenkapelle Schiefing, Sanierung u. Umbau</b>										
<b>Operative Gebarung</b>										
SU 21 / 31	Summe Erträge / Einzahlungen operative Gebarung				0,00	0,00	0,00	0,00	0,00	0,00
SU 22 / 32	Summe Aufwendungen / Auszahlungen operative Gebarung				0,00	0,00	0,00	0,00	0,00	0,00
SA 0 / SA 1	(0) Nettoergebnis (21 - 22) / (1) Geldfluss operative Gebarung (31 – 32)				0,00	0,00	0,00	0,00	0,00	0,00
SU 23	Summe Haushaltsrücklagen				0,00	0,00	0,00	0,00	0,00	0,00
SA00	Nettoergebnis nach Zuw./Entn. Haushaltsrücklagen (Saldo 0 +/- SU23)				0,00	0,00	0,00			
<b>Investive Gebarung</b>										
SU 33	Summe Einzahlungen investive Gebarung							0,00	0,00	0,00
5/163010-061000	Im Bau befindliche Gebäude und Bauten		3413	1				13.875,00		13.875,00
SU 34	Summe Auszahlungen investive Gebarung							13.875,00	0,00	13.875,00
SA2	Saldo (2) Geldfluss aus der Investiven Gebarung (33 – 34)							-13.875,00	0,00	-13.875,00
SA3	Saldo (3) Nettofinanzierungssaldo (Saldo 1 + Saldo 2)							-13.875,00	0,00	-13.875,00
<b>Finanzierungstätigkeit</b>										
SU 35	Summe Einzahlungen aus der Finanzierungstätigkeit							0,00	0,00	0,00
SU 36	Summe Auszahlungen aus der Finanzierungstätigkeit							0,00	0,00	0,00
SA4	Saldo (4) Geldfluss aus der Finanzierungstätigkeit (35 – 36)							0,00	0,00	0,00
SA5	Saldo (5) Geldfluss aus der voranschlagswirksamen Gebarung (Saldo 3 + Saldo 4)							-13.875,00	0,00	-13.875,00
<b>163011 Rüsthaus FF-Wisperndorf Zu- und Umbau</b>										
<b>Operative Gebarung</b>										
SU 21 / 31	Summe Erträge / Einzahlungen operative Gebarung				0,00	0,00	0,00	0,00	0,00	0,00
SU 22 / 32	Summe Aufwendungen / Auszahlungen operative Gebarung				0,00	0,00	0,00	0,00	0,00	0,00
SA 0 / SA 1	(0) Nettoergebnis (21 - 22) / (1) Geldfluss operative Gebarung (31 – 32)				0,00	0,00	0,00	0,00	0,00	0,00
SU 23	Summe Haushaltsrücklagen				0,00	0,00	0,00	0,00	0,00	0,00
SA00	Nettoergebnis nach Zuw./Entn. Haushaltsrücklagen (Saldo 0 +/- SU23)				0,00	0,00	0,00			
<b>Investive Gebarung</b>										
6/163011+301200	Kapitaltransfers von Ländern, Landesfonds und Landeskammern		3331	1				60.900,00	300.000,00	-239.100,00
SU 33	Summe Einzahlungen investive Gebarung							60.900,00	300.000,00	-239.100,00
5/163011-010000	Gebäude und Bauten		3413	1				9.361,68	600.000,00	-590.638,32
SU 34	Summe Auszahlungen investive Gebarung							9.361,68	600.000,00	-590.638,32

	MVAG	MVAG	VCQU	Ergebnisrechnung			Finanzierungsrechnung			
				EH	FH		RA 2024	VA 2024	RA - VA	RA 2024
<b>SA2</b>								<b>51.538,32</b>	<b>-300.000,00</b>	<b>351.538,32</b>
<b>SA3</b>								<b>51.538,32</b>	<b>-300.000,00</b>	<b>351.538,32</b>
<b>Finanzierungstätigkeit</b>										
6/163011+341000					3511	1		300.000,00	300.000,00	
<b>SU 35</b>								<b>300.000,00</b>	<b>300.000,00</b>	<b>0,00</b>
<b>SU 36</b>								<b>0,00</b>	<b>0,00</b>	<b>0,00</b>
<b>SA4</b>								<b>300.000,00</b>	<b>300.000,00</b>	<b>0,00</b>
<b>SA5</b>								<b>351.538,32</b>	<b>0,00</b>	<b>351.538,32</b>
<b>163012 FF-Bad St. Leonhard i.Lav., Ankauf R-LFA 3000</b>										
<b>Operative Gebarung</b>										
<b>SU 21 / 31</b>								<b>0,00</b>	<b>0,00</b>	<b>0,00</b>
1/163012-680700						2226		1.477,80	1.477,80	
<b>SU 22 / 32</b>								<b>1.477,80</b>	<b>0,00</b>	<b>1.477,80</b>
<b>SA 0 / SA 1</b>								<b>-1.477,80</b>	<b>0,00</b>	<b>-1.477,80</b>
<b>SU 23</b>								<b>0,00</b>	<b>0,00</b>	<b>0,00</b>
<b>SA00</b>								<b>-1.477,80</b>	<b>0,00</b>	<b>-1.477,80</b>
<b>Investive Gebarung</b>										
<b>SU 33</b>								<b>0,00</b>	<b>0,00</b>	<b>0,00</b>
5/163012-042000						3415		738,90		738,90
<b>SU 34</b>								<b>738,90</b>	<b>0,00</b>	<b>738,90</b>
<b>SA2</b>								<b>-738,90</b>	<b>0,00</b>	<b>-738,90</b>
<b>SA3</b>								<b>-738,90</b>	<b>0,00</b>	<b>-738,90</b>
<b>Finanzierungstätigkeit</b>										
<b>SU 35</b>								<b>0,00</b>	<b>0,00</b>	<b>0,00</b>
<b>SU 36</b>								<b>0,00</b>	<b>0,00</b>	<b>0,00</b>
<b>SA4</b>								<b>0,00</b>	<b>0,00</b>	<b>0,00</b>
<b>SA5</b>								<b>-738,90</b>	<b>0,00</b>	<b>-738,90</b>
<b>163013 Rüsthaus FF-Kliening, Zu- und Umbau</b>										
<b>Operative Gebarung</b>										
<b>SU 21 / 31</b>								<b>0,00</b>	<b>0,00</b>	<b>0,00</b>
<b>SU 22 / 32</b>								<b>0,00</b>	<b>0,00</b>	<b>0,00</b>
<b>SA 0 / SA 1</b>								<b>0,00</b>	<b>0,00</b>	<b>0,00</b>
<b>SU 23</b>								<b>0,00</b>	<b>0,00</b>	<b>0,00</b>
<b>SA00</b>								<b>0,00</b>	<b>0,00</b>	<b>0,00</b>

	MVAG	MVAG	VCQU	Ergebnisrechnung			Finanzierungsrechnung				
				EH	FH		RA 2024	VA 2024	RA - VA	RA 2024	VA 2024
<b>Investive Gebarung</b>											
6/163013+301200	Kapitaltransfers von Ländern, Landesfonds und Landeskammern		3331 1					5.400,00			5.400,00
<b>SU 33</b>	<b>Summe Einzahlungen investive Gebarung</b>							<b>5.400,00</b>	<b>0,00</b>	<b>5.400,00</b>	
<b>SU 34</b>	<b>Summe Auszahlungen investive Gebarung</b>							<b>0,00</b>	<b>0,00</b>	<b>0,00</b>	
<b>SA2</b>	<b>Saldo (2) Geldfluss aus der Investiven Gebarung (33 – 34)</b>							<b>5.400,00</b>	<b>0,00</b>	<b>5.400,00</b>	
<b>SA3</b>	<b>Saldo (3) Nettofinanzierungssaldo (Saldo 1 + Saldo 2)</b>							<b>5.400,00</b>	<b>0,00</b>	<b>5.400,00</b>	
<b>Finanzierungstätigkeit</b>											
<b>SU 35</b>	<b>Summe Einzahlungen aus der Finanzierungstätigkeit</b>							<b>0,00</b>	<b>0,00</b>	<b>0,00</b>	
<b>SU 36</b>	<b>Summe Auszahlungen aus der Finanzierungstätigkeit</b>							<b>0,00</b>	<b>0,00</b>	<b>0,00</b>	
<b>SA4</b>	<b>Saldo (4) Geldfluss aus der Finanzierungstätigkeit (35 – 36)</b>							<b>0,00</b>	<b>0,00</b>	<b>0,00</b>	
<b>SA5</b>	<b>Saldo (5) Geldfluss aus der voranschlagswirksamen Gebarung (Saldo 3 + Saldo 4)</b>							<b>5.400,00</b>	<b>0,00</b>	<b>5.400,00</b>	
<b>163100</b>	<b>Freiw.Feuerwehr</b>										
<b>Operative Gebarung</b>											
2/163100+829000	Sonstige Erträge (Versicherungskonto FF)	2116	3116	18	15.536,90	10.800,00	4.736,90	15.536,90	10.800,00	4.736,90	
2/163100+864000	Transfers von Unternehmen (ohne Finanzunternehmen) und andere	2123	3123	16	8.122,86	8.100,00	22,86	8.122,86	8.100,00	22,86	
<b>SU 21 / 31</b>	<b>Summe Erträge / Einzahlungen operative Gebarung</b>				<b>23.659,76</b>	<b>18.900,00</b>	<b>4.759,76</b>	<b>23.659,76</b>	<b>18.900,00</b>	<b>4.759,76</b>	
1/163100-413000	Handelswaren	2221	3221	23	6.153,13	10.800,00	-4.646,87	6.153,13	10.800,00	-4.646,87	
1/163100-617000	Instandhaltung von Fahrzeugen	2224	3224	24	3.698,43	8.100,00	-4.401,57	3.698,43	8.100,00	-4.401,57	
<b>SU 22 / 32</b>	<b>Summe Aufwendungen / Auszahlungen operative Gebarung</b>				<b>9.851,56</b>	<b>18.900,00</b>	<b>-9.048,44</b>	<b>9.851,56</b>	<b>18.900,00</b>	<b>-9.048,44</b>	
<b>SA 0 / SA 1</b>	<b>(0) Nettoergebnis (21 - 22) / (1) Geldfluss operative Gebarung (31 – 32)</b>				<b>13.808,20</b>	<b>0,00</b>	<b>13.808,20</b>	<b>13.808,20</b>	<b>0,00</b>	<b>13.808,20</b>	
<b>SU 23</b>	<b>Summe Haushaltsrücklagen</b>				<b>0,00</b>	<b>0,00</b>	<b>0,00</b>	<b>0,00</b>	<b>0,00</b>	<b>0,00</b>	
<b>SA00</b>	<b>Nettoergebnis nach Zuw./Entn. Haushaltsrücklagen (Saldo 0 +/- SU23)</b>				<b>13.808,20</b>	<b>0,00</b>	<b>13.808,20</b>				
<b>Investive Gebarung</b>											
<b>SU 33</b>	<b>Summe Einzahlungen investive Gebarung</b>							<b>0,00</b>	<b>0,00</b>	<b>0,00</b>	
<b>SU 34</b>	<b>Summe Auszahlungen investive Gebarung</b>							<b>0,00</b>	<b>0,00</b>	<b>0,00</b>	
<b>SA2</b>	<b>Saldo (2) Geldfluss aus der Investiven Gebarung (33 – 34)</b>							<b>0,00</b>	<b>0,00</b>	<b>0,00</b>	
<b>SA3</b>	<b>Saldo (3) Nettofinanzierungssaldo (Saldo 1 + Saldo 2)</b>							<b>13.808,20</b>	<b>0,00</b>	<b>13.808,20</b>	
<b>Finanzierungstätigkeit</b>											
<b>SU 35</b>	<b>Summe Einzahlungen aus der Finanzierungstätigkeit</b>							<b>0,00</b>	<b>0,00</b>	<b>0,00</b>	
<b>SU 36</b>	<b>Summe Auszahlungen aus der Finanzierungstätigkeit</b>							<b>0,00</b>	<b>0,00</b>	<b>0,00</b>	
<b>SA4</b>	<b>Saldo (4) Geldfluss aus der Finanzierungstätigkeit (35 – 36)</b>							<b>0,00</b>	<b>0,00</b>	<b>0,00</b>	
<b>SA5</b>	<b>Saldo (5) Geldfluss aus der voranschlagswirksamen Gebarung (Saldo 3 + Saldo 4)</b>							<b>13.808,20</b>	<b>0,00</b>	<b>13.808,20</b>	

	MVAG EH	MVAG FH	VCQU	Ergebnisrechnung			Finanzierungsrechnung		
				RA 2024	VA 2024	RA - VA	RA 2024	VA 2024	RA - VA
<b>17</b>	<b>Katastrophendienst</b>								
SA 0 / SA 1	(0) Nettoergebnis (21 - 22) / (1) Geldfluss operative Gebarung (31 – 32)			-1.941,48	-900,00	-1.041,48	-1.497,94	-500,00	-997,94
SA00	Nettoergebnis nach Zuw./Entn. Haushaltsrücklagen (Saldo 0 +/- SU23)			-1.941,48	-900,00	-1.041,48			
SA2	Saldo (2) Geldfluss aus der Investiven Gebarung (33 – 34)						0,00	0,00	0,00
SA3	Saldo (3) Nettofinanzierungssaldo (Saldo 1 + Saldo 2)						-1.497,94	-500,00	-997,94
SA4	Saldo (4) Geldfluss aus der Finanzierungstätigkeit (35 – 36)						0,00	0,00	0,00
SA5	Saldo (5) Geldfluss aus der voranschlagswirksamen Gebarung (Saldo 3 + Saldo 4)						-1.497,94	-500,00	-997,94
<b>170</b>	<b>Allgemeine Angelegenheiten</b>								
SA 0 / SA 1	(0) Nettoergebnis (21 - 22) / (1) Geldfluss operative Gebarung (31 – 32)			1.478,56	1.500,00	-21,44	0,00	0,00	0,00
SA00	Nettoergebnis nach Zuw./Entn. Haushaltsrücklagen (Saldo 0 +/- SU23)			1.478,56	1.500,00	-21,44			
SA2	Saldo (2) Geldfluss aus der Investiven Gebarung (33 – 34)						0,00	0,00	0,00
SA3	Saldo (3) Nettofinanzierungssaldo (Saldo 1 + Saldo 2)						0,00	0,00	0,00
SA4	Saldo (4) Geldfluss aus der Finanzierungstätigkeit (35 – 36)						0,00	0,00	0,00
SA5	Saldo (5) Geldfluss aus der voranschlagswirksamen Gebarung (Saldo 3 + Saldo 4)						0,00	0,00	0,00
<b>170000</b>	<b>Allgemeine Angelegenheiten</b>								
<b>Operative Gebarung</b>									
2/170000+813000	Erträge aus der Auflösung von Investitionszuschüssen (Kapitaltransfers)	2127		1.478,56	1.500,00	-21,44			
SU 21 / 31	Summe Erträge / Einzahlungen operative Gebarung			1.478,56	1.500,00	-21,44	0,00	0,00	0,00
SU 22 / 32	Summe Aufwendungen / Auszahlungen operative Gebarung			0,00	0,00	0,00	0,00	0,00	0,00
SA 0 / SA 1	(0) Nettoergebnis (21 - 22) / (1) Geldfluss operative Gebarung (31 – 32)			1.478,56	1.500,00	-21,44	0,00	0,00	0,00
SU 23	Summe Haushaltsrücklagen			0,00	0,00	0,00	0,00	0,00	0,00
SA00	Nettoergebnis nach Zuw./Entn. Haushaltsrücklagen (Saldo 0 +/- SU23)			1.478,56	1.500,00	-21,44			
<b>Investive Gebarung</b>									
SU 33	Summe Einzahlungen investive Gebarung						0,00	0,00	0,00
SU 34	Summe Auszahlungen investive Gebarung						0,00	0,00	0,00
SA2	Saldo (2) Geldfluss aus der Investiven Gebarung (33 – 34)						0,00	0,00	0,00
SA3	Saldo (3) Nettofinanzierungssaldo (Saldo 1 + Saldo 2)						0,00	0,00	0,00
<b>Finanzierungstätigkeit</b>									
SU 35	Summe Einzahlungen aus der Finanzierungstätigkeit						0,00	0,00	0,00
SU 36	Summe Auszahlungen aus der Finanzierungstätigkeit						0,00	0,00	0,00
SA4	Saldo (4) Geldfluss aus der Finanzierungstätigkeit (35 – 36)						0,00	0,00	0,00
SA5	Saldo (5) Geldfluss aus der voranschlagswirksamen Gebarung (Saldo 3 + Saldo 4)						0,00	0,00	0,00

	MVAG	MVAG	VCQU	Ergebnisrechnung			Finanzierungsrechnung			
				EH	FH	RA 2024	VA 2024	RA - VA	RA 2024	VA 2024
<b>179</b>	<b>Sonstige Einrichtungen und Maßnahmen</b>									
SA 0 / SA 1	(0) Nettoergebnis (21 - 22) / (1) Geldfluss operative Gebarung (31 – 32)			-3.420,04	-2.400,00	-1.020,04	-1.497,94	-500,00	-997,94	
SA00	Nettoergebnis nach Zuw./Entn. Haushaltsrücklagen (Saldo 0 +/- SU23)			-3.420,04	-2.400,00	-1.020,04				
SA2	Saldo (2) Geldfluss aus der Investiven Gebarung (33 – 34)						0,00	0,00	0,00	
SA3	Saldo (3) Nettofinanzierungssaldo (Saldo 1 + Saldo 2)						-1.497,94	-500,00	-997,94	
SA4	Saldo (4) Geldfluss aus der Finanzierungstätigkeit (35 – 36)						0,00	0,00	0,00	
SA5	Saldo (5) Geldfluss aus der voranschlagswirksamen Gebarung (Saldo 3 + Saldo 4)						-1.497,94	-500,00	-997,94	
<b>179000</b>	<b>Sonstige Einrichtungen und Maßnahmen</b>									
<b>Operative Gebarung</b>										
SU 21 / 31	Summe Erträge / Einzahlungen operative Gebarung			0,00	0,00	0,00	0,00	0,00	0,00	
1/179000-616000	Instandhaltung von Maschinen und maschinellen Anlagen (Stromerzeuger)	2224	3224	24	1.497,94	500,00	997,94	1.497,94	500,00	997,94
1/179000-680600	Planmäßige Abschreibung	2226			1.922,10	1.900,00	22,10			
SU 22 / 32	Summe Aufwendungen / Auszahlungen operative Gebarung			3.420,04	2.400,00	1.020,04	1.497,94	500,00	997,94	
SA 0 / SA 1	(0) Nettoergebnis (21 - 22) / (1) Geldfluss operative Gebarung (31 – 32)			-3.420,04	-2.400,00	-1.020,04	-1.497,94	-500,00	-997,94	
SU 23	Summe Haushaltsrücklagen			0,00	0,00	0,00	0,00	0,00	0,00	
SA00	Nettoergebnis nach Zuw./Entn. Haushaltsrücklagen (Saldo 0 +/- SU23)			-3.420,04	-2.400,00	-1.020,04				
<b>Investive Gebarung</b>										
SU 33	Summe Einzahlungen investive Gebarung						0,00	0,00	0,00	
SU 34	Summe Auszahlungen investive Gebarung						0,00	0,00	0,00	
SA2	Saldo (2) Geldfluss aus der Investiven Gebarung (33 – 34)						0,00	0,00	0,00	
SA3	Saldo (3) Nettofinanzierungssaldo (Saldo 1 + Saldo 2)						-1.497,94	-500,00	-997,94	
<b>Finanzierungstätigkeit</b>										
SU 35	Summe Einzahlungen aus der Finanzierungstätigkeit						0,00	0,00	0,00	
SU 36	Summe Auszahlungen aus der Finanzierungstätigkeit						0,00	0,00	0,00	
SA4	Saldo (4) Geldfluss aus der Finanzierungstätigkeit (35 – 36)						0,00	0,00	0,00	
SA5	Saldo (5) Geldfluss aus der voranschlagswirksamen Gebarung (Saldo 3 + Saldo 4)						-1.497,94	-500,00	-997,94	

	MVAG	MVAG	VCQU	Ergebnisrechnung			Finanzierungsrechnung		
				EH	FH	RA 2024	VA 2024	RA - VA	RA 2024
<b>18</b>	<b>Landesverteidigung</b>								
SA 0 / SA 1	(0) Nettoergebnis (21 - 22) / (1) Geldfluss operative Gebarung (31 – 32)			-100,00	-200,00	100,00	-100,00	-200,00	100,00
SA00	Nettoergebnis nach Zuw./Entn. Haushaltsrücklagen (Saldo 0 +/- SU23)			-100,00	-200,00	100,00			
SA2	Saldo (2) Geldfluss aus der Investiven Gebarung (33 – 34)						0,00	0,00	0,00
SA3	Saldo (3) Nettofinanzierungssaldo (Saldo 1 + Saldo 2)						-100,00	-200,00	100,00
SA4	Saldo (4) Geldfluss aus der Finanzierungstätigkeit (35 – 36)						0,00	0,00	0,00
SA5	Saldo (5) Geldfluss aus der voranschlagswirksamen Gebarung (Saldo 3 + Saldo 4)						-100,00	-200,00	100,00
<b>180</b>	<b>Zivilschutz</b>								
SA 0 / SA 1	(0) Nettoergebnis (21 - 22) / (1) Geldfluss operative Gebarung (31 – 32)			-100,00	-200,00	100,00	-100,00	-200,00	100,00
SA00	Nettoergebnis nach Zuw./Entn. Haushaltsrücklagen (Saldo 0 +/- SU23)			-100,00	-200,00	100,00			
SA2	Saldo (2) Geldfluss aus der Investiven Gebarung (33 – 34)						0,00	0,00	0,00
SA3	Saldo (3) Nettofinanzierungssaldo (Saldo 1 + Saldo 2)						-100,00	-200,00	100,00
SA4	Saldo (4) Geldfluss aus der Finanzierungstätigkeit (35 – 36)						0,00	0,00	0,00
SA5	Saldo (5) Geldfluss aus der voranschlagswirksamen Gebarung (Saldo 3 + Saldo 4)						-100,00	-200,00	100,00
<b>180000</b>	<b>Zivilschutz</b>								
<b>Operative Gebarung</b>									
SU 21 / 31	Summe Erträge / Einzahlungen operative Gebarung			0,00	0,00	0,00	0,00	0,00	0,00
1/180000-400000	Betriebsstoffe U. Sonst.Verbrauchsgüter	2221	3221	23		200,00	-200,00	200,00	-200,00
1/180000-728000	Entgelte für sonstige Leistungen	2225	3225	24	100,00		100,00		100,00
SU 22 / 32	Summe Aufwendungen / Auszahlungen operative Gebarung			100,00	200,00	-100,00	100,00	200,00	-100,00
SA 0 / SA 1	(0) Nettoergebnis (21 - 22) / (1) Geldfluss operative Gebarung (31 – 32)			-100,00	-200,00	100,00	-100,00	-200,00	100,00
SU 23	Summe Haushaltsrücklagen			0,00	0,00	0,00	0,00	0,00	0,00
SA00	Nettoergebnis nach Zuw./Entn. Haushaltsrücklagen (Saldo 0 +/- SU23)			-100,00	-200,00	100,00			
<b>Investive Gebarung</b>									
SU 33	Summe Einzahlungen investive Gebarung						0,00	0,00	0,00
SU 34	Summe Auszahlungen investive Gebarung						0,00	0,00	0,00
SA2	Saldo (2) Geldfluss aus der Investiven Gebarung (33 – 34)						0,00	0,00	0,00
SA3	Saldo (3) Nettofinanzierungssaldo (Saldo 1 + Saldo 2)						-100,00	-200,00	100,00
<b>Finanzierungstätigkeit</b>									
SU 35	Summe Einzahlungen aus der Finanzierungstätigkeit						0,00	0,00	0,00
SU 36	Summe Auszahlungen aus der Finanzierungstätigkeit						0,00	0,00	0,00
SA4	Saldo (4) Geldfluss aus der Finanzierungstätigkeit (35 – 36)						0,00	0,00	0,00
SA5	Saldo (5) Geldfluss aus der voranschlagswirksamen Gebarung (Saldo 3 + Saldo 4)						-100,00	-200,00	100,00

		MVAG	MVAG	VCQU	Ergebnisrechnung			Finanzierungsrechnung		
		EH	FH		RA 2024	VA 2024	RA - VA	RA 2024	VA 2024	RA - VA
<b>2 Unterricht, Erziehung, Sport und Wissenschaft</b>										
SA 0 / SA 1	(0) Nettoergebnis (21 - 22) / (1) Geldfluss operative Gebarung (31 – 32)				-1.402.096,03	-1.605.700,00	203.603,97	-1.508.732,25	-1.516.500,00	7.767,75
SA00	Nettoergebnis nach Zuw./Entn. Haushaltsrücklagen (Saldo 0 +/- SU23)				-1.402.096,03	-1.605.700,00	203.603,97			
SA2	Saldo (2) Geldfluss aus der Investiven Gebarung (33 – 34)							203.608,33	-15.200,00	218.808,33
SA3	Saldo (3) Nettofinanzierungssaldo (Saldo 1 + Saldo 2)							-1.305.123,92	-1.531.700,00	226.576,08
SA4	Saldo (4) Geldfluss aus der Finanzierungstätigkeit (35 – 36)							963.000,00	963.000,00	0,00
SA5	Saldo (5) Geldfluss aus der voranschlagswirksamen Gebarung (Saldo 3 + Saldo 4)							-342.123,92	-568.700,00	226.576,08
<b>21 Allgemeinbildender Unterricht</b>										
SA 0 / SA 1	(0) Nettoergebnis (21 - 22) / (1) Geldfluss operative Gebarung (31 – 32)				-770.417,04	-782.300,00	11.882,96	-854.875,74	-731.500,00	-123.375,74
SA00	Nettoergebnis nach Zuw./Entn. Haushaltsrücklagen (Saldo 0 +/- SU23)				-770.417,04	-782.300,00	11.882,96			
SA2	Saldo (2) Geldfluss aus der Investiven Gebarung (33 – 34)							-149.639,17	-185.900,00	36.260,83
SA3	Saldo (3) Nettofinanzierungssaldo (Saldo 1 + Saldo 2)							-1.004.514,91	-917.400,00	-87.114,91
SA4	Saldo (4) Geldfluss aus der Finanzierungstätigkeit (35 – 36)							593.000,00	593.000,00	0,00
SA5	Saldo (5) Geldfluss aus der voranschlagswirksamen Gebarung (Saldo 3 + Saldo 4)							-411.514,91	-324.400,00	-87.114,91
<b>210 Allgemeinbildende Pflichtschulen, gemeinsame Kosten</b>										
SA 0 / SA 1	(0) Nettoergebnis (21 - 22) / (1) Geldfluss operative Gebarung (31 – 32)				-478.901,58	-479.300,00	398,42	-569.963,46	-479.300,00	-90.663,46
SA00	Nettoergebnis nach Zuw./Entn. Haushaltsrücklagen (Saldo 0 +/- SU23)				-478.901,58	-479.300,00	398,42			
SA2	Saldo (2) Geldfluss aus der Investiven Gebarung (33 – 34)							0,00	0,00	0,00
SA3	Saldo (3) Nettofinanzierungssaldo (Saldo 1 + Saldo 2)							-569.963,46	-479.300,00	-90.663,46
SA4	Saldo (4) Geldfluss aus der Finanzierungstätigkeit (35 – 36)							0,00	0,00	0,00
SA5	Saldo (5) Geldfluss aus der voranschlagswirksamen Gebarung (Saldo 3 + Saldo 4)							-569.963,46	-479.300,00	-90.663,46
<b>210000 Allgemeinbildende Pflichtschulen</b>										
<b>Operative Gebarung</b>										
2/210000+829000	Sonstige Einnahmen	2116	3116	18	2.882,77	3.000,00	-117,23	2.882,77	3.000,00	-117,23
<b>SU 21 / 31</b>	<b>Summe Erträge / Einzahlungen operative Gebarung</b>				<b>2.882,77</b>	<b>3.000,00</b>	<b>-117,23</b>	<b>2.882,77</b>	<b>3.000,00</b>	<b>-117,23</b>
1/210000-751000	Laufende Transferzahlungen an Länder und Landesfonds	2231	3231	26	248,49	200,00	48,49	248,49	200,00	48,49
1/210000-751300	Transfers an Länder, Landesfonds und Landeskammern - Btg. Sonderpädagogisches Zentrum	2231	3231	26	722,31	400,00	322,31	722,31	400,00	322,31
1/210000-751600	Transfers an Länder, Landesfonds und Landeskammern (Kostenbeitrag Schulsozialarbeit K-KJHG)	2231	3231		10.431,19	11.700,00	-1.268,81	10.431,19	11.700,00	-1.268,81
1/210000-752100	Schulerhaltungsbeiträge	2231	3231	26	19.185,00	18.000,00	1.185,00	19.185,00	18.000,00	1.185,00
1/210000-752200	Transfers an Gemeinden, Gemeindeverbände - Umlage Schulgde. Verband	2231	3231	26	374.319,00	375.100,00	-781,00	465.380,88	375.100,00	90.280,88



		MVAG			Ergebnisrechnung			Finanzierungsrechnung		
		EH	FH	VCQU	RA 2024	VA 2024	RA - VA	RA 2024	VA 2024	RA - VA
1/210000-754100	Beitrag an den Schulbaufonds für VS Sonderschule	2231	3231	26	76.878,36	76.900,00	-21,64	76.878,36	76.900,00	-21,64
<b>SU 22 / 32</b>	<b>Summe Aufwendungen / Auszahlungen operative Gebarung</b>				<b>481.784,35</b>	<b>482.300,00</b>	<b>-515,65</b>	<b>572.846,23</b>	<b>482.300,00</b>	<b>90.546,23</b>
<b>SA 0 / SA 1</b>	<b>(0) Nettoergebnis (21 - 22) / (1) Geldfluss operative Gebarung (31 - 32)</b>				<b>-478.901,58</b>	<b>-479.300,00</b>	<b>398,42</b>	<b>-569.963,46</b>	<b>-479.300,00</b>	<b>-90.663,46</b>
<b>SU 23</b>	<b>Summe Haushaltsrücklagen</b>				<b>0,00</b>	<b>0,00</b>	<b>0,00</b>	<b>0,00</b>	<b>0,00</b>	<b>0,00</b>
<b>SA00</b>	<b>Nettoergebnis nach Zuw./Entn. Haushaltsrücklagen (Saldo 0 +/- SU23)</b>				<b>-478.901,58</b>	<b>-479.300,00</b>	<b>398,42</b>			
<b>Investive Gebarung</b>										
<b>SU 33</b>	<b>Summe Einzahlungen investive Gebarung</b>							<b>0,00</b>	<b>0,00</b>	<b>0,00</b>
<b>SU 34</b>	<b>Summe Auszahlungen investive Gebarung</b>							<b>0,00</b>	<b>0,00</b>	<b>0,00</b>
<b>SA2</b>	<b>Saldo (2) Geldfluss aus der Investiven Gebarung (33 - 34)</b>							<b>0,00</b>	<b>0,00</b>	<b>0,00</b>
<b>SA3</b>	<b>Saldo (3) Nettofinanzierungssaldo (Saldo 1 + Saldo 2)</b>							<b>-569.963,46</b>	<b>-479.300,00</b>	<b>-90.663,46</b>
<b>Finanzierungstätigkeit</b>										
<b>SU 35</b>	<b>Summe Einzahlungen aus der Finanzierungstätigkeit</b>							<b>0,00</b>	<b>0,00</b>	<b>0,00</b>
<b>SU 36</b>	<b>Summe Auszahlungen aus der Finanzierungstätigkeit</b>							<b>0,00</b>	<b>0,00</b>	<b>0,00</b>
<b>SA4</b>	<b>Saldo (4) Geldfluss aus der Finanzierungstätigkeit (35 - 36)</b>							<b>0,00</b>	<b>0,00</b>	<b>0,00</b>
<b>SA5</b>	<b>Saldo (5) Geldfluss aus der voranschlagswirksamen Gebarung (Saldo 3 + Saldo 4)</b>							<b>-569.963,46</b>	<b>-479.300,00</b>	<b>-90.663,46</b>

		MVAG		VCQU	Ergebnisrechnung			Finanzierungsrechnung		
		EH	FH		RA 2024	VA 2024	RA - VA	RA 2024	VA 2024	RA - VA
<b>211</b>	<b>Volksschulen</b>									
SA 0 / SA 1	(0) Nettoergebnis (21 - 22) / (1) Geldfluss operative Gebarung (31 – 32)				-291.515,46	-303.000,00	11.484,54	-284.912,28	-252.200,00	-32.712,28
SA00	Nettoergebnis nach Zuw./Entn. Haushaltsrücklagen (Saldo 0 +/- SU23)				-291.515,46	-303.000,00	11.484,54			
SA2	Saldo (2) Geldfluss aus der Investiven Gebarung (33 – 34)							-149.639,17	-185.900,00	36.260,83
SA3	Saldo (3) Nettofinanzierungssaldo (Saldo 1 + Saldo 2)							-434.551,45	-438.100,00	3.548,55
SA4	Saldo (4) Geldfluss aus der Finanzierungstätigkeit (35 – 36)							593.000,00	593.000,00	0,00
SA5	Saldo (5) Geldfluss aus der voranschlagswirksamen Gebarung (Saldo 3 + Saldo 4)							158.448,55	154.900,00	3.548,55
<b>211200</b>	<b>Volksschule Schiefing</b>									
<b>Operative Gebarung</b>										
2/211200+828000	Rückersätze von Aufwendungen	2116	3116		20,70		20,70	20,70		20,70
<b>SU 21 / 31</b>	<b>Summe Erträge / Einzahlungen operative Gebarung</b>				<b>20,70</b>	<b>0,00</b>	<b>20,70</b>	<b>20,70</b>	<b>0,00</b>	<b>20,70</b>
1/211200-400100	Geringwertige Wirtschaftsgüter (GWG)	2221	3221					60,05		60,05
1/211200-451000	Brennstoffe	2221	3221	23		5.000,00	-5.000,00		5.000,00	-5.000,00
1/211200-600000	Strom	2222	3222	24	1.053,01	1.500,00	-446,99	1.053,01	1.500,00	-446,99
1/211200-614000	Instandhaltung von Gebäuden und Bauten	2224	3224		923,52		923,52	923,52		923,52
1/211200-631000	Telekommunikationsdienste	2222	3222					3,59		3,59
1/211200-670000	Versicherungen	2222	3222	24	2.816,89	2.400,00	416,89	2.816,89	2.400,00	416,89
1/211200-680700	Planmäßige Abschreibung	2226			764,61	800,00	-35,39			
1/211200-710000	Öffentliche Abgaben, ohne Gebühren gemäß FAG	2225	3225	24		100,00	-100,00		100,00	-100,00
1/211200-711000	Gebühren gemäß FAG	2225	3225	24	307,87	500,00	-192,13	307,87	500,00	-192,13
1/211200-720109	Kostenbeiträge Wirtschaftshof Arbeiter	2225	3225		536,40		536,40	536,40		536,40
1/211200-720209	Kostenbeiträge Wirtschaftshof Maschinen	2225	3225		55,50		55,50	55,50		55,50
1/211200-728000	Entgelte für sonstige Leistungen	2225	3225		318,63		318,63	318,63		318,63
1/211200-729000	Sonstige Aufwendungen	2225	3225		182,55		182,55	182,55		182,55
<b>SU 22 / 32</b>	<b>Summe Aufwendungen / Auszahlungen operative Gebarung</b>				<b>6.958,98</b>	<b>10.300,00</b>	<b>-3.341,02</b>	<b>6.258,01</b>	<b>9.500,00</b>	<b>-3.241,99</b>
SA 0 / SA 1	(0) Nettoergebnis (21 - 22) / (1) Geldfluss operative Gebarung (31 – 32)				-6.938,28	-10.300,00	3.361,72	-6.237,31	-9.500,00	3.262,69
SU 23	Summe Haushaltsrücklagen				0,00	0,00	0,00	0,00	0,00	0,00
SA00	Nettoergebnis nach Zuw./Entn. Haushaltsrücklagen (Saldo 0 +/- SU23)				-6.938,28	-10.300,00	3.361,72			
<b>Investive Gebarung</b>										
SU 33	Summe Einzahlungen investive Gebarung							0,00	0,00	0,00
SU 34	Summe Auszahlungen investive Gebarung							0,00	0,00	0,00
SA2	Saldo (2) Geldfluss aus der Investiven Gebarung (33 – 34)							0,00	0,00	0,00
SA3	Saldo (3) Nettofinanzierungssaldo (Saldo 1 + Saldo 2)							-6.237,31	-9.500,00	3.262,69
<b>Finanzierungstätigkeit</b>										
SU 35	Summe Einzahlungen aus der Finanzierungstätigkeit							0,00	0,00	0,00
SU 36	Summe Auszahlungen aus der Finanzierungstätigkeit							0,00	0,00	0,00

		MVAG			Ergebnisrechnung			Finanzierungsrechnung		
		EH	FH	VCQU	RA 2024	VA 2024	RA - VA	RA 2024	VA 2024	RA - VA
<b>SA4</b>	<b>Saldo (4) Geldfluss aus der Finanzierungstätigkeit (35 – 36)</b>							<b>0,00</b>	<b>0,00</b>	<b>0,00</b>
<b>SA5</b>	<b>Saldo (5) Geldfluss aus der voranschlagswirksamen Gebarung (Saldo 3 + Saldo 4)</b>							<b>-6.237,31</b>	<b>-9.500,00</b>	<b>3.262,69</b>
<b>211300</b>	<b>Volksschule Bad St. Leonhard i.Lav.</b>									
<b>Operative Gebarung</b>										
2/211300+811000	Miet- und Pachtertrag	2115	3115	14	1.300,00		1.300,00	1.300,00		1.300,00
2/211300+813000	Erträge aus der Auflösung von Investitionszuschüssen (Kapitaltransfers)	2127			140.987,51	140.400,00	587,51			
2/211300+817000	Erträge aus der Auflösung von sonstigen Rückstellungen	2117			1.716,59		1.716,59			
2/211300+899000	Entnahmen aus Verrechnungsrücklagen zwischen operativer Gebarung und Projekten	2116		2	1.048,06		1.048,06			
<b>SU 21 / 31</b>	<b>Summe Erträge / Einzahlungen operative Gebarung</b>				<b>145.052,16</b>	<b>140.400,00</b>	<b>4.652,16</b>	<b>1.300,00</b>	<b>0,00</b>	<b>1.300,00</b>
1/211300-400000	Geringwertige Wirtschaftsgüter des Anlagevermögens	2221	3221	23	5.228,76	3.000,00	2.228,76	4.582,98	3.000,00	1.582,98
1/211300-400100	Materialien (soweit nicht zugeordnet)	2221	3221	23	4.097,41	3.000,00	1.097,41	4.097,41	3.000,00	1.097,41
1/211300-454000	Reinigungsmittel	2221	3221	23	6.939,66	5.000,00	1.939,66	6.939,66	5.000,00	1.939,66
1/211300-510000	Geldbezüge der Vertragsbediensteten der Verwaltung	2211	3211	20	5.086,40	26.500,00	-21.413,60	5.086,40	26.500,00	-21.413,60
1/211300-511000	Geldbezüge für Vertragsbedienstete in handwerklicher Verwendung	2211	3211	20	45.322,06	45.600,00	-277,94	45.322,06	45.600,00	-277,94
1/211300-520000	Geldbezüge der ganzjährig beschäftigten Angestellten	2211	3211		16.045,55		16.045,55	16.045,55		16.045,55
1/211300-523000	Geldbezüge der nicht ganzjährig beschäftigten Arbeiter	2211	3211	20	850,00		850,00	850,00		850,00
1/211300-565000	Mehrleistungsvergütungen	2211	3211	20	3.410,22		3.410,22	3.410,22		3.410,22
1/211300-580000	Dienstgeberbeiträge zum Ausgleichsfonds für Familienbeihilfen	2212	3212	20	2.573,89	2.000,00	573,89	2.573,89	2.000,00	573,89
1/211300-581200	Betriebliche Kollektivversicherung § 72 K-GMG	2212	3212	20	486,75	500,00	-13,25	486,75	500,00	-13,25
1/211300-582000	Sonstige Dienstgeberbeiträge zur sozialen Sicherheit	2212	3212	20	15.442,06	11.900,00	3.542,06	15.442,06	11.900,00	3.542,06
1/211300-590000	Freiwillige Sozialleistungen	2212	3212	20	100,00	100,00		100,00	100,00	
1/211300-594200	Dotierung von sonstigen Personalrückstellungen	2214			172,49	300,00	-127,51			
1/211300-600000	Strom	2222	3222	24	5.570,88	5.000,00	570,88	15.487,99	5.000,00	10.487,99
1/211300-600100	Fernwärme	2222	3222	24	20.282,33	18.000,00	2.282,33	20.282,33	18.000,00	2.282,33
1/211300-610000	Instandhaltung von Grund und Boden	2224	3224	24	631,19		631,19	631,19		631,19
1/211300-614000	Instandhaltung von Gebäuden	2224	3224	24	1.047,47	1.000,00	47,47	1.007,55	1.000,00	7,55
1/211300-616000	Instandhaltung von Maschinen	2224	3224	24	5.471,00	3.000,00	2.471,00	5.471,00	3.000,00	2.471,00
1/211300-618000	Instandhaltung von sonstigen Anlagen	2224	3224	24	6.609,76	4.000,00	2.609,76	6.122,16	4.000,00	2.122,16

		MVAG			Ergebnisrechnung			Finanzierungsrechnung		
		EH	FH	VCQU	RA 2024	VA 2024	RA - VA	RA 2024	VA 2024	RA - VA
1/211300-630000	Postdienste	2222	3222	24	120,45	100,00	20,45	120,45	100,00	20,45
1/211300-631000	Telekommunikationsdienste	2222	3222	24	6.356,30	4.000,00	2.356,30	6.525,45	4.000,00	2.525,45
1/211300-670000	Versicherungen	2222	3222	24	8.238,05	8.200,00	38,05	8.238,05	8.200,00	38,05
1/211300-680200	Planmäßige Abschreibung	2226			5.243,27		5.243,27			
1/211300-680300	Planmäßige Abschreibung	2226			104.610,12	900,00	103.710,12			
1/211300-680600	Planmäßige Abschreibung	2226			499,67	500,00	-0,33			
1/211300-680700	Planmäßige Abschreibung	2226			53.502,25	30.900,00	22.602,25			
1/211300-710000	Öffentliche Abgaben, ohne Gebühren gemäß FAG	2225	3225	24	102,12		102,12	102,12		102,12
1/211300-711000	Gebühren gemäß FAG	2225	3225	24	1.643,46	4.000,00	-2.356,54	1.643,46	4.000,00	-2.356,54
1/211300-720109	Kostenbeitrag Wirtschaftshof Arbeiter	2225	3225	24	780,00	500,00	280,00	780,00	500,00	280,00
1/211300-720209	Kostenbeitrag Wirtschaftshof Maschinen	2225	3225	24	72,41	100,00	-27,59	72,41	100,00	-27,59
1/211300-728000	Entgelte für sonstige Leistungen	2225	3225	24	1.978,33	1.600,00	378,33	1.978,33	1.600,00	378,33
1/211300-728001	Entgelt für sonst.Leistungen (Reinigungskosten)	2225	3225	24	105.607,33	95.600,00	10.007,33	106.575,50	95.600,00	10.975,50
<b>SU 22 / 32</b>	<b>Summe Aufwendungen / Auszahlungen operative Gebarung</b>				<b>434.121,64</b>	<b>275.300,00</b>	<b>158.821,64</b>	<b>279.974,97</b>	<b>242.700,00</b>	<b>37.274,97</b>
<b>SA 0 / SA 1</b>	<b>(0) Nettoergebnis (21 - 22) / (1) Geldfluss operative Gebarung (31 - 32)</b>				<b>-289.069,48</b>	<b>-134.900,00</b>	<b>-154.169,48</b>	<b>-278.674,97</b>	<b>-242.700,00</b>	<b>-35.974,97</b>
<b>SU 23</b>	<b>Summe Haushaltsrücklagen</b>				<b>0,00</b>	<b>0,00</b>	<b>0,00</b>	<b>0,00</b>	<b>0,00</b>	<b>0,00</b>
<b>SA00</b>	<b>Nettoergebnis nach Zuw./Entn. Haushaltsrücklagen (Saldo 0 +/- SU23)</b>				<b>-289.069,48</b>	<b>-134.900,00</b>	<b>-154.169,48</b>			
<b>Investive Gebarung</b>										
<b>SU 33</b>	<b>Summe Einzahlungen investive Gebarung</b>							<b>0,00</b>	<b>0,00</b>	<b>0,00</b>
1/211300-042000	Betriebsausstattung		3415	2 41				1.048,06		1.048,06
<b>SU 34</b>	<b>Summe Auszahlungen investive Gebarung</b>							<b>1.048,06</b>	<b>0,00</b>	<b>1.048,06</b>
<b>SA2</b>	<b>Saldo (2) Geldfluss aus der Investiven Gebarung (33 - 34)</b>							<b>-1.048,06</b>	<b>0,00</b>	<b>-1.048,06</b>
<b>SA3</b>	<b>Saldo (3) Nettofinanzierungssaldo (Saldo 1 + Saldo 2)</b>							<b>-279.723,03</b>	<b>-242.700,00</b>	<b>-37.023,03</b>
<b>Finanzierungstätigkeit</b>										
<b>SU 35</b>	<b>Summe Einzahlungen aus der Finanzierungstätigkeit</b>							<b>0,00</b>	<b>0,00</b>	<b>0,00</b>
<b>SU 36</b>	<b>Summe Auszahlungen aus der Finanzierungstätigkeit</b>							<b>0,00</b>	<b>0,00</b>	<b>0,00</b>
<b>SA4</b>	<b>Saldo (4) Geldfluss aus der Finanzierungstätigkeit (35 - 36)</b>							<b>0,00</b>	<b>0,00</b>	<b>0,00</b>
<b>SA5</b>	<b>Saldo (5) Geldfluss aus der voranschlagswirksamen Gebarung (Saldo 3 + Saldo 4)</b>							<b>-279.723,03</b>	<b>-242.700,00</b>	<b>-37.023,03</b>
<b>211302 Volksschule Bad St. Leonhard; Generalsanierung</b>										
<b>Operative Gebarung</b>										
6/211302+899000	Entnahmen aus Verrechnungsrücklagen zwischen operativer Gebarung und Projekten	2116		1	4.492,30		4.492,30			
<b>SU 21 / 31</b>	<b>Summe Erträge / Einzahlungen operative Gebarung</b>				<b>4.492,30</b>	<b>0,00</b>	<b>4.492,30</b>	<b>0,00</b>	<b>0,00</b>	<b>0,00</b>
1/211302-680200	Planmäßige Abschreibung	2226				4.700,00	-4.700,00			
1/211302-680300	Planmäßige Abschreibung	2226				103.500,00	-103.500,00			

	MVAG	MVAG	VCQU	Ergebnisrechnung			Finanzierungsrechnung		
				EH	FH		RA 2024	VA 2024	RA - VA
1/211302-680700	Planmäßige Abschreibung		2226		49.600,00	-49.600,00			
<b>SU 22 / 32</b>	<b>Summe Aufwendungen / Auszahlungen operative Gebarung</b>				<b>0,00</b>	<b>157.800,00</b>	<b>-157.800,00</b>	<b>0,00</b>	<b>0,00</b>
<b>SA 0 / SA 1</b>	<b>(0) Nettoergebnis (21 - 22) / (1) Geldfluss operative Gebarung (31 - 32)</b>				<b>4.492,30</b>	<b>-157.800,00</b>	<b>162.292,30</b>	<b>0,00</b>	<b>0,00</b>
<b>SU 23</b>	<b>Summe Haushaltsrücklagen</b>				<b>0,00</b>	<b>0,00</b>	<b>0,00</b>	<b>0,00</b>	<b>0,00</b>
<b>SA00</b>	<b>Nettoergebnis nach Zuw./Entn. Haushaltsrücklagen (Saldo 0 +/- SU23)</b>				<b>4.492,30</b>	<b>-157.800,00</b>	<b>162.292,30</b>		
<b>Investive Gebarung</b>									
6/211302+300000	Kapitaltransfers von Bund, Bundesfonds und Bundeskammern		3331 1 33				5.000,00	5.000,00	
6/211302+301300	Kapitaltransfers von Ländern, Landesfonds und Landeskammern (Schulbaufonds)		3331 1 33				42.000,00		42.000,00
<b>SU 33</b>	<b>Summe Einzahlungen investive Gebarung</b>						<b>47.000,00</b>	<b>5.000,00</b>	<b>42.000,00</b>
5/211302-061000	Im Bau befindliche Gebäude und Bauten		3413 1 40				136.997,61	137.000,00	-2,39
5/211302-063000	Im Bau befindliche Anlagen (Amts-, Betriebs- und Geschäftsausstattung)		3415 1 40				58.593,50	53.900,00	4.693,50
<b>SU 34</b>	<b>Summe Auszahlungen investive Gebarung</b>						<b>195.591,11</b>	<b>190.900,00</b>	<b>4.691,11</b>
<b>SA2</b>	<b>Saldo (2) Geldfluss aus der Investiven Gebarung (33 - 34)</b>						<b>-148.591,11</b>	<b>-185.900,00</b>	<b>37.308,89</b>
<b>SA3</b>	<b>Saldo (3) Nettofinanzierungssaldo (Saldo 1 + Saldo 2)</b>						<b>-148.591,11</b>	<b>-185.900,00</b>	<b>37.308,89</b>
<b>Finanzierungstätigkeit</b>									
6/211302+341000	Investitionsdarlehen von Ländern, Landesfonds und Landeskammern		3511 1 54				593.000,00	593.000,00	
<b>SU 35</b>	<b>Summe Einzahlungen aus der Finanzierungstätigkeit</b>						<b>593.000,00</b>	<b>593.000,00</b>	<b>0,00</b>
<b>SU 36</b>	<b>Summe Auszahlungen aus der Finanzierungstätigkeit</b>						<b>0,00</b>	<b>0,00</b>	<b>0,00</b>
<b>SA4</b>	<b>Saldo (4) Geldfluss aus der Finanzierungstätigkeit (35 - 36)</b>						<b>593.000,00</b>	<b>593.000,00</b>	<b>0,00</b>
<b>SA5</b>	<b>Saldo (5) Geldfluss aus der voranschlagswirksamen Gebarung (Saldo 3 + Saldo 4)</b>						<b>444.408,89</b>	<b>407.100,00</b>	<b>37.308,89</b>

	MVAG	MVAG	VCQU	Ergebnisrechnung			Finanzierungsrechnung				
				EH	FH	RA 2024	VA 2024	RA - VA	RA 2024	VA 2024	RA - VA
<b>22</b>	<b>Berufsbildender Unterricht; Anstalten der Bildung für Lehrerinnen und Lehrer sowie Erzieherinnen und Erzieher</b>										
SA 0 / SA 1					(0) Nettoergebnis (21 - 22) / (1) Geldfluss operative Gebarung (31 – 32)	-66.526,92	-66.600,00	73,08	-66.526,92	-66.600,00	73,08
SA00					Nettoergebnis nach Zuw./Entn. Haushaltsrücklagen (Saldo 0 +/- SU23)	-66.526,92	-66.600,00	73,08			
SA2					Saldo (2) Geldfluss aus der Investiven Gebarung (33 – 34)				0,00	0,00	0,00
SA3					Saldo (3) Nettofinanzierungssaldo (Saldo 1 + Saldo 2)				-66.526,92	-66.600,00	73,08
SA4					Saldo (4) Geldfluss aus der Finanzierungstätigkeit (35 – 36)				0,00	0,00	0,00
SA5					Saldo (5) Geldfluss aus der voranschlagswirksamen Gebarung (Saldo 3 + Saldo 4)				-66.526,92	-66.600,00	73,08
<b>220</b>	<b>Berufsbildende Pflichtschulen</b>										
SA 0 / SA 1					(0) Nettoergebnis (21 - 22) / (1) Geldfluss operative Gebarung (31 – 32)	-66.526,92	-66.600,00	73,08	-66.526,92	-66.600,00	73,08
SA00					Nettoergebnis nach Zuw./Entn. Haushaltsrücklagen (Saldo 0 +/- SU23)	-66.526,92	-66.600,00	73,08			
SA2					Saldo (2) Geldfluss aus der Investiven Gebarung (33 – 34)				0,00	0,00	0,00
SA3					Saldo (3) Nettofinanzierungssaldo (Saldo 1 + Saldo 2)				-66.526,92	-66.600,00	73,08
SA4					Saldo (4) Geldfluss aus der Finanzierungstätigkeit (35 – 36)				0,00	0,00	0,00
SA5					Saldo (5) Geldfluss aus der voranschlagswirksamen Gebarung (Saldo 3 + Saldo 4)				-66.526,92	-66.600,00	73,08
<b>220000</b>	<b>Berufsbildende Pflichtschulen</b>										
<b>Operative Gebarung</b>											
SU 21 / 31					Summe Erträge / Einzahlungen operative Gebarung	0,00	0,00	0,00	0,00	0,00	0,00
1/220000-751500					Transfers an Länder, Schulerhaltungsbtg. 2231 3231 26 - Berufsschulen	66.526,92	66.600,00	-73,08	66.526,92	66.600,00	-73,08
SU 22 / 32					Summe Aufwendungen / Auszahlungen operative Gebarung	66.526,92	66.600,00	-73,08	66.526,92	66.600,00	-73,08
SA 0 / SA 1					(0) Nettoergebnis (21 - 22) / (1) Geldfluss operative Gebarung (31 – 32)	-66.526,92	-66.600,00	73,08	-66.526,92	-66.600,00	73,08
SU 23					Summe Haushaltsrücklagen	0,00	0,00	0,00	0,00	0,00	0,00
SA00					Nettoergebnis nach Zuw./Entn. Haushaltsrücklagen (Saldo 0 +/- SU23)	-66.526,92	-66.600,00	73,08			
<b>Investive Gebarung</b>											
SU 33					Summe Einzahlungen investive Gebarung				0,00	0,00	0,00
SU 34					Summe Auszahlungen investive Gebarung				0,00	0,00	0,00
SA2					Saldo (2) Geldfluss aus der Investiven Gebarung (33 – 34)				0,00	0,00	0,00
SA3					Saldo (3) Nettofinanzierungssaldo (Saldo 1 + Saldo 2)				-66.526,92	-66.600,00	73,08
<b>Finanzierungstätigkeit</b>											
SU 35					Summe Einzahlungen aus der Finanzierungstätigkeit				0,00	0,00	0,00
SU 36					Summe Auszahlungen aus der Finanzierungstätigkeit				0,00	0,00	0,00
SA4					Saldo (4) Geldfluss aus der Finanzierungstätigkeit (35 – 36)				0,00	0,00	0,00
SA5					Saldo (5) Geldfluss aus der voranschlagswirksamen Gebarung (Saldo 3 + Saldo 4)				-66.526,92	-66.600,00	73,08

	MVAG	MVAG	VCQU	Ergebnisrechnung			Finanzierungsrechnung			
				EH	FH		RA 2024	VA 2024	RA - VA	
<b>23</b>	<b>Förderung des Unterrichts</b>									
SA 0 / SA 1	(0) Nettoergebnis (21 - 22) / (1) Geldfluss operative Gebarung (31 – 32)			-35.214,10	-33.300,00	-1.914,10	-35.696,66	-33.300,00	-2.396,66	
SA00	Nettoergebnis nach Zuw./Entn. Haushaltsrücklagen (Saldo 0 +/- SU23)			-35.214,10	-33.300,00	-1.914,10				
SA2	Saldo (2) Geldfluss aus der Investiven Gebarung (33 – 34)						0,00	0,00	0,00	
SA3	Saldo (3) Nettofinanzierungssaldo (Saldo 1 + Saldo 2)						-35.696,66	-33.300,00	-2.396,66	
SA4	Saldo (4) Geldfluss aus der Finanzierungstätigkeit (35 – 36)						0,00	0,00	0,00	
SA5	Saldo (5) Geldfluss aus der voranschlagswirksamen Gebarung (Saldo 3 + Saldo 4)						-35.696,66	-33.300,00	-2.396,66	
<b>232</b>	<b>Schülerinnen- und Schülerbetreuung</b>									
SA 0 / SA 1	(0) Nettoergebnis (21 - 22) / (1) Geldfluss operative Gebarung (31 – 32)			-35.214,10	-33.300,00	-1.914,10	-35.696,66	-33.300,00	-2.396,66	
SA00	Nettoergebnis nach Zuw./Entn. Haushaltsrücklagen (Saldo 0 +/- SU23)			-35.214,10	-33.300,00	-1.914,10				
SA2	Saldo (2) Geldfluss aus der Investiven Gebarung (33 – 34)						0,00	0,00	0,00	
SA3	Saldo (3) Nettofinanzierungssaldo (Saldo 1 + Saldo 2)						-35.696,66	-33.300,00	-2.396,66	
SA4	Saldo (4) Geldfluss aus der Finanzierungstätigkeit (35 – 36)						0,00	0,00	0,00	
SA5	Saldo (5) Geldfluss aus der voranschlagswirksamen Gebarung (Saldo 3 + Saldo 4)						-35.696,66	-33.300,00	-2.396,66	
<b>232000</b>	<b>Schülerinnen- und Schülerbetreuung</b>									
<b>Operative Gebarung</b>										
2/232000+860000	Transfers von Bund, Bundesfonds und Bundeskammern	2121	3121	15	4.000,00	6.000,00	-2.000,00	4.000,00	6.000,00	-2.000,00
2/232000+861000	Transfers von Ländern, Landesfonds und Landeskammern	2121	3121	15	16.000,00	16.000,00		16.000,00	16.000,00	
2/232000+868000	Lfd.Transf.Zahlungen v. privaten Haushalten	2124	3124	16	42.044,88	40.400,00	1.644,88	40.998,62	40.400,00	598,62
2/232000+868001	Transfers von privaten Haushalten (Bastelbeitrag)	2124	3124	16	1.138,24	1.400,00	-261,76	1.131,49	1.400,00	-268,51
2/232000+868002	Transfers von privaten Haushalten (Selbstbehalt Freifahrtsausweis)	2124	3124	16	431,90	400,00	31,90	431,90	400,00	31,90
<b>SU 21 / 31</b>	<b>Summe Erträge / Einzahlungen operative Gebarung</b>				<b>63.615,02</b>	<b>64.200,00</b>	<b>-584,98</b>	<b>62.562,01</b>	<b>64.200,00</b>	<b>-1.637,99</b>
1/232000-620000	Transporte	2222	3222	24	31.301,14	35.700,00	-4.398,86	30.120,64	35.700,00	-5.579,36
1/232000-728001	Entgelt für sonst.Leistungen Nachmittagsbetreuung	2225	3225	24	64.263,50	60.000,00	4.263,50	65.231,50	60.000,00	5.231,50
1/232000-728002	Entgelte für sonstige Leistungen (Bastelbeitrag)	2225	3225	24	1.238,88	1.400,00	-161,12	880,93	1.400,00	-519,07
1/232000-728003	Entgelte für sonstige Leistungen (BÜM Essensbeiträge)	2225	3225		1.850,60		1.850,60	1.850,60		1.850,60
1/232000-757000	Laufende Transferzahlungen an private Organismen ohne Erwerbszweck	2234	3234	27	175,00	400,00	-225,00	175,00	400,00	-225,00
<b>SU 22 / 32</b>	<b>Summe Aufwendungen / Auszahlungen operative Gebarung</b>				<b>98.829,12</b>	<b>97.500,00</b>	<b>1.329,12</b>	<b>98.258,67</b>	<b>97.500,00</b>	<b>758,67</b>
SA 0 / SA 1	(0) Nettoergebnis (21 - 22) / (1) Geldfluss operative Gebarung (31 – 32)				-35.214,10	-33.300,00	-1.914,10	-35.696,66	-33.300,00	-2.396,66
SU 23	Summe Haushaltsrücklagen				0,00	0,00	0,00	0,00	0,00	0,00

		MVAG			Ergebnisrechnung			Finanzierungsrechnung		
		EH	FH	VCQU	RA 2024	VA 2024	RA - VA	RA 2024	VA 2024	RA - VA
<b>SA00</b>	<b>Nettoergebnis nach Zuw./Entn. Haushaltsrücklagen (Saldo 0 +/- SU23)</b>				<b>-35.214,10</b>	<b>-33.300,00</b>	<b>-1.914,10</b>			
<b>Investive Gebarung</b>										
<b>SU 33</b>	<b>Summe Einzahlungen investive Gebarung</b>							<b>0,00</b>	<b>0,00</b>	<b>0,00</b>
<b>SU 34</b>	<b>Summe Auszahlungen investive Gebarung</b>							<b>0,00</b>	<b>0,00</b>	<b>0,00</b>
<b>SA2</b>	<b>Saldo (2) Geldfluss aus der Investiven Gebarung (33 – 34)</b>							<b>0,00</b>	<b>0,00</b>	<b>0,00</b>
<b>SA3</b>	<b>Saldo (3) Nettofinanzierungssaldo (Saldo 1 + Saldo 2)</b>							<b>-35.696,66</b>	<b>-33.300,00</b>	<b>-2.396,66</b>
<b>Finanzierungstätigkeit</b>										
<b>SU 35</b>	<b>Summe Einzahlungen aus der Finanzierungstätigkeit</b>							<b>0,00</b>	<b>0,00</b>	<b>0,00</b>
<b>SU 36</b>	<b>Summe Auszahlungen aus der Finanzierungstätigkeit</b>							<b>0,00</b>	<b>0,00</b>	<b>0,00</b>
<b>SA4</b>	<b>Saldo (4) Geldfluss aus der Finanzierungstätigkeit (35 – 36)</b>							<b>0,00</b>	<b>0,00</b>	<b>0,00</b>
<b>SA5</b>	<b>Saldo (5) Geldfluss aus der voranschlagswirksamen Gebarung (Saldo 3 + Saldo 4)</b>							<b>-35.696,66</b>	<b>-33.300,00</b>	<b>-2.396,66</b>
<b>24</b>	<b>Vorschulische Erziehung</b>									
<b>SA 0 / SA 1</b>	<b>(0) Nettoergebnis (21 - 22) / (1) Geldfluss operative Gebarung (31 – 32)</b>				<b>-436.019,60</b>	<b>-635.300,00</b>	<b>199.280,40</b>	<b>-471.126,39</b>	<b>-605.400,00</b>	<b>134.273,61</b>
<b>SA00</b>	<b>Nettoergebnis nach Zuw./Entn. Haushaltsrücklagen (Saldo 0 +/- SU23)</b>				<b>-436.019,60</b>	<b>-635.300,00</b>	<b>199.280,40</b>			
<b>SA2</b>	<b>Saldo (2) Geldfluss aus der Investiven Gebarung (33 – 34)</b>							<b>353.247,50</b>	<b>170.700,00</b>	<b>182.547,50</b>
<b>SA3</b>	<b>Saldo (3) Nettofinanzierungssaldo (Saldo 1 + Saldo 2)</b>							<b>-117.878,89</b>	<b>-434.700,00</b>	<b>316.821,11</b>
<b>SA4</b>	<b>Saldo (4) Geldfluss aus der Finanzierungstätigkeit (35 – 36)</b>							<b>370.000,00</b>	<b>370.000,00</b>	<b>0,00</b>
<b>SA5</b>	<b>Saldo (5) Geldfluss aus der voranschlagswirksamen Gebarung (Saldo 3 + Saldo 4)</b>							<b>252.121,11</b>	<b>-64.700,00</b>	<b>316.821,11</b>
<b>240</b>	<b>Kindergärten</b>									
<b>SA 0 / SA 1</b>	<b>(0) Nettoergebnis (21 - 22) / (1) Geldfluss operative Gebarung (31 – 32)</b>				<b>-230.835,68</b>	<b>-430.100,00</b>	<b>199.264,32</b>	<b>-265.942,47</b>	<b>-400.200,00</b>	<b>134.257,53</b>
<b>SA00</b>	<b>Nettoergebnis nach Zuw./Entn. Haushaltsrücklagen (Saldo 0 +/- SU23)</b>				<b>-230.835,68</b>	<b>-430.100,00</b>	<b>199.264,32</b>			
<b>SA2</b>	<b>Saldo (2) Geldfluss aus der Investiven Gebarung (33 – 34)</b>							<b>353.247,50</b>	<b>170.700,00</b>	<b>182.547,50</b>
<b>SA3</b>	<b>Saldo (3) Nettofinanzierungssaldo (Saldo 1 + Saldo 2)</b>							<b>87.305,03</b>	<b>-229.500,00</b>	<b>316.805,03</b>
<b>SA4</b>	<b>Saldo (4) Geldfluss aus der Finanzierungstätigkeit (35 – 36)</b>							<b>370.000,00</b>	<b>370.000,00</b>	<b>0,00</b>
<b>SA5</b>	<b>Saldo (5) Geldfluss aus der voranschlagswirksamen Gebarung (Saldo 3 + Saldo 4)</b>							<b>457.305,03</b>	<b>140.500,00</b>	<b>316.805,03</b>
<b>240000</b>	<b>Kindergärten</b>									
<b>Operative Gebarung</b>										
<b>2/240000+813000</b>	Erträge aus der Auflösung von Investitionszuschüssen (Kapitaltransfers)		2127		56.618,72	48.400,00	8.218,72			
<b>2/240000+817000</b>	Erträge aus der Auflösung von sonstigen Rückstellungen		2117		54.220,25		54.220,25			
<b>2/240000+829100</b>	Sonst. Einnahmen (Transportkosteners.)	2116	3116	18	10.718,04	9.000,00	1.718,04	10.816,23	9.000,00	1.816,23
<b>2/240000+860600</b>	Transfers von Bund, Bundesfonds und Bundeskammern	2121	3121		110.731,00		110.731,00	110.731,00		110.731,00
<b>SU 21 / 31</b>	<b>Summe Erträge / Einzahlungen operative Gebarung</b>				<b>232.288,01</b>	<b>57.400,00</b>	<b>174.888,01</b>	<b>121.547,23</b>	<b>9.000,00</b>	<b>112.547,23</b>
<b>1/240000-510000</b>	Geldbezüge für Vertragsbedienstete der Verwaltung	2211	3211	20	119.297,94	125.100,00	-5.802,06	119.297,94	125.100,00	-5.802,06



		MVAG			Ergebnisrechnung			Finanzierungsrechnung		
		EH	FH	VCQU	RA 2024	VA 2024	RA - VA	RA 2024	VA 2024	RA - VA
1/240000-522000	Geldbezüge Angestellte nicht ganzjährig beschäftigt	2211	3211	20	1.031,47	2.100,00	-1.068,53	1.031,47	2.100,00	-1.068,53
1/240000-580000	Dienstgeberbeitrag zum Ausgleichsfonds für FB	2212	3212	20	923,95	1.000,00	-76,05	923,95	1.000,00	-76,05
1/240000-582000	Sonstige Dienstgeberbeiträge zur sozialen Sicherheit	2212	3212	20	11.661,68	13.000,00	-1.338,32	11.661,68	13.000,00	-1.338,32
1/240000-590000	Freiwillige Sozialleistungen	2212	3212	20	100,00	100,00		100,00	100,00	
1/240000-594200	Dotierung von sonstigen Personalrückstellungen	2214				7.000,00	-7.000,00			
1/240000-600000	Stromkosten	2222	3222	24	3.476,75	3.000,00	476,75	3.476,75	3.000,00	476,75
1/240000-600100	Fernwärme	2222	3222		5.407,50	10.000,00	-4.592,50	5.407,50	10.000,00	-4.592,50
1/240000-614000	Instandhaltung von Gebäuden	2224	3224	24	3.563,73	2.000,00	1.563,73	3.781,05	2.000,00	1.781,05
1/240000-620000	Transporte	2222	3222	24	35.700,91	33.500,00	2.200,91	34.985,45	33.500,00	1.485,45
1/240000-680200	Planmäßige Abschreibung	2226			9.137,61		9.137,61			
1/240000-680300	Planmäßige Abschreibung	2226			53.019,50		53.019,50			
1/240000-680700	Planmäßige Abschreibung	2226			12.978,74		12.978,74			
1/240000-700000	Mietzinse	2223	3223	24	76.359,38	75.600,00	759,38	76.359,38	75.600,00	759,38
1/240000-720109	Kostenbeitrag Wirtschaftshof Arbeiter	2225	3225	24	3.848,35	5.000,00	-1.151,65	3.848,35	5.000,00	-1.151,65
1/240000-720209	Kostenbeitrag Wirtschaftshof Maschinen	2225	3225	24	363,26	200,00	163,26	363,26	200,00	163,26
1/240000-724000	Reisegebühren	2225	3225	24		100,00	-100,00		100,00	-100,00
1/240000-728000	Entgelte für sonstige Leistungen	2225	3225	24	1.726,68	2.200,00	-473,32	1.726,68	2.200,00	-473,32
1/240000-757000	lfd. Transferz. an priv.Org. ohne Erwerbszweck (Zuw.Privatkinderg.)	2234	3234	27	124.526,24	136.300,00	-11.773,76	124.526,24	136.300,00	-11.773,76
<b>SU 22 / 32</b>	<b>Summe Aufwendungen / Auszahlungen operative Gebarung</b>				<b>463.123,69</b>	<b>416.200,00</b>	<b>46.923,69</b>	<b>387.489,70</b>	<b>409.200,00</b>	<b>-21.710,30</b>
<b>SA 0 / SA 1</b>	<b>(0) Nettoergebnis (21 - 22) / (1) Geldfluss operative Gebarung (31 – 32)</b>				<b>-230.835,68</b>	<b>-358.800,00</b>	<b>127.964,32</b>	<b>-265.942,47</b>	<b>-400.200,00</b>	<b>134.257,53</b>
<b>SU 23</b>	<b>Summe Haushaltsrücklagen</b>				<b>0,00</b>	<b>0,00</b>	<b>0,00</b>	<b>0,00</b>	<b>0,00</b>	<b>0,00</b>
<b>SA00</b>	<b>Nettoergebnis nach Zuw./Entn. Haushaltsrücklagen (Saldo 0 +/- SU23)</b>				<b>-230.835,68</b>	<b>-358.800,00</b>	<b>127.964,32</b>			
<b>Investive Gebarung</b>										
<b>SU 33</b>	<b>Summe Einzahlungen investive Gebarung</b>							<b>0,00</b>	<b>0,00</b>	<b>0,00</b>
<b>SU 34</b>	<b>Summe Auszahlungen investive Gebarung</b>							<b>0,00</b>	<b>0,00</b>	<b>0,00</b>
<b>SA2</b>	<b>Saldo (2) Geldfluss aus der Investiven Gebarung (33 – 34)</b>							<b>0,00</b>	<b>0,00</b>	<b>0,00</b>
<b>SA3</b>	<b>Saldo (3) Nettofinanzierungssaldo (Saldo 1 + Saldo 2)</b>							<b>-265.942,47</b>	<b>-400.200,00</b>	<b>134.257,53</b>
<b>Finanzierungstätigkeit</b>										
<b>SU 35</b>	<b>Summe Einzahlungen aus der Finanzierungstätigkeit</b>							<b>0,00</b>	<b>0,00</b>	<b>0,00</b>
<b>SU 36</b>	<b>Summe Auszahlungen aus der Finanzierungstätigkeit</b>							<b>0,00</b>	<b>0,00</b>	<b>0,00</b>
<b>SA4</b>	<b>Saldo (4) Geldfluss aus der Finanzierungstätigkeit (35 – 36)</b>							<b>0,00</b>	<b>0,00</b>	<b>0,00</b>
<b>SA5</b>	<b>Saldo (5) Geldfluss aus der voranschlagswirksamen Gebarung (Saldo 3 + Saldo 4)</b>							<b>-265.942,47</b>	<b>-400.200,00</b>	<b>134.257,53</b>
<b>240001</b>	<b>Errichtung 2. KITA-Gruppe</b>									

	MVAG	MVAG	VCQU	Ergebnisrechnung			Finanzierungsrechnung		
				EH	FH	RA 2024	VA 2024	RA - VA	RA 2024
<b>Operative Gebarung</b>									
<b>SU 21 / 31</b>	<b>Summe Erträge / Einzahlungen operative Gebarung</b>			<b>0,00</b>	<b>0,00</b>	<b>0,00</b>	<b>0,00</b>	<b>0,00</b>	<b>0,00</b>
1/240001-680300	Planmäßige Abschreibung	2226			8.600,00	-8.600,00			
1/240001-680700	Planmäßige Abschreibung	2226			1.800,00	-1.800,00			
<b>SU 22 / 32</b>	<b>Summe Aufwendungen / Auszahlungen operative Gebarung</b>			<b>0,00</b>	<b>10.400,00</b>	<b>-10.400,00</b>	<b>0,00</b>	<b>0,00</b>	<b>0,00</b>
<b>SA 0 / SA 1</b>	<b>(0) Nettoergebnis (21 - 22) / (1) Geldfluss operative Gebarung (31 - 32)</b>			<b>0,00</b>	<b>-10.400,00</b>	<b>10.400,00</b>	<b>0,00</b>	<b>0,00</b>	<b>0,00</b>
<b>SU 23</b>	<b>Summe Haushaltsrücklagen</b>			<b>0,00</b>	<b>0,00</b>	<b>0,00</b>	<b>0,00</b>	<b>0,00</b>	<b>0,00</b>
<b>SA00</b>	<b>Nettoergebnis nach Zuw./Entn. Haushaltsrücklagen (Saldo 0 +/- SU23)</b>			<b>0,00</b>	<b>-10.400,00</b>	<b>10.400,00</b>			
<b>Investive Gebarung</b>									
<b>SU 33</b>	<b>Summe Einzahlungen investive Gebarung</b>						<b>0,00</b>	<b>0,00</b>	<b>0,00</b>
<b>SU 34</b>	<b>Summe Auszahlungen investive Gebarung</b>						<b>0,00</b>	<b>0,00</b>	<b>0,00</b>
<b>SA2</b>	<b>Saldo (2) Geldfluss aus der Investiven Gebarung (33 - 34)</b>						<b>0,00</b>	<b>0,00</b>	<b>0,00</b>
<b>SA3</b>	<b>Saldo (3) Nettofinanzierungssaldo (Saldo 1 + Saldo 2)</b>						<b>0,00</b>	<b>0,00</b>	<b>0,00</b>
<b>Finanzierungstätigkeit</b>									
<b>SU 35</b>	<b>Summe Einzahlungen aus der Finanzierungstätigkeit</b>						<b>0,00</b>	<b>0,00</b>	<b>0,00</b>
<b>SU 36</b>	<b>Summe Auszahlungen aus der Finanzierungstätigkeit</b>						<b>0,00</b>	<b>0,00</b>	<b>0,00</b>
<b>SA4</b>	<b>Saldo (4) Geldfluss aus der Finanzierungstätigkeit (35 - 36)</b>						<b>0,00</b>	<b>0,00</b>	<b>0,00</b>
<b>SA5</b>	<b>Saldo (5) Geldfluss aus der voranschlagswirksamen Gebarung (Saldo 3 + Saldo 4)</b>						<b>0,00</b>	<b>0,00</b>	<b>0,00</b>
<b>240002 Erweiterung Kindergarten</b>									
<b>Operative Gebarung</b>									
<b>SU 21 / 31</b>	<b>Summe Erträge / Einzahlungen operative Gebarung</b>			<b>0,00</b>	<b>0,00</b>	<b>0,00</b>	<b>0,00</b>	<b>0,00</b>	<b>0,00</b>
1/240002-680200	Planmäßige Abschreibung	2226			9.000,00	-9.000,00			
1/240002-680300	Planmäßige Abschreibung	2226			43.700,00	-43.700,00			
1/240002-680700	Planmäßige Abschreibung	2226			8.200,00	-8.200,00			
<b>SU 22 / 32</b>	<b>Summe Aufwendungen / Auszahlungen operative Gebarung</b>			<b>0,00</b>	<b>60.900,00</b>	<b>-60.900,00</b>	<b>0,00</b>	<b>0,00</b>	<b>0,00</b>
<b>SA 0 / SA 1</b>	<b>(0) Nettoergebnis (21 - 22) / (1) Geldfluss operative Gebarung (31 - 32)</b>			<b>0,00</b>	<b>-60.900,00</b>	<b>60.900,00</b>	<b>0,00</b>	<b>0,00</b>	<b>0,00</b>
<b>SU 23</b>	<b>Summe Haushaltsrücklagen</b>			<b>0,00</b>	<b>0,00</b>	<b>0,00</b>	<b>0,00</b>	<b>0,00</b>	<b>0,00</b>
<b>SA00</b>	<b>Nettoergebnis nach Zuw./Entn. Haushaltsrücklagen (Saldo 0 +/- SU23)</b>			<b>0,00</b>	<b>-60.900,00</b>	<b>60.900,00</b>			
<b>Investive Gebarung</b>									
6/240002+301000	Kapitaltransfers von Ländern, Landesfonds und Landeskammern	3331	1 33				230.000,00	230.000,00	
6/240002+301300	Kapitaltransfers von Ländern, Landesfonds und Landeskammern (Bildungsbaufonds)	3331	1 33				194.000,00		194.000,00
<b>SU 33</b>	<b>Summe Einzahlungen investive Gebarung</b>						<b>424.000,00</b>	<b>230.000,00</b>	<b>194.000,00</b>
5/240002-061000	Im Bau befindliche Gebäude und Bauten	3413	1 40				31.235,88	28.300,00	2.935,88

		MVAG		VCQU	Ergebnisrechnung			Finanzierungsrechnung		
		EH	FH		RA 2024	VA 2024	RA - VA	RA 2024	VA 2024	RA - VA
5/240002-063000	Im Bau befindliche Anlagen (Amts-, Betriebs- und Geschäftsausstattung)		3415	1 40				39.516,62	31.000,00	8.516,62
<b>SU 34</b>	<b>Summe Auszahlungen investive Gebarung</b>							<b>70.752,50</b>	<b>59.300,00</b>	<b>11.452,50</b>
<b>SA2</b>	<b>Saldo (2) Geldfluss aus der Investiven Gebarung (33 – 34)</b>							<b>353.247,50</b>	<b>170.700,00</b>	<b>182.547,50</b>
<b>SA3</b>	<b>Saldo (3) Nettofinanzierungssaldo (Saldo 1 + Saldo 2)</b>							<b>353.247,50</b>	<b>170.700,00</b>	<b>182.547,50</b>
<b>Finanzierungstätigkeit</b>										
6/240002+341000	Investitionsdarlehen von Ländern, Landesfonds und Landeskammern		3511	1 54				370.000,00	370.000,00	
<b>SU 35</b>	<b>Summe Einzahlungen aus der Finanzierungstätigkeit</b>							<b>370.000,00</b>	<b>370.000,00</b>	<b>0,00</b>
<b>SU 36</b>	<b>Summe Auszahlungen aus der Finanzierungstätigkeit</b>							<b>0,00</b>	<b>0,00</b>	<b>0,00</b>
<b>SA4</b>	<b>Saldo (4) Geldfluss aus der Finanzierungstätigkeit (35 – 36)</b>							<b>370.000,00</b>	<b>370.000,00</b>	<b>0,00</b>
<b>SA5</b>	<b>Saldo (5) Geldfluss aus der voranschlagswirksamen Gebarung (Saldo 3 + Saldo 4)</b>							<b>723.247,50</b>	<b>540.700,00</b>	<b>182.547,50</b>

	MVAG	MVAG	VCQU	Ergebnisrechnung			Finanzierungsrechnung			
				EH	FH	RA 2024	VA 2024	RA - VA	RA 2024	VA 2024
<b>249</b>	<b>Sonstige Einrichtungen und Maßnahmen</b>									
SA 0 / SA 1	(0) Nettoergebnis (21 - 22) / (1) Geldfluss operative Gebarung (31 – 32)			-205.183,92	-205.200,00	16,08	-205.183,92	-205.200,00	16,08	
SA00	Nettoergebnis nach Zuw./Entn. Haushaltsrücklagen (Saldo 0 +/- SU23)			-205.183,92	-205.200,00	16,08				
SA2	Saldo (2) Geldfluss aus der Investiven Gebarung (33 – 34)						0,00	0,00	0,00	
SA3	Saldo (3) Nettofinanzierungssaldo (Saldo 1 + Saldo 2)						-205.183,92	-205.200,00	16,08	
SA4	Saldo (4) Geldfluss aus der Finanzierungstätigkeit (35 – 36)						0,00	0,00	0,00	
SA5	Saldo (5) Geldfluss aus der voranschlagswirksamen Gebarung (Saldo 3 + Saldo 4)						-205.183,92	-205.200,00	16,08	
<b>249000</b>	<b>Sonstige Einrichtungen und Maßnahmen</b>									
<b>Operative Gebarung</b>										
SU 21 / 31	Summe Erträge / Einzahlungen operative Gebarung			0,00	0,00	0,00	0,00	0,00	0,00	
1/249000-751900	Transfers an Länder, Landesfonds und Landesammern - Kindertagesbetreuung	2231	3231	26	205.183,92	205.200,00	-16,08	205.183,92	205.200,00	-16,08
SU 22 / 32	Summe Aufwendungen / Auszahlungen operative Gebarung			205.183,92	205.200,00	-16,08	205.183,92	205.200,00	-16,08	
SA 0 / SA 1	(0) Nettoergebnis (21 - 22) / (1) Geldfluss operative Gebarung (31 – 32)			-205.183,92	-205.200,00	16,08	-205.183,92	-205.200,00	16,08	
SU 23	Summe Haushaltsrücklagen			0,00	0,00	0,00	0,00	0,00	0,00	
SA00	Nettoergebnis nach Zuw./Entn. Haushaltsrücklagen (Saldo 0 +/- SU23)			-205.183,92	-205.200,00	16,08				
<b>Investive Gebarung</b>										
SU 33	Summe Einzahlungen investive Gebarung						0,00	0,00	0,00	
SU 34	Summe Auszahlungen investive Gebarung						0,00	0,00	0,00	
SA2	Saldo (2) Geldfluss aus der Investiven Gebarung (33 – 34)						0,00	0,00	0,00	
SA3	Saldo (3) Nettofinanzierungssaldo (Saldo 1 + Saldo 2)						-205.183,92	-205.200,00	16,08	
<b>Finanzierungstätigkeit</b>										
SU 35	Summe Einzahlungen aus der Finanzierungstätigkeit						0,00	0,00	0,00	
SU 36	Summe Auszahlungen aus der Finanzierungstätigkeit						0,00	0,00	0,00	
SA4	Saldo (4) Geldfluss aus der Finanzierungstätigkeit (35 – 36)						0,00	0,00	0,00	
SA5	Saldo (5) Geldfluss aus der voranschlagswirksamen Gebarung (Saldo 3 + Saldo 4)						-205.183,92	-205.200,00	16,08	

	MVAG	MVAG	VCQU	Ergebnisrechnung			Finanzierungsrechnung			
				EH	FH		RA 2024	VA 2024	RA - VA	
<b>25</b>	<b>Außerschulische Jugenderziehung</b>									
SA 0 / SA 1	(0) Nettoergebnis (21 - 22) / (1) Geldfluss operative Gebarung (31 – 32)			-400,00	-1.000,00	600,00	-400,00	-1.000,00	600,00	
SA00	Nettoergebnis nach Zuw./Entn. Haushaltsrücklagen (Saldo 0 +/- SU23)			-400,00	-1.000,00	600,00				
SA2	Saldo (2) Geldfluss aus der Investiven Gebarung (33 – 34)						0,00	0,00	0,00	
SA3	Saldo (3) Nettofinanzierungssaldo (Saldo 1 + Saldo 2)						-400,00	-1.000,00	600,00	
SA4	Saldo (4) Geldfluss aus der Finanzierungstätigkeit (35 – 36)						0,00	0,00	0,00	
SA5	Saldo (5) Geldfluss aus der voranschlagswirksamen Gebarung (Saldo 3 + Saldo 4)						-400,00	-1.000,00	600,00	
<b>259</b>	<b>Sonstige Einrichtungen und Maßnahmen</b>									
SA 0 / SA 1	(0) Nettoergebnis (21 - 22) / (1) Geldfluss operative Gebarung (31 – 32)			-400,00	-1.000,00	600,00	-400,00	-1.000,00	600,00	
SA00	Nettoergebnis nach Zuw./Entn. Haushaltsrücklagen (Saldo 0 +/- SU23)			-400,00	-1.000,00	600,00				
SA2	Saldo (2) Geldfluss aus der Investiven Gebarung (33 – 34)						0,00	0,00	0,00	
SA3	Saldo (3) Nettofinanzierungssaldo (Saldo 1 + Saldo 2)						-400,00	-1.000,00	600,00	
SA4	Saldo (4) Geldfluss aus der Finanzierungstätigkeit (35 – 36)						0,00	0,00	0,00	
SA5	Saldo (5) Geldfluss aus der voranschlagswirksamen Gebarung (Saldo 3 + Saldo 4)						-400,00	-1.000,00	600,00	
<b>259000</b>	<b>Sonstige Einrichtungen und Maßnahmen</b>									
<b>Operative Gebarung</b>										
SU 21 / 31	Summe Erträge / Einzahlungen operative Gebarung			0,00	0,00	0,00	0,00	0,00	0,00	
1/259000-400000	Geringwertige Wirtschaftsgüter des Anlagevermögens	2221	3221	23	400,00	1.000,00	-600,00	400,00	1.000,00	-600,00
SU 22 / 32	Summe Aufwendungen / Auszahlungen operative Gebarung			400,00	1.000,00	-600,00	400,00	1.000,00	-600,00	
SA 0 / SA 1	(0) Nettoergebnis (21 - 22) / (1) Geldfluss operative Gebarung (31 – 32)			-400,00	-1.000,00	600,00	-400,00	-1.000,00	600,00	
SU 23	Summe Haushaltsrücklagen			0,00	0,00	0,00	0,00	0,00	0,00	
SA00	Nettoergebnis nach Zuw./Entn. Haushaltsrücklagen (Saldo 0 +/- SU23)			-400,00	-1.000,00	600,00				
<b>Investive Gebarung</b>										
SU 33	Summe Einzahlungen investive Gebarung						0,00	0,00	0,00	
SU 34	Summe Auszahlungen investive Gebarung						0,00	0,00	0,00	
SA2	Saldo (2) Geldfluss aus der Investiven Gebarung (33 – 34)						0,00	0,00	0,00	
SA3	Saldo (3) Nettofinanzierungssaldo (Saldo 1 + Saldo 2)						-400,00	-1.000,00	600,00	
<b>Finanzierungstätigkeit</b>										
SU 35	Summe Einzahlungen aus der Finanzierungstätigkeit						0,00	0,00	0,00	
SU 36	Summe Auszahlungen aus der Finanzierungstätigkeit						0,00	0,00	0,00	
SA4	Saldo (4) Geldfluss aus der Finanzierungstätigkeit (35 – 36)						0,00	0,00	0,00	
SA5	Saldo (5) Geldfluss aus der voranschlagswirksamen Gebarung (Saldo 3 + Saldo 4)						-400,00	-1.000,00	600,00	

		MVAG			Ergebnisrechnung			Finanzierungsrechnung		
		EH	FH	VCQU	RA 2024	VA 2024	RA - VA	RA 2024	VA 2024	RA - VA
<b>26</b>	<b>Sport und außerschulische Leibeserziehung</b>									
SA 0 / SA 1	(0) Nettoergebnis (21 - 22) / (1) Geldfluss operative Gebarung (31 - 32)				-88.110,49	-81.300,00	-6.810,49	-74.698,66	-72.800,00	-1.898,66
SA00	Nettoergebnis nach Zuw./Entn. Haushaltsrücklagen (Saldo 0 +/- SU23)				-88.110,49	-81.300,00	-6.810,49			
SA2	Saldo (2) Geldfluss aus der Investiven Gebarung (33 - 34)							0,00	0,00	0,00
SA3	Saldo (3) Nettofinanzierungssaldo (Saldo 1 + Saldo 2)							-74.698,66	-72.800,00	-1.898,66
SA4	Saldo (4) Geldfluss aus der Finanzierungstätigkeit (35 - 36)							0,00	0,00	0,00
SA5	Saldo (5) Geldfluss aus der voranschlagswirksamen Gebarung (Saldo 3 + Saldo 4)							-74.698,66	-72.800,00	-1.898,66
<b>262</b>	<b>Sportplätze</b>									
SA 0 / SA 1	(0) Nettoergebnis (21 - 22) / (1) Geldfluss operative Gebarung (31 - 32)				-80.300,16	-72.400,00	-7.900,16	-66.888,33	-63.900,00	-2.988,33
SA00	Nettoergebnis nach Zuw./Entn. Haushaltsrücklagen (Saldo 0 +/- SU23)				-80.300,16	-72.400,00	-7.900,16			
SA2	Saldo (2) Geldfluss aus der Investiven Gebarung (33 - 34)							0,00	0,00	0,00
SA3	Saldo (3) Nettofinanzierungssaldo (Saldo 1 + Saldo 2)							-66.888,33	-63.900,00	-2.988,33
SA4	Saldo (4) Geldfluss aus der Finanzierungstätigkeit (35 - 36)							0,00	0,00	0,00
SA5	Saldo (5) Geldfluss aus der voranschlagswirksamen Gebarung (Saldo 3 + Saldo 4)							-66.888,33	-63.900,00	-2.988,33
<b>262000</b>	<b>Sportplätze</b>									
<b>Operative Gebarung</b>										
2/262000+810000	Erträge aus Leistungen (Selbsbehalte Sporttage)	2114	3114	13	590,00		590,00	590,00		590,00
2/262000+813000	Erträge aus der Auflösung von Investitionszuschüssen (Kapitaltransfers)	2127			5.893,17	5.900,00	-6,83			
2/262000+816000	Kostenbeiträge (Kostensätze) für sonstige Leistungen	2114	3114	13		300,00	-300,00		300,00	-300,00
<b>SU 21 / 31</b>	<b>Summe Erträge / Einzahlungen operative Gebarung</b>				<b>6.483,17</b>	<b>6.200,00</b>	<b>283,17</b>	<b>590,00</b>	<b>300,00</b>	<b>290,00</b>
1/262000-400000	Materialien (soweit nicht zugeordnet)	2221	3221	23	232,80	500,00	-267,20	232,80	500,00	-267,20
1/262000-511000	Geldbezüge für Vertragsbedienstete in handwerklicher Verwendung	2211	3211	20	2.546,83		2.546,83	2.546,83		2.546,83
1/262000-523000	Geldbezüge der nicht ganzjährig beschäftigten Arbeiterinnen und Arbeiter	2211	3211			2.900,00	-2.900,00		2.900,00	-2.900,00
1/262000-582000	Sonstige Dienstgeberbeiträge zur sozialen Sicherheit	2212	3212	20	49,22	100,00	-50,78	49,22	100,00	-50,78
1/262000-600000	Strom	2222	3222	24	10.924,53	12.000,00	-1.075,47	9.452,89	12.000,00	-2.547,11
1/262000-613000	Instandhaltung V.Sonst.Grundstückseinr.	2224	3224	24	586,00	1.000,00	-414,00	586,00	1.000,00	-414,00
1/262000-614000	Instandhaltung von Gebäuden	2224	3224	24	502,92	100,00	402,92	502,92	100,00	402,92
1/262000-616000	Instandhaltung von Maschinen	2224	3224	24	2.651,16		2.651,16			
1/262000-670000	Versicherungen	2222	3222	24	1.656,95	1.700,00	-43,05	1.656,95	1.700,00	-43,05
1/262000-680300	Planmäßige Abschreibung	2226			8.052,00	8.100,00	-48,00			
1/262000-680500	Planmäßige Abschreibung	2226			6.232,70	6.200,00	32,70			
1/262000-680600	Planmäßige Abschreibung	2226			125,00	100,00	25,00			
1/262000-700000	Pachtzinse	2223	3223	24	29.119,55	29.000,00	119,55	29.119,55	29.000,00	119,55

		MVAG			Ergebnisrechnung			Finanzierungsrechnung		
		EH	FH	VCQU	RA 2024	VA 2024	RA - VA	RA 2024	VA 2024	RA - VA
1/262000-710000	Öffentliche Abgaben, ohne Gebühren gemäß FAG	2225	3225	24	73,40	100,00	-26,60	73,40	100,00	-26,60
1/262000-711000	Gebühren gemäß FAG	2225	3225	24	1.872,20	1.800,00	72,20	1.872,20	1.800,00	72,20
1/262000-720109	Kostenbeitrag Wirtschaftshof Arbeiter	2225	3225	24	17.819,85	12.000,00	5.819,85	17.819,85	12.000,00	5.819,85
1/262000-720209	Kostenbeitrag Wirtschaftshof Maschinen	2225	3225	24	1.299,27	1.500,00	-200,73	1.299,27	1.500,00	-200,73
1/262000-728000	Entgelte für sonstige Leistungen	2225	3225	24	34,45	500,00	-465,55	34,45	500,00	-465,55
1/262000-728001	Entgelt für sonst. Leistungen Stadtschim., Schulschitag, Gesunde	2225	3225	24	3.004,50	1.000,00	2.004,50	2.232,00	1.000,00	1.232,00
<b>SU 22 / 32</b>	<b>Summe Aufwendungen / Auszahlungen operative Gebarung</b>				<b>86.783,33</b>	<b>78.600,00</b>	<b>8.183,33</b>	<b>67.478,33</b>	<b>64.200,00</b>	<b>3.278,33</b>
<b>SA 0 / SA 1</b>	<b>(0) Nettoergebnis (21 - 22) / (1) Geldfluss operative Gebarung (31 - 32)</b>				<b>-80.300,16</b>	<b>-72.400,00</b>	<b>-7.900,16</b>	<b>-66.888,33</b>	<b>-63.900,00</b>	<b>-2.988,33</b>
<b>SU 23</b>	<b>Summe Haushaltsrücklagen</b>				<b>0,00</b>	<b>0,00</b>	<b>0,00</b>	<b>0,00</b>	<b>0,00</b>	<b>0,00</b>
<b>SA00</b>	<b>Nettoergebnis nach Zuw./Entn. Haushaltsrücklagen (Saldo 0 +/- SU23)</b>				<b>-80.300,16</b>	<b>-72.400,00</b>	<b>-7.900,16</b>			
<b>Investive Gebarung</b>										
<b>SU 33</b>	<b>Summe Einzahlungen investive Gebarung</b>							<b>0,00</b>	<b>0,00</b>	<b>0,00</b>
<b>SU 34</b>	<b>Summe Auszahlungen investive Gebarung</b>							<b>0,00</b>	<b>0,00</b>	<b>0,00</b>
<b>SA2</b>	<b>Saldo (2) Geldfluss aus der Investiven Gebarung (33 - 34)</b>							<b>0,00</b>	<b>0,00</b>	<b>0,00</b>
<b>SA3</b>	<b>Saldo (3) Nettofinanzierungssaldo (Saldo 1 + Saldo 2)</b>							<b>-66.888,33</b>	<b>-63.900,00</b>	<b>-2.988,33</b>
<b>Finanzierungstätigkeit</b>										
<b>SU 35</b>	<b>Summe Einzahlungen aus der Finanzierungstätigkeit</b>							<b>0,00</b>	<b>0,00</b>	<b>0,00</b>
<b>SU 36</b>	<b>Summe Auszahlungen aus der Finanzierungstätigkeit</b>							<b>0,00</b>	<b>0,00</b>	<b>0,00</b>
<b>SA4</b>	<b>Saldo (4) Geldfluss aus der Finanzierungstätigkeit (35 - 36)</b>							<b>0,00</b>	<b>0,00</b>	<b>0,00</b>
<b>SA5</b>	<b>Saldo (5) Geldfluss aus der voranschlagswirksamen Gebarung (Saldo 3 + Saldo 4)</b>							<b>-66.888,33</b>	<b>-63.900,00</b>	<b>-2.988,33</b>

	MVAG EH	MVAG FH	VCQU	Ergebnisrechnung			Finanzierungsrechnung		
				RA 2024	VA 2024	RA - VA	RA 2024	VA 2024	RA - VA
<b>265</b>	<b>Tennisplätze und -hallen</b>								
SA 0 / SA 1	(0) Nettoergebnis (21 - 22) / (1) Geldfluss operative Gebarung (31 – 32)			-2.935,33	-3.500,00	564,67	-2.935,33	-3.500,00	564,67
SA00	Nettoergebnis nach Zuw./Entn. Haushaltsrücklagen (Saldo 0 +/- SU23)			-2.935,33	-3.500,00	564,67			
SA2	Saldo (2) Geldfluss aus der Investiven Gebarung (33 – 34)						0,00	0,00	0,00
SA3	Saldo (3) Nettofinanzierungssaldo (Saldo 1 + Saldo 2)						-2.935,33	-3.500,00	564,67
SA4	Saldo (4) Geldfluss aus der Finanzierungstätigkeit (35 – 36)						0,00	0,00	0,00
SA5	Saldo (5) Geldfluss aus der voranschlagswirksamen Gebarung (Saldo 3 + Saldo 4)						-2.935,33	-3.500,00	564,67
<b>265000</b>	<b>Tennisplätze und -hallen</b>								
<b>Operative Gebarung</b>									
SU 21 / 31	Summe Erträge / Einzahlungen operative Gebarung			0,00	0,00	0,00	0,00	0,00	0,00
1/265000-700000	Pachtzinse		2223 3223 24	2.935,33	2.900,00	35,33	2.935,33	2.900,00	35,33
1/265000-720109	Kostenbeitrag Wirtschaftshof Arbeiter		2225 3225 24		500,00	-500,00		500,00	-500,00
1/265000-720209	Kostenbeitrag Wirtschaftshof Maschinen		2225 3225 24		100,00	-100,00		100,00	-100,00
SU 22 / 32	Summe Aufwendungen / Auszahlungen operative Gebarung			2.935,33	3.500,00	-564,67	2.935,33	3.500,00	-564,67
SA 0 / SA 1	(0) Nettoergebnis (21 - 22) / (1) Geldfluss operative Gebarung (31 – 32)			-2.935,33	-3.500,00	564,67	-2.935,33	-3.500,00	564,67
SU 23	Summe Haushaltsrücklagen			0,00	0,00	0,00	0,00	0,00	0,00
SA00	Nettoergebnis nach Zuw./Entn. Haushaltsrücklagen (Saldo 0 +/- SU23)			-2.935,33	-3.500,00	564,67			
<b>Investive Gebarung</b>									
SU 33	Summe Einzahlungen investive Gebarung						0,00	0,00	0,00
SU 34	Summe Auszahlungen investive Gebarung						0,00	0,00	0,00
SA2	Saldo (2) Geldfluss aus der Investiven Gebarung (33 – 34)						0,00	0,00	0,00
SA3	Saldo (3) Nettofinanzierungssaldo (Saldo 1 + Saldo 2)						-2.935,33	-3.500,00	564,67
<b>Finanzierungstätigkeit</b>									
SU 35	Summe Einzahlungen aus der Finanzierungstätigkeit						0,00	0,00	0,00
SU 36	Summe Auszahlungen aus der Finanzierungstätigkeit						0,00	0,00	0,00
SA4	Saldo (4) Geldfluss aus der Finanzierungstätigkeit (35 – 36)						0,00	0,00	0,00
SA5	Saldo (5) Geldfluss aus der voranschlagswirksamen Gebarung (Saldo 3 + Saldo 4)						-2.935,33	-3.500,00	564,67



	MVAG	MVAG	VCQU	Ergebnisrechnung			Finanzierungsrechnung			
				EH	FH	RA 2024	VA 2024	RA - VA	RA 2024	VA 2024
<b>269</b>	<b>Sonstige Einrichtungen und Maßnahmen</b>									
SA 0 / SA 1	(0) Nettoergebnis (21 - 22) / (1) Geldfluss operative Gebarung (31 – 32)			-4.875,00	-5.400,00	525,00	-4.875,00	-5.400,00	525,00	
SA00	Nettoergebnis nach Zuw./Entn. Haushaltsrücklagen (Saldo 0 +/- SU23)			-4.875,00	-5.400,00	525,00				
SA2	Saldo (2) Geldfluss aus der Investiven Gebarung (33 – 34)						0,00	0,00	0,00	
SA3	Saldo (3) Nettofinanzierungssaldo (Saldo 1 + Saldo 2)						-4.875,00	-5.400,00	525,00	
SA4	Saldo (4) Geldfluss aus der Finanzierungstätigkeit (35 – 36)						0,00	0,00	0,00	
SA5	Saldo (5) Geldfluss aus der voranschlagswirksamen Gebarung (Saldo 3 + Saldo 4)						-4.875,00	-5.400,00	525,00	
<b>269000</b>	<b>Sonstige Einrichtungen und Maßnahmen</b>									
<b>Operative Gebarung</b>										
SU 21 / 31	Summe Erträge / Einzahlungen operative Gebarung			0,00	0,00	0,00	0,00	0,00	0,00	
1/269000-757100	lfd. Transferz. an priv. Organisat. ohne Erwerbszweck (Subventionen)	2234	3234	27	4.875,00	5.400,00	-525,00	4.875,00	5.400,00	-525,00
SU 22 / 32	Summe Aufwendungen / Auszahlungen operative Gebarung			4.875,00	5.400,00	-525,00	4.875,00	5.400,00	-525,00	
SA 0 / SA 1	(0) Nettoergebnis (21 - 22) / (1) Geldfluss operative Gebarung (31 – 32)			-4.875,00	-5.400,00	525,00	-4.875,00	-5.400,00	525,00	
SU 23	Summe Haushaltsrücklagen			0,00	0,00	0,00	0,00	0,00	0,00	
SA00	Nettoergebnis nach Zuw./Entn. Haushaltsrücklagen (Saldo 0 +/- SU23)			-4.875,00	-5.400,00	525,00				
<b>Investive Gebarung</b>										
SU 33	Summe Einzahlungen investive Gebarung						0,00	0,00	0,00	
SU 34	Summe Auszahlungen investive Gebarung						0,00	0,00	0,00	
SA2	Saldo (2) Geldfluss aus der Investiven Gebarung (33 – 34)						0,00	0,00	0,00	
SA3	Saldo (3) Nettofinanzierungssaldo (Saldo 1 + Saldo 2)						-4.875,00	-5.400,00	525,00	
<b>Finanzierungstätigkeit</b>										
SU 35	Summe Einzahlungen aus der Finanzierungstätigkeit						0,00	0,00	0,00	
SU 36	Summe Auszahlungen aus der Finanzierungstätigkeit						0,00	0,00	0,00	
SA4	Saldo (4) Geldfluss aus der Finanzierungstätigkeit (35 – 36)						0,00	0,00	0,00	
SA5	Saldo (5) Geldfluss aus der voranschlagswirksamen Gebarung (Saldo 3 + Saldo 4)						-4.875,00	-5.400,00	525,00	

	MVAG	MVAG	VCQU	Ergebnisrechnung			Finanzierungsrechnung			
				EH	FH		RA 2024	VA 2024	RA - VA	
<b>27</b>	<b>Erwachsenenbildung</b>									
SA 0 / SA 1	(0) Nettoergebnis (21 - 22) / (1) Geldfluss operative Gebarung (31 – 32)			-1.278,96	-1.700,00	421,04	-1.278,96	-1.700,00	421,04	
SA00	Nettoergebnis nach Zuw./Entn. Haushaltsrücklagen (Saldo 0 +/- SU23)			-1.278,96	-1.700,00	421,04				
SA2	Saldo (2) Geldfluss aus der Investiven Gebarung (33 – 34)						0,00	0,00	0,00	
SA3	Saldo (3) Nettofinanzierungssaldo (Saldo 1 + Saldo 2)						-1.278,96	-1.700,00	421,04	
SA4	Saldo (4) Geldfluss aus der Finanzierungstätigkeit (35 – 36)						0,00	0,00	0,00	
SA5	Saldo (5) Geldfluss aus der voranschlagswirksamen Gebarung (Saldo 3 + Saldo 4)						-1.278,96	-1.700,00	421,04	
<b>273</b>	<b>Volksbüchereien</b>									
SA 0 / SA 1	(0) Nettoergebnis (21 - 22) / (1) Geldfluss operative Gebarung (31 – 32)			-1.278,96	-1.700,00	421,04	-1.278,96	-1.700,00	421,04	
SA00	Nettoergebnis nach Zuw./Entn. Haushaltsrücklagen (Saldo 0 +/- SU23)			-1.278,96	-1.700,00	421,04				
SA2	Saldo (2) Geldfluss aus der Investiven Gebarung (33 – 34)						0,00	0,00	0,00	
SA3	Saldo (3) Nettofinanzierungssaldo (Saldo 1 + Saldo 2)						-1.278,96	-1.700,00	421,04	
SA4	Saldo (4) Geldfluss aus der Finanzierungstätigkeit (35 – 36)						0,00	0,00	0,00	
SA5	Saldo (5) Geldfluss aus der voranschlagswirksamen Gebarung (Saldo 3 + Saldo 4)						-1.278,96	-1.700,00	421,04	
<b>273000</b>	<b>Volksbüchereien</b>									
<b>Operative Gebarung</b>										
2/273000+810000	Leistungserlöse (Buchleihgebühren)	2114	3114	13	488,47	500,00	-11,53	488,47	500,00	-11,53
SU 21 / 31	<b>Summe Erträge / Einzahlungen operative Gebarung</b>				<b>488,47</b>	<b>500,00</b>	<b>-11,53</b>	<b>488,47</b>	<b>500,00</b>	<b>-11,53</b>
1/273000-457000	Druckwerke	2221	3221	23	1.015,06	1.500,00	-484,94	1.015,06	1.500,00	-484,94
1/273000-725000	Bibliothekserfordernisse	2225	3225	24	752,37	700,00	52,37	752,37	700,00	52,37
SU 22 / 32	<b>Summe Aufwendungen / Auszahlungen operative Gebarung</b>				<b>1.767,43</b>	<b>2.200,00</b>	<b>-432,57</b>	<b>1.767,43</b>	<b>2.200,00</b>	<b>-432,57</b>
SA 0 / SA 1	(0) Nettoergebnis (21 - 22) / (1) Geldfluss operative Gebarung (31 – 32)				-1.278,96	-1.700,00	421,04	-1.278,96	-1.700,00	421,04
SU 23	Summe Haushaltsrücklagen				0,00	0,00	0,00	0,00	0,00	0,00
SA00	Nettoergebnis nach Zuw./Entn. Haushaltsrücklagen (Saldo 0 +/- SU23)				-1.278,96	-1.700,00	421,04			
<b>Investive Gebarung</b>										
SU 33	Summe Einzahlungen investive Gebarung						0,00	0,00	0,00	0,00
SU 34	Summe Auszahlungen investive Gebarung						0,00	0,00	0,00	0,00
SA2	Saldo (2) Geldfluss aus der Investiven Gebarung (33 – 34)						0,00	0,00	0,00	0,00
SA3	Saldo (3) Nettofinanzierungssaldo (Saldo 1 + Saldo 2)						-1.278,96	-1.700,00	421,04	
<b>Finanzierungstätigkeit</b>										
SU 35	Summe Einzahlungen aus der Finanzierungstätigkeit						0,00	0,00	0,00	0,00
SU 36	Summe Auszahlungen aus der Finanzierungstätigkeit						0,00	0,00	0,00	0,00
SA4	Saldo (4) Geldfluss aus der Finanzierungstätigkeit (35 – 36)						0,00	0,00	0,00	0,00
SA5	Saldo (5) Geldfluss aus der voranschlagswirksamen Gebarung (Saldo 3 + Saldo 4)						-1.278,96	-1.700,00	421,04	

	MVAG	MVAG	VCQU	Ergebnisrechnung			Finanzierungsrechnung			
				EH	FH	RA 2024	VA 2024	RA - VA	RA 2024	VA 2024
<b>28</b>	<b>Forschung und Wissenschaft</b>									
SA 0 / SA 1	(0) Nettoergebnis (21 - 22) / (1) Geldfluss operative Gebarung (31 – 32)			-4.128,92	-4.200,00	71,08	-4.128,92	-4.200,00	71,08	
SA00	Nettoergebnis nach Zuw./Entn. Haushaltsrücklagen (Saldo 0 +/- SU23)			-4.128,92	-4.200,00	71,08				
SA2	Saldo (2) Geldfluss aus der Investiven Gebarung (33 – 34)						0,00	0,00	0,00	
SA3	Saldo (3) Nettofinanzierungssaldo (Saldo 1 + Saldo 2)						-4.128,92	-4.200,00	71,08	
SA4	Saldo (4) Geldfluss aus der Finanzierungstätigkeit (35 – 36)						0,00	0,00	0,00	
SA5	Saldo (5) Geldfluss aus der voranschlagswirksamen Gebarung (Saldo 3 + Saldo 4)						-4.128,92	-4.200,00	71,08	
<b>289</b>	<b>Sonstige Einrichtungen und Maßnahmen</b>									
SA 0 / SA 1	(0) Nettoergebnis (21 - 22) / (1) Geldfluss operative Gebarung (31 – 32)			-4.128,92	-4.200,00	71,08	-4.128,92	-4.200,00	71,08	
SA00	Nettoergebnis nach Zuw./Entn. Haushaltsrücklagen (Saldo 0 +/- SU23)			-4.128,92	-4.200,00	71,08				
SA2	Saldo (2) Geldfluss aus der Investiven Gebarung (33 – 34)						0,00	0,00	0,00	
SA3	Saldo (3) Nettofinanzierungssaldo (Saldo 1 + Saldo 2)						-4.128,92	-4.200,00	71,08	
SA4	Saldo (4) Geldfluss aus der Finanzierungstätigkeit (35 – 36)						0,00	0,00	0,00	
SA5	Saldo (5) Geldfluss aus der voranschlagswirksamen Gebarung (Saldo 3 + Saldo 4)						-4.128,92	-4.200,00	71,08	
<b>289000</b>	<b>Sonstige Einrichtungen und Maßnahmen</b>									
<b>Operative Gebarung</b>										
SU 21 / 31	Summe Erträge / Einzahlungen operative Gebarung			0,00	0,00	0,00	0,00	0,00	0,00	
1/289000-768000	2234	3234	27	Laufende Transferzahlungen von privaten Organismen, ohne Erwerbszweck (PMS-Fachhochschule)	4.128,92	4.200,00	-71,08	4.128,92	4.200,00	-71,08
SU 22 / 32	Summe Aufwendungen / Auszahlungen operative Gebarung			4.128,92	4.200,00	-71,08	4.128,92	4.200,00	-71,08	
SA 0 / SA 1	(0) Nettoergebnis (21 - 22) / (1) Geldfluss operative Gebarung (31 – 32)			-4.128,92	-4.200,00	71,08	-4.128,92	-4.200,00	71,08	
SU 23	Summe Haushaltsrücklagen			0,00	0,00	0,00	0,00	0,00	0,00	
SA00	Nettoergebnis nach Zuw./Entn. Haushaltsrücklagen (Saldo 0 +/- SU23)			-4.128,92	-4.200,00	71,08				
<b>Investive Gebarung</b>										
SU 33	Summe Einzahlungen investive Gebarung						0,00	0,00	0,00	
SU 34	Summe Auszahlungen investive Gebarung						0,00	0,00	0,00	
SA2	Saldo (2) Geldfluss aus der Investiven Gebarung (33 – 34)						0,00	0,00	0,00	
SA3	Saldo (3) Nettofinanzierungssaldo (Saldo 1 + Saldo 2)						-4.128,92	-4.200,00	71,08	
<b>Finanzierungstätigkeit</b>										
SU 35	Summe Einzahlungen aus der Finanzierungstätigkeit						0,00	0,00	0,00	
SU 36	Summe Auszahlungen aus der Finanzierungstätigkeit						0,00	0,00	0,00	
SA4	Saldo (4) Geldfluss aus der Finanzierungstätigkeit (35 – 36)						0,00	0,00	0,00	
SA5	Saldo (5) Geldfluss aus der voranschlagswirksamen Gebarung (Saldo 3 + Saldo 4)						-4.128,92	-4.200,00	71,08	

	MVAG			Ergebnisrechnung			Finanzierungsrechnung		
	MVAG EH	MVAG FH	VCQU	RA 2024	VA 2024	RA - VA	RA 2024	VA 2024	RA - VA
<b>3 Kunst, Kultur und Kultus</b>									
SA 0 / SA 1	(0) Nettoergebnis (21 - 22) / (1) Geldfluss operative Gebarung (31 - 32)			-222.882,51	-205.100,00	-17.782,51	-142.825,97	-114.400,00	-28.425,97
SA00	Nettoergebnis nach Zuw./Entn. Haushaltsrücklagen (Saldo 0 +/- SU23)			-222.882,51	-205.100,00	-17.782,51			
SA2	Saldo (2) Geldfluss aus der Investiven Gebarung (33 - 34)						-97.344,40	-97.500,00	155,60
SA3	Saldo (3) Nettofinanzierungssaldo (Saldo 1 + Saldo 2)						-240.170,37	-211.900,00	-28.270,37
SA4	Saldo (4) Geldfluss aus der Finanzierungstätigkeit (35 - 36)						0,00	0,00	0,00
SA5	Saldo (5) Geldfluss aus der voranschlagswirksamen Gebarung (Saldo 3 + Saldo 4)						-240.170,37	-211.900,00	-28.270,37
<b>32 Musik und darstellende Kunst</b>									
SA 0 / SA 1	(0) Nettoergebnis (21 - 22) / (1) Geldfluss operative Gebarung (31 - 32)			-52.937,00	-47.500,00	-5.437,00	-50.044,28	-43.400,00	-6.644,28
SA00	Nettoergebnis nach Zuw./Entn. Haushaltsrücklagen (Saldo 0 +/- SU23)			-52.937,00	-47.500,00	-5.437,00			
SA2	Saldo (2) Geldfluss aus der Investiven Gebarung (33 - 34)						-1.858,00	-2.000,00	142,00
SA3	Saldo (3) Nettofinanzierungssaldo (Saldo 1 + Saldo 2)						-51.902,28	-45.400,00	-6.502,28
SA4	Saldo (4) Geldfluss aus der Finanzierungstätigkeit (35 - 36)						0,00	0,00	0,00
SA5	Saldo (5) Geldfluss aus der voranschlagswirksamen Gebarung (Saldo 3 + Saldo 4)						-51.902,28	-45.400,00	-6.502,28
<b>320 Ausbildung in Musik und darstellender Kunst</b>									
SA 0 / SA 1	(0) Nettoergebnis (21 - 22) / (1) Geldfluss operative Gebarung (31 - 32)			-46.137,00	-40.400,00	-5.737,00	-43.419,28	-36.300,00	-7.119,28
SA00	Nettoergebnis nach Zuw./Entn. Haushaltsrücklagen (Saldo 0 +/- SU23)			-46.137,00	-40.400,00	-5.737,00			
SA2	Saldo (2) Geldfluss aus der Investiven Gebarung (33 - 34)						-1.858,00	-2.000,00	142,00
SA3	Saldo (3) Nettofinanzierungssaldo (Saldo 1 + Saldo 2)						-45.277,28	-38.300,00	-6.977,28
SA4	Saldo (4) Geldfluss aus der Finanzierungstätigkeit (35 - 36)						0,00	0,00	0,00
SA5	Saldo (5) Geldfluss aus der voranschlagswirksamen Gebarung (Saldo 3 + Saldo 4)						-45.277,28	-38.300,00	-6.977,28
<b>320000 Ausbildung in Musik und darstellender Kunst</b>									
<b>Operative Gebarung</b>									
2/320000+813000	Erträge aus der Auflösung von Investitionszuschüssen (Kapitaltransfers)	2127			375,00	400,00	-25,00		
2/320000+816000	Kostensätze für sonstige Leistungen (Sachaufwand)	2114	3114	13	507,60	600,00	-92,40	507,60	600,00
2/320000+816209	Kostensätze für sonstige Leistungen Gemeinde u. Gemeindeverb	2114	3114	13	3.214,80	2.000,00	1.214,80	3.214,80	2.000,00
2/320000+829000	Sonstige Erträge	2116	3116	18	19,95		19,95	19,95	
2/320000+899000	Entnahmen aus Verrechnungsrücklagen zwischen operativer Gebarung und Projekten	2116		2	1.858,00		1.858,00		
<b>SU 21 / 31</b>	<b>Summe Erträge / Einzahlungen operative Gebarung</b>				<b>5.975,35</b>	<b>3.000,00</b>	<b>2.975,35</b>	<b>3.742,35</b>	<b>2.600,00</b>
1/320000-413000	Handelswaren	2221	3221	23	5.857,12	5.500,00	357,12	5.857,12	5.500,00
1/320000-454000	Reinigungsmittel	2221	3221	23	536,11	1.000,00	-463,89	536,11	1.000,00
1/320000-600000	Strom	2222	3222	24	2.842,98	3.100,00	-257,02	2.489,28	3.100,00
1/320000-600100	Strom (Trachtenkap. Schiefing)	2222	3222	24	2.803,94	2.800,00	3,94	2.803,94	2.800,00

		MVAG			Ergebnisrechnung			Finanzierungsrechnung		
		EH	FH	VCQU	RA 2024	VA 2024	RA - VA	RA 2024	VA 2024	RA - VA
1/320000-614000	Instandhaltung Von Gebäuden	2224	3224	24	2.116,51	1.000,00	1.116,51	2.036,55	1.000,00	1.036,55
1/320000-616000	Instandhaltung von Maschinen	2224	3224	24	1.231,47	1.000,00	231,47	1.231,47	1.000,00	231,47
1/320000-618000	Instandhaltung V. Sonstigen Anlagen	2224	3224	24	1.539,01	1.200,00	339,01	1.539,01	1.200,00	339,01
1/320000-630000	Postdienste	2222	3222	24		500,00	-500,00		500,00	-500,00
1/320000-631000	Telekommunikationsdienste	2222	3222	24	736,30	1.200,00	-463,70	794,08	1.200,00	-405,92
1/320000-670000	Versicherungen	2222	3222	24	1.511,12	1.600,00	-88,88	1.511,12	1.600,00	-88,88
1/320000-680700	Planmäßige Abschreibung	2226			4.574,84	4.500,00	74,84			
1/320000-710000	Öffentliche Abgaben, ohne Gebühren gemäß FAG	2225	3225	24	706,88	700,00	6,88	706,88	700,00	6,88
1/320000-711000	Gebühren gemäß FAG	2225	3225	24	435,62	500,00	-64,38	435,62	500,00	-64,38
1/320000-720109	Kostenbeitrag Wirtschaftshof Arbeiter	2225	3225	24	22.018,15	18.000,00	4.018,15	22.018,15	18.000,00	4.018,15
1/320000-720209	Kostenbeitrag Wirtschaftshof Maschinen	2225	3225	24	171,60	500,00	-328,40	171,60	500,00	-328,40
1/320000-728000	Entgelt für sonstige Leistungen	2225	3225	24	4.888,95		4.888,95	4.888,95		4.888,95
1/320000-752000	Laufende Transferzahlungen an Gemeinden, Gemeindeverb. und -fonds (Sachaufwand)	2231	3231	26	141,75	300,00	-158,25	141,75	300,00	-158,25
<b>SU 22 / 32</b>	<b>Summe Aufwendungen / Auszahlungen operative Gebarung</b>				<b>52.112,35</b>	<b>43.400,00</b>	<b>8.712,35</b>	<b>47.161,63</b>	<b>38.900,00</b>	<b>8.261,63</b>
<b>SA 0 / SA 1</b>	<b>(0) Nettoergebnis (21 - 22) / (1) Geldfluss operative Gebarung (31 - 32)</b>				<b>-46.137,00</b>	<b>-40.400,00</b>	<b>-5.737,00</b>	<b>-43.419,28</b>	<b>-36.300,00</b>	<b>-7.119,28</b>
<b>SU 23</b>	<b>Summe Haushaltsrücklagen</b>				<b>0,00</b>	<b>0,00</b>	<b>0,00</b>	<b>0,00</b>	<b>0,00</b>	<b>0,00</b>
<b>SA00</b>	<b>Nettoergebnis nach Zuw./Entn. Haushaltsrücklagen (Saldo 0 +/- SU23)</b>				<b>-46.137,00</b>	<b>-40.400,00</b>	<b>-5.737,00</b>			
<b>Investive Gebarung</b>										
<b>SU 33</b>	<b>Summe Einzahlungen investive Gebarung</b>							<b>0,00</b>	<b>0,00</b>	<b>0,00</b>
1/320000-042000	Betriebsausstattung		3415	2 41				1.858,00	2.000,00	-142,00
<b>SU 34</b>	<b>Summe Auszahlungen investive Gebarung</b>							<b>1.858,00</b>	<b>2.000,00</b>	<b>-142,00</b>
<b>SA2</b>	<b>Saldo (2) Geldfluss aus der Investiven Gebarung (33 - 34)</b>							<b>-1.858,00</b>	<b>-2.000,00</b>	<b>142,00</b>
<b>SA3</b>	<b>Saldo (3) Nettofinanzierungssaldo (Saldo 1 + Saldo 2)</b>							<b>-45.277,28</b>	<b>-38.300,00</b>	<b>-6.977,28</b>
<b>Finanzierungstätigkeit</b>										
<b>SU 35</b>	<b>Summe Einzahlungen aus der Finanzierungstätigkeit</b>							<b>0,00</b>	<b>0,00</b>	<b>0,00</b>
<b>SU 36</b>	<b>Summe Auszahlungen aus der Finanzierungstätigkeit</b>							<b>0,00</b>	<b>0,00</b>	<b>0,00</b>
<b>SA4</b>	<b>Saldo (4) Geldfluss aus der Finanzierungstätigkeit (35 - 36)</b>							<b>0,00</b>	<b>0,00</b>	<b>0,00</b>
<b>SA5</b>	<b>Saldo (5) Geldfluss aus der voranschlagswirksamen Gebarung (Saldo 3 + Saldo 4)</b>							<b>-45.277,28</b>	<b>-38.300,00</b>	<b>-6.977,28</b>

	MVAG	MVAG	VCQU	Ergebnisrechnung			Finanzierungsrechnung		
				EH	FH		RA 2024	VA 2024	RA - VA
<b>322</b>	<b>Maßnahmen zur Förderung der Musikpflege</b>								
SA 0 / SA 1	(0) Nettoergebnis (21 - 22) / (1) Geldfluss operative Gebarung (31 – 32)			-6.800,00	-7.100,00	300,00	-6.625,00	-7.100,00	475,00
SA00	Nettoergebnis nach Zuw./Entn. Haushaltsrücklagen (Saldo 0 +/- SU23)			-6.800,00	-7.100,00	300,00			
SA2	Saldo (2) Geldfluss aus der Investiven Gebarung (33 – 34)						0,00	0,00	0,00
SA3	Saldo (3) Nettofinanzierungssaldo (Saldo 1 + Saldo 2)						-6.625,00	-7.100,00	475,00
SA4	Saldo (4) Geldfluss aus der Finanzierungstätigkeit (35 – 36)						0,00	0,00	0,00
SA5	Saldo (5) Geldfluss aus der voranschlagswirksamen Gebarung (Saldo 3 + Saldo 4)						-6.625,00	-7.100,00	475,00
<b>322000</b>	<b>Maßnahmen zur Förderung der Musikpflege</b>								
<b>Operative Gebarung</b>									
SU 21 / 31	Summe Erträge / Einzahlungen operative Gebarung			0,00	0,00	0,00	0,00	0,00	0,00
1/322000-757000	Laufende Transferzahlungen an private Organis. ohne Erwerbszweck	2234	3234	27	3.000,00	3.000,00		3.000,00	3.000,00
1/322000-757100	lfd. Transferz. an priv. Organisat. ohne Erwerbszw. (Subventionen)	2234	3234	27	3.800,00	4.100,00	-300,00	3.625,00	4.100,00
SU 22 / 32	Summe Aufwendungen / Auszahlungen operative Gebarung			6.800,00	7.100,00	-300,00	6.625,00	7.100,00	-475,00
SA 0 / SA 1	(0) Nettoergebnis (21 - 22) / (1) Geldfluss operative Gebarung (31 – 32)			-6.800,00	-7.100,00	300,00	-6.625,00	-7.100,00	475,00
SU 23	Summe Haushaltsrücklagen			0,00	0,00	0,00	0,00	0,00	0,00
SA00	Nettoergebnis nach Zuw./Entn. Haushaltsrücklagen (Saldo 0 +/- SU23)			-6.800,00	-7.100,00	300,00			
<b>Investive Gebarung</b>									
SU 33	Summe Einzahlungen investive Gebarung						0,00	0,00	0,00
SU 34	Summe Auszahlungen investive Gebarung						0,00	0,00	0,00
SA2	Saldo (2) Geldfluss aus der Investiven Gebarung (33 – 34)						0,00	0,00	0,00
SA3	Saldo (3) Nettofinanzierungssaldo (Saldo 1 + Saldo 2)						-6.625,00	-7.100,00	475,00
<b>Finanzierungstätigkeit</b>									
SU 35	Summe Einzahlungen aus der Finanzierungstätigkeit						0,00	0,00	0,00
SU 36	Summe Auszahlungen aus der Finanzierungstätigkeit						0,00	0,00	0,00
SA4	Saldo (4) Geldfluss aus der Finanzierungstätigkeit (35 – 36)						0,00	0,00	0,00
SA5	Saldo (5) Geldfluss aus der voranschlagswirksamen Gebarung (Saldo 3 + Saldo 4)						-6.625,00	-7.100,00	475,00

	MVAG	MVAG	VCQU	Ergebnisrechnung			Finanzierungsrechnung			
				EH	FH	RA 2024	VA 2024	RA - VA	RA 2024	VA 2024
<b>35</b>	<b>Sonstige Kunstpflege</b>									
SA 0 / SA 1	(0) Nettoergebnis (21 - 22) / (1) Geldfluss operative Gebarung (31 - 32)			-13.239,03	-12.400,00	-839,03	-13.852,83	-12.400,00	-1.452,83	
SA00	Nettoergebnis nach Zuw./Entn. Haushaltsrücklagen (Saldo 0 +/- SU23)			-13.239,03	-12.400,00	-839,03				
SA2	Saldo (2) Geldfluss aus der Investiven Gebarung (33 - 34)						0,00	0,00	0,00	
SA3	Saldo (3) Nettofinanzierungssaldo (Saldo 1 + Saldo 2)						-13.852,83	-12.400,00	-1.452,83	
SA4	Saldo (4) Geldfluss aus der Finanzierungstätigkeit (35 - 36)						0,00	0,00	0,00	
SA5	Saldo (5) Geldfluss aus der voranschlagswirksamen Gebarung (Saldo 3 + Saldo 4)						-13.852,83	-12.400,00	-1.452,83	
<b>351</b>	<b>Maßnahmen zur Kunstpflege</b>									
SA 0 / SA 1	(0) Nettoergebnis (21 - 22) / (1) Geldfluss operative Gebarung (31 - 32)			-13.239,03	-12.400,00	-839,03	-13.852,83	-12.400,00	-1.452,83	
SA00	Nettoergebnis nach Zuw./Entn. Haushaltsrücklagen (Saldo 0 +/- SU23)			-13.239,03	-12.400,00	-839,03				
SA2	Saldo (2) Geldfluss aus der Investiven Gebarung (33 - 34)						0,00	0,00	0,00	
SA3	Saldo (3) Nettofinanzierungssaldo (Saldo 1 + Saldo 2)						-13.852,83	-12.400,00	-1.452,83	
SA4	Saldo (4) Geldfluss aus der Finanzierungstätigkeit (35 - 36)						0,00	0,00	0,00	
SA5	Saldo (5) Geldfluss aus der voranschlagswirksamen Gebarung (Saldo 3 + Saldo 4)						-13.852,83	-12.400,00	-1.452,83	
<b>351000</b>	<b>Maßnahmen zur Kunstpflege</b>									
<b>Operative Gebarung</b>										
SU 21 / 31	Summe Erträge / Einzahlungen operative Gebarung			0,00	0,00	0,00	0,00	0,00	0,00	
1/351000-720109	Kostenbeitrag Wirtschaftshof Arbeiter	2225	3225	24	146,40	1.000,00	-853,60	146,40	1.000,00	-853,60
1/351000-720209	Kostenbeitrag Wirtschaftshof Maschinen	2225	3225	24	29,70	100,00	-70,30	29,70	100,00	-70,30
1/351000-728000	Entgelte für sonstige Leistungen	2225	3225	24	6.474,60	5.000,00	1.474,60	7.088,40	5.000,00	2.088,40
1/351000-728001	Entgelt für sonst. Leistungen	2225	3225	24	2.000,00	2.000,00		2.000,00	2.000,00	
1/351000-728003	Entgelte für sonstige Leistungen (Maifeiern)	2225	3225	24	3.888,33	3.600,00	288,33	3.888,33	3.600,00	288,33
1/351000-757100	lfd. Transferz. an priv. Organisat. ohne Erwerbzzweck (Subventionen)	2234	3234	27	700,00	700,00		700,00	700,00	
SU 22 / 32	Summe Aufwendungen / Auszahlungen operative Gebarung			13.239,03	12.400,00	839,03	13.852,83	12.400,00	1.452,83	
SA 0 / SA 1	(0) Nettoergebnis (21 - 22) / (1) Geldfluss operative Gebarung (31 - 32)			-13.239,03	-12.400,00	-839,03	-13.852,83	-12.400,00	-1.452,83	
SU 23	Summe Haushaltsrücklagen			0,00	0,00	0,00	0,00	0,00	0,00	
SA00	Nettoergebnis nach Zuw./Entn. Haushaltsrücklagen (Saldo 0 +/- SU23)			-13.239,03	-12.400,00	-839,03				
<b>Investive Gebarung</b>										
SU 33	Summe Einzahlungen investive Gebarung						0,00	0,00	0,00	
SU 34	Summe Auszahlungen investive Gebarung						0,00	0,00	0,00	
SA2	Saldo (2) Geldfluss aus der Investiven Gebarung (33 - 34)						0,00	0,00	0,00	
SA3	Saldo (3) Nettofinanzierungssaldo (Saldo 1 + Saldo 2)						-13.852,83	-12.400,00	-1.452,83	
<b>Finanzierungstätigkeit</b>										
SU 35	Summe Einzahlungen aus der Finanzierungstätigkeit						0,00	0,00	0,00	
SU 36	Summe Auszahlungen aus der Finanzierungstätigkeit						0,00	0,00	0,00	

	MVAG	MVAG	VCQU	Ergebnisrechnung			Finanzierungsrechnung				
				EH	FH	RA 2024	VA 2024	RA - VA	RA 2024	VA 2024	RA - VA
SA4								0,00	0,00	0,00	
SA5								-13.852,83	-12.400,00	-1.452,83	
<b>36</b>	<b>Heimatspflege</b>										
SA 0 / SA 1						-19.928,52	-14.100,00	-5.828,52	-19.888,52	-14.100,00	-5.788,52
SA00						-19.928,52	-14.100,00	-5.828,52			
SA2								0,00	0,00	0,00	
SA3								-19.888,52	-14.100,00	-5.788,52	
SA4								0,00	0,00	0,00	
SA5								-19.888,52	-14.100,00	-5.788,52	
<b>362</b>	<b>Denkmalpflege</b>										
SA 0 / SA 1						0,00	-2.500,00	2.500,00	0,00	-2.500,00	2.500,00
SA00						0,00	-2.500,00	2.500,00			
SA2								0,00	0,00	0,00	
SA3								0,00	-2.500,00	2.500,00	
SA4								0,00	0,00	0,00	
SA5								0,00	-2.500,00	2.500,00	
<b>362000</b>	<b>Denkmalpflege</b>										
<b>Operative Gebarung</b>											
SU 21 / 31						0,00	0,00	0,00	0,00	0,00	0,00
1/362000-728000							2.500,00	-2.500,00		2.500,00	-2.500,00
SU 22 / 32						0,00	2.500,00	-2.500,00	0,00	2.500,00	-2.500,00
SA 0 / SA 1						0,00	-2.500,00	2.500,00	0,00	-2.500,00	2.500,00
SU 23						0,00	0,00	0,00	0,00	0,00	0,00
SA00						0,00	-2.500,00	2.500,00			
<b>Investive Gebarung</b>											
SU 33								0,00	0,00	0,00	
SU 34								0,00	0,00	0,00	
SA2								0,00	0,00	0,00	
SA3								0,00	-2.500,00	2.500,00	
<b>Finanzierungstätigkeit</b>											
SU 35								0,00	0,00	0,00	
SU 36								0,00	0,00	0,00	
SA4								0,00	0,00	0,00	
SA5								0,00	-2.500,00	2.500,00	



	MVAG	MVAG	VCQU	Ergebnisrechnung			Finanzierungsrechnung		
				EH	FH	RA 2024	VA 2024	RA - VA	RA 2024
<b>363</b>	<b>Altstadterhaltung und Ortsbildpflege</b>								
SA 0 / SA 1	(0) Nettoergebnis (21 - 22) / (1) Geldfluss operative Gebarung (31 – 32)			-1.304,52	-2.000,00	695,48	-1.264,52	-2.000,00	735,48
SA00	Nettoergebnis nach Zuw./Entn. Haushaltsrücklagen (Saldo 0 +/- SU23)			-1.304,52	-2.000,00	695,48			
SA2	Saldo (2) Geldfluss aus der Investiven Gebarung (33 – 34)						0,00	0,00	0,00
SA3	Saldo (3) Nettofinanzierungssaldo (Saldo 1 + Saldo 2)						-1.264,52	-2.000,00	735,48
SA4	Saldo (4) Geldfluss aus der Finanzierungstätigkeit (35 – 36)						0,00	0,00	0,00
SA5	Saldo (5) Geldfluss aus der voranschlagswirksamen Gebarung (Saldo 3 + Saldo 4)						-1.264,52	-2.000,00	735,48
<b>363000</b>	<b>Altstadterhaltung und Ortsbildpflege</b>								
<b>Operative Gebarung</b>									
SU 21 / 31	Summe Erträge / Einzahlungen operative Gebarung			0,00	0,00	0,00	0,00	0,00	0,00
1/363000-768000	Sonstige Transfers an private Haushalte 2234 3234 27 (Blumenolympiade)			1.304,52	2.000,00	-695,48	1.264,52	2.000,00	-735,48
SU 22 / 32	Summe Aufwendungen / Auszahlungen operative Gebarung			1.304,52	2.000,00	-695,48	1.264,52	2.000,00	-735,48
SA 0 / SA 1	(0) Nettoergebnis (21 - 22) / (1) Geldfluss operative Gebarung (31 – 32)			-1.304,52	-2.000,00	695,48	-1.264,52	-2.000,00	735,48
SU 23	Summe Haushaltsrücklagen			0,00	0,00	0,00	0,00	0,00	0,00
SA00	Nettoergebnis nach Zuw./Entn. Haushaltsrücklagen (Saldo 0 +/- SU23)			-1.304,52	-2.000,00	695,48			
<b>Investive Gebarung</b>									
SU 33	Summe Einzahlungen investive Gebarung						0,00	0,00	0,00
SU 34	Summe Auszahlungen investive Gebarung						0,00	0,00	0,00
SA2	Saldo (2) Geldfluss aus der Investiven Gebarung (33 – 34)						0,00	0,00	0,00
SA3	Saldo (3) Nettofinanzierungssaldo (Saldo 1 + Saldo 2)						-1.264,52	-2.000,00	735,48
<b>Finanzierungstätigkeit</b>									
SU 35	Summe Einzahlungen aus der Finanzierungstätigkeit						0,00	0,00	0,00
SU 36	Summe Auszahlungen aus der Finanzierungstätigkeit						0,00	0,00	0,00
SA4	Saldo (4) Geldfluss aus der Finanzierungstätigkeit (35 – 36)						0,00	0,00	0,00
SA5	Saldo (5) Geldfluss aus der voranschlagswirksamen Gebarung (Saldo 3 + Saldo 4)						-1.264,52	-2.000,00	735,48

	MVAG	MVAG	VCQU	Ergebnisrechnung			Finanzierungsrechnung		
				EH	FH	RA 2024	VA 2024	RA - VA	RA 2024
<b>369</b>	<b>Sonstige Einrichtungen und Maßnahmen</b>								
SA 0 / SA 1	(0) Nettoergebnis (21 - 22) / (1) Geldfluss operative Gebarung (31 – 32)			-18.624,00	-9.600,00	-9.024,00	-18.624,00	-9.600,00	-9.024,00
SA00	Nettoergebnis nach Zuw./Entn. Haushaltsrücklagen (Saldo 0 +/- SU23)			-18.624,00	-9.600,00	-9.024,00			
SA2	Saldo (2) Geldfluss aus der Investiven Gebarung (33 – 34)						0,00	0,00	0,00
SA3	Saldo (3) Nettofinanzierungssaldo (Saldo 1 + Saldo 2)						-18.624,00	-9.600,00	-9.024,00
SA4	Saldo (4) Geldfluss aus der Finanzierungstätigkeit (35 – 36)						0,00	0,00	0,00
SA5	Saldo (5) Geldfluss aus der voranschlagswirksamen Gebarung (Saldo 3 + Saldo 4)						-18.624,00	-9.600,00	-9.024,00
<b>369000</b>	<b>Sonstige Einrichtungen und Maßnahmen</b>								
<b>Operative Gebarung</b>									
SU 21 / 31	Summe Erträge / Einzahlungen operative Gebarung			0,00	0,00	0,00	0,00	0,00	0,00
1/369000-457000	Druckwerke (Festschrift Jubiläumsjahr 2025)	2221	3221	10.624,00	9.600,00	1.024,00	10.624,00	9.600,00	1.024,00
1/369000-728000	Entgelte für sonstige Leistungen	2225	3225	24	8.000,00	8.000,00	8.000,00		8.000,00
SU 22 / 32	Summe Aufwendungen / Auszahlungen operative Gebarung			18.624,00	9.600,00	9.024,00	18.624,00	9.600,00	9.024,00
SA 0 / SA 1	(0) Nettoergebnis (21 - 22) / (1) Geldfluss operative Gebarung (31 – 32)			-18.624,00	-9.600,00	-9.024,00	-18.624,00	-9.600,00	-9.024,00
SU 23	Summe Haushaltsrücklagen			0,00	0,00	0,00	0,00	0,00	0,00
SA00	Nettoergebnis nach Zuw./Entn. Haushaltsrücklagen (Saldo 0 +/- SU23)			-18.624,00	-9.600,00	-9.024,00			
<b>Investive Gebarung</b>									
SU 33	Summe Einzahlungen investive Gebarung						0,00	0,00	0,00
SU 34	Summe Auszahlungen investive Gebarung						0,00	0,00	0,00
SA2	Saldo (2) Geldfluss aus der Investiven Gebarung (33 – 34)						0,00	0,00	0,00
SA3	Saldo (3) Nettofinanzierungssaldo (Saldo 1 + Saldo 2)						-18.624,00	-9.600,00	-9.024,00
<b>Finanzierungstätigkeit</b>									
SU 35	Summe Einzahlungen aus der Finanzierungstätigkeit						0,00	0,00	0,00
SU 36	Summe Auszahlungen aus der Finanzierungstätigkeit						0,00	0,00	0,00
SA4	Saldo (4) Geldfluss aus der Finanzierungstätigkeit (35 – 36)						0,00	0,00	0,00
SA5	Saldo (5) Geldfluss aus der voranschlagswirksamen Gebarung (Saldo 3 + Saldo 4)						-18.624,00	-9.600,00	-9.024,00

	MVAG			Ergebnisrechnung			Finanzierungsrechnung			
	EH	FH	VCQU	RA 2024	VA 2024	RA - VA	RA 2024	VA 2024	RA - VA	
<b>38</b>	<b>Sonstige Kulturpflege</b>									
SA 0 / SA 1	(0) Nettoergebnis (21 - 22) / (1) Geldfluss operative Gebarung (31 - 32)			-46.777,96	-41.100,00	-5.677,96	-59.040,34	-44.500,00	-14.540,34	
SA00	Nettoergebnis nach Zuw./Entn. Haushaltsrücklagen (Saldo 0 +/- SU23)			-46.777,96	-41.100,00	-5.677,96				
SA2	Saldo (2) Geldfluss aus der Investiven Gebarung (33 - 34)						-5.486,40	-5.500,00	13,60	
SA3	Saldo (3) Nettofinanzierungssaldo (Saldo 1 + Saldo 2)						-64.526,74	-50.000,00	-14.526,74	
SA4	Saldo (4) Geldfluss aus der Finanzierungstätigkeit (35 - 36)						0,00	0,00	0,00	
SA5	Saldo (5) Geldfluss aus der voranschlagswirksamen Gebarung (Saldo 3 + Saldo 4)						-64.526,74	-50.000,00	-14.526,74	
<b>380</b>	<b>Einrichtungen der Kulturpflege</b>									
SA 0 / SA 1	(0) Nettoergebnis (21 - 22) / (1) Geldfluss operative Gebarung (31 - 32)			-46.727,96	-41.100,00	-5.627,96	-58.990,34	-44.500,00	-14.490,34	
SA00	Nettoergebnis nach Zuw./Entn. Haushaltsrücklagen (Saldo 0 +/- SU23)			-46.727,96	-41.100,00	-5.627,96				
SA2	Saldo (2) Geldfluss aus der Investiven Gebarung (33 - 34)						-5.486,40	-5.500,00	13,60	
SA3	Saldo (3) Nettofinanzierungssaldo (Saldo 1 + Saldo 2)						-64.476,74	-50.000,00	-14.476,74	
SA4	Saldo (4) Geldfluss aus der Finanzierungstätigkeit (35 - 36)						0,00	0,00	0,00	
SA5	Saldo (5) Geldfluss aus der voranschlagswirksamen Gebarung (Saldo 3 + Saldo 4)						-64.476,74	-50.000,00	-14.476,74	
<b>380000</b>	<b>Einrichtungen der Kulturpflege Kulturheim</b>									
<b>Operative Gebarung</b>										
2/380000+811000	Einnahmen aus Vermietung und Verpachtung	2115	3115	14	3.115,00	1.000,00	2.115,00	3.115,00	1.000,00	2.115,00
2/380000+813000	Erträge aus der Auflösung von Investitionszuschüssen (Kapitaltransfers)	2127			14.906,01	14.900,00	6,01			
2/380000+899000	Entnahmen aus Verrechnungsrücklagen zwischen operativer Gebarung und Projekten	2116		2	5.486,40		5.486,40			
<b>SU 21 / 31</b>	<b>Summe Erträge / Einzahlungen operative Gebarung</b>				<b>23.507,41</b>	<b>15.900,00</b>	<b>7.607,41</b>	<b>3.115,00</b>	<b>1.000,00</b>	<b>2.115,00</b>
1/380000-413000	Handelswaren	2221	3221	23	38,16	500,00	-461,84	38,16	500,00	-461,84
1/380000-454000	Reinigungsmittel	2221	3221	23	923,47	1.000,00	-76,53	923,47	1.000,00	-76,53
1/380000-600000	Strom	2222	3222	24	3.657,40	5.000,00	-1.342,60	7.527,66	5.000,00	2.527,66
1/380000-600100	Fernwärme	2222	3222	24	18.495,31	15.000,00	3.495,31	18.495,31	15.000,00	3.495,31
1/380000-614000	Instandhaltung von Gebäuden	2224	3224	24	11.120,14	1.500,00	9.620,14	11.174,55	1.500,00	9.674,55
1/380000-618000	Instandhaltung von sonstigen Anlagen	2224	3224	24	456,84	1.000,00	-543,16	456,84	1.000,00	-543,16
1/380000-670000	Versicherungen	2222	3222	24	2.082,39	2.200,00	-117,61	2.082,39	2.200,00	-117,61
1/380000-680300	Planmäßige Abschreibung	2226			7.005,12	6.500,00	505,12			
1/380000-680500	Planmäßige Abschreibung	2226			3.098,37	3.100,00	-1,63			
1/380000-680600	Planmäßige Abschreibung	2226			1.009,00	1.000,00	9,00			
1/380000-680700	Planmäßige Abschreibung	2226			942,21	900,00	42,21			
1/380000-710000	Öffentliche Abgaben, ohne Gebühren gemäß FAG	2225	3225	24	706,88	700,00	6,88	706,88	700,00	6,88
1/380000-711000	Gebühren gemäß FAG	2225	3225	24	953,82	700,00	253,82	953,82	700,00	253,82

		MVAG			Ergebnisrechnung			Finanzierungsrechnung		
		EH	FH	VCQU	RA 2024	VA 2024	RA - VA	RA 2024	VA 2024	RA - VA
1/380000-720109	Kostenbeitrag Wirtschaftshof Arbeiter	2225	3225	24	17.371,95	16.000,00	1.371,95	17.371,95	16.000,00	1.371,95
1/380000-720209	Kostenbeitrag Wirtschaftshof Maschinen	2225	3225	24	387,81	300,00	87,81	387,81	300,00	87,81
1/380000-720309	Kostenbeiträge (Kostenersätze) für Leistungen	2225	3225		726,70	700,00	26,70	726,70	700,00	26,70
1/380000-728000	Entgelte für sonstige Leistungen	2225	3225	24	1.259,80	900,00	359,80	1.259,80	900,00	359,80
<b>SU 22 / 32</b>	<b>Summe Aufwendungen / Auszahlungen operative Gebarung</b>				<b>70.235,37</b>	<b>57.000,00</b>	<b>13.235,37</b>	<b>62.105,34</b>	<b>45.500,00</b>	<b>16.605,34</b>
<b>SA 0 / SA 1</b>	<b>(0) Nettoergebnis (21 - 22) / (1) Geldfluss operative Gebarung (31 - 32)</b>				<b>-46.727,96</b>	<b>-41.100,00</b>	<b>-5.627,96</b>	<b>-58.990,34</b>	<b>-44.500,00</b>	<b>-14.490,34</b>
<b>SU 23</b>	<b>Summe Haushaltsrücklagen</b>				<b>0,00</b>	<b>0,00</b>	<b>0,00</b>	<b>0,00</b>	<b>0,00</b>	<b>0,00</b>
<b>SA00</b>	<b>Nettoergebnis nach Zuw./Entn. Haushaltsrücklagen (Saldo 0 +/- SU23)</b>				<b>-46.727,96</b>	<b>-41.100,00</b>	<b>-5.627,96</b>			
<b>Investive Gebarung</b>										
<b>SU 33</b>	<b>Summe Einzahlungen investive Gebarung</b>							<b>0,00</b>	<b>0,00</b>	<b>0,00</b>
1/380000-010000	Gebäude und Bauten		3413	2				5.486,40	5.500,00	-13,60
<b>SU 34</b>	<b>Summe Auszahlungen investive Gebarung</b>							<b>5.486,40</b>	<b>5.500,00</b>	<b>-13,60</b>
<b>SA2</b>	<b>Saldo (2) Geldfluss aus der Investiven Gebarung (33 - 34)</b>							<b>-5.486,40</b>	<b>-5.500,00</b>	<b>13,60</b>
<b>SA3</b>	<b>Saldo (3) Nettofinanzierungssaldo (Saldo 1 + Saldo 2)</b>							<b>-64.476,74</b>	<b>-50.000,00</b>	<b>-14.476,74</b>
<b>Finanzierungstätigkeit</b>										
<b>SU 35</b>	<b>Summe Einzahlungen aus der Finanzierungstätigkeit</b>							<b>0,00</b>	<b>0,00</b>	<b>0,00</b>
<b>SU 36</b>	<b>Summe Auszahlungen aus der Finanzierungstätigkeit</b>							<b>0,00</b>	<b>0,00</b>	<b>0,00</b>
<b>SA4</b>	<b>Saldo (4) Geldfluss aus der Finanzierungstätigkeit (35 - 36)</b>							<b>0,00</b>	<b>0,00</b>	<b>0,00</b>
<b>SA5</b>	<b>Saldo (5) Geldfluss aus der voranschlagswirksamen Gebarung (Saldo 3 + Saldo 4)</b>							<b>-64.476,74</b>	<b>-50.000,00</b>	<b>-14.476,74</b>

	MVAG	MVAG	VCQU	Ergebnisrechnung			Finanzierungsrechnung		
				EH	FH		RA 2024	VA 2024	RA - VA
<b>381</b>	<b>Maßnahmen der Kulturpflege</b>								
SA 0 / SA 1	(0) Nettoergebnis (21 - 22) / (1) Geldfluss operative Gebarung (31 – 32)			-50,00	0,00	-50,00	-50,00	0,00	-50,00
SA00	Nettoergebnis nach Zuw./Entn. Haushaltsrücklagen (Saldo 0 +/- SU23)			-50,00	0,00	-50,00			
SA2	Saldo (2) Geldfluss aus der Investiven Gebarung (33 – 34)						0,00	0,00	0,00
SA3	Saldo (3) Nettofinanzierungssaldo (Saldo 1 + Saldo 2)						-50,00	0,00	-50,00
SA4	Saldo (4) Geldfluss aus der Finanzierungstätigkeit (35 – 36)						0,00	0,00	0,00
SA5	Saldo (5) Geldfluss aus der voranschlagswirksamen Gebarung (Saldo 3 + Saldo 4)						-50,00	0,00	-50,00
<b>381000</b>	<b>Maßnahmen der Kulturpflege</b>								
<b>Operative Gebarung</b>									
SU 21 / 31	Summe Erträge / Einzahlungen operative Gebarung			0,00	0,00	0,00	0,00	0,00	0,00
1/381000-400000	EU-Bürgerdialog			2221	3221	23	50,00	50,00	50,00
SU 22 / 32	Summe Aufwendungen / Auszahlungen operative Gebarung			50,00	0,00	50,00	50,00	0,00	50,00
SA 0 / SA 1	(0) Nettoergebnis (21 - 22) / (1) Geldfluss operative Gebarung (31 – 32)			-50,00	0,00	-50,00	-50,00	0,00	-50,00
SU 23	Summe Haushaltsrücklagen			0,00	0,00	0,00	0,00	0,00	0,00
SA00	Nettoergebnis nach Zuw./Entn. Haushaltsrücklagen (Saldo 0 +/- SU23)			-50,00	0,00	-50,00			
<b>Investive Gebarung</b>									
SU 33	Summe Einzahlungen investive Gebarung						0,00	0,00	0,00
SU 34	Summe Auszahlungen investive Gebarung						0,00	0,00	0,00
SA2	Saldo (2) Geldfluss aus der Investiven Gebarung (33 – 34)						0,00	0,00	0,00
SA3	Saldo (3) Nettofinanzierungssaldo (Saldo 1 + Saldo 2)						-50,00	0,00	-50,00
<b>Finanzierungstätigkeit</b>									
SU 35	Summe Einzahlungen aus der Finanzierungstätigkeit						0,00	0,00	0,00
SU 36	Summe Auszahlungen aus der Finanzierungstätigkeit						0,00	0,00	0,00
SA4	Saldo (4) Geldfluss aus der Finanzierungstätigkeit (35 – 36)						0,00	0,00	0,00
SA5	Saldo (5) Geldfluss aus der voranschlagswirksamen Gebarung (Saldo 3 + Saldo 4)						-50,00	0,00	-50,00

	MVAG	MVAG	VCQU	Ergebnisrechnung			Finanzierungsrechnung		
				EH	FH	RA 2024	VA 2024	RA - VA	RA 2024
<b>39</b>	<b>Kultus</b>								
SA 0 / SA 1	(0) Nettoergebnis (21 - 22) / (1) Geldfluss operative Gebarung (31 – 32)			-90.000,00	-90.000,00	0,00	0,00	0,00	0,00
SA00	Nettoergebnis nach Zuw./Entn. Haushaltsrücklagen (Saldo 0 +/- SU23)			-90.000,00	-90.000,00	0,00			
SA2	Saldo (2) Geldfluss aus der Investiven Gebarung (33 – 34)						-90.000,00	-90.000,00	0,00
SA3	Saldo (3) Nettofinanzierungssaldo (Saldo 1 + Saldo 2)						-90.000,00	-90.000,00	0,00
SA4	Saldo (4) Geldfluss aus der Finanzierungstätigkeit (35 – 36)						0,00	0,00	0,00
SA5	Saldo (5) Geldfluss aus der voranschlagswirksamen Gebarung (Saldo 3 + Saldo 4)						-90.000,00	-90.000,00	0,00
<b>390</b>	<b>Kirchliche Angelegenheiten</b>								
SA 0 / SA 1	(0) Nettoergebnis (21 - 22) / (1) Geldfluss operative Gebarung (31 – 32)			-90.000,00	-90.000,00	0,00	0,00	0,00	0,00
SA00	Nettoergebnis nach Zuw./Entn. Haushaltsrücklagen (Saldo 0 +/- SU23)			-90.000,00	-90.000,00	0,00			
SA2	Saldo (2) Geldfluss aus der Investiven Gebarung (33 – 34)						-90.000,00	-90.000,00	0,00
SA3	Saldo (3) Nettofinanzierungssaldo (Saldo 1 + Saldo 2)						-90.000,00	-90.000,00	0,00
SA4	Saldo (4) Geldfluss aus der Finanzierungstätigkeit (35 – 36)						0,00	0,00	0,00
SA5	Saldo (5) Geldfluss aus der voranschlagswirksamen Gebarung (Saldo 3 + Saldo 4)						-90.000,00	-90.000,00	0,00
<b>390000</b>	<b>Kirchliche Angelegenheiten</b>								
<b>Operative Gebarung</b>									
SU 21 / 31	Summe Erträge / Einzahlungen operative Gebarung			0,00	0,00	0,00	0,00	0,00	0,00
1/390000-777000	Kapitaltransfers an private Organisationen 2234 ohne Erwerbszweck			44	90.000,00	90.000,00			
SU 22 / 32	Summe Aufwendungen / Auszahlungen operative Gebarung			90.000,00	90.000,00	0,00	0,00	0,00	0,00
SA 0 / SA 1	(0) Nettoergebnis (21 - 22) / (1) Geldfluss operative Gebarung (31 – 32)			-90.000,00	-90.000,00	0,00	0,00	0,00	0,00
SU 23	Summe Haushaltsrücklagen			0,00	0,00	0,00	0,00	0,00	0,00
SA00	Nettoergebnis nach Zuw./Entn. Haushaltsrücklagen (Saldo 0 +/- SU23)			-90.000,00	-90.000,00	0,00			
<b>Investive Gebarung</b>									
SU 33	Summe Einzahlungen investive Gebarung						0,00	0,00	0,00
1/390000-777000	Kapitaltransfers an private Organisationen ohne Erwerbszweck			3434	44		90.000,00	90.000,00	
SU 34	Summe Auszahlungen investive Gebarung						90.000,00	90.000,00	0,00
SA2	Saldo (2) Geldfluss aus der Investiven Gebarung (33 – 34)						-90.000,00	-90.000,00	0,00
SA3	Saldo (3) Nettofinanzierungssaldo (Saldo 1 + Saldo 2)						-90.000,00	-90.000,00	0,00
<b>Finanzierungstätigkeit</b>									
SU 35	Summe Einzahlungen aus der Finanzierungstätigkeit						0,00	0,00	0,00
SU 36	Summe Auszahlungen aus der Finanzierungstätigkeit						0,00	0,00	0,00
SA4	Saldo (4) Geldfluss aus der Finanzierungstätigkeit (35 – 36)						0,00	0,00	0,00
SA5	Saldo (5) Geldfluss aus der voranschlagswirksamen Gebarung (Saldo 3 + Saldo 4)						-90.000,00	-90.000,00	0,00

	MVAG	MVAG	VCQU	Ergebnisrechnung			Finanzierungsrechnung				
				EH	FH		RA 2024	VA 2024	RA - VA		
<b>4 Soziale Wohlfahrt und Wohnbauförderung</b>											
SA 0 / SA 1					(0) Nettoergebnis (21 - 22) / (1) Geldfluss operative Gebarung (31 - 32)	-2.092.250,13	-2.113.600,00	21.349,87	-2.089.314,38	-2.113.600,00	24.285,62
SA00					Nettoergebnis nach Zuw./Entn. Haushaltsrücklagen (Saldo 0 +/- SU23)	-2.092.250,13	-2.113.600,00	21.349,87			
SA2					Saldo (2) Geldfluss aus der Investiven Gebarung (33 - 34)				0,00	0,00	0,00
SA3					Saldo (3) Nettofinanzierungssaldo (Saldo 1 + Saldo 2)				-2.089.314,38	-2.113.600,00	24.285,62
SA4					Saldo (4) Geldfluss aus der Finanzierungstätigkeit (35 - 36)				0,00	0,00	0,00
SA5					Saldo (5) Geldfluss aus der voranschlagswirksamen Gebarung (Saldo 3 + Saldo 4)				-2.089.314,38	-2.113.600,00	24.285,62
<b>41 Allgemeine öffentliche Wohlfahrt</b>											
SA 0 / SA 1					(0) Nettoergebnis (21 - 22) / (1) Geldfluss operative Gebarung (31 - 32)	-2.058.467,19	-2.077.400,00	18.932,81	-2.057.617,19	-2.077.400,00	19.782,81
SA00					Nettoergebnis nach Zuw./Entn. Haushaltsrücklagen (Saldo 0 +/- SU23)	-2.058.467,19	-2.077.400,00	18.932,81			
SA2					Saldo (2) Geldfluss aus der Investiven Gebarung (33 - 34)				0,00	0,00	0,00
SA3					Saldo (3) Nettofinanzierungssaldo (Saldo 1 + Saldo 2)				-2.057.617,19	-2.077.400,00	19.782,81
SA4					Saldo (4) Geldfluss aus der Finanzierungstätigkeit (35 - 36)				0,00	0,00	0,00
SA5					Saldo (5) Geldfluss aus der voranschlagswirksamen Gebarung (Saldo 3 + Saldo 4)				-2.057.617,19	-2.077.400,00	19.782,81
<b>411 Maßnahmen der allgemeinen Sozialhilfe</b>											
SA 0 / SA 1					(0) Nettoergebnis (21 - 22) / (1) Geldfluss operative Gebarung (31 - 32)	-2.054.335,96	-2.073.200,00	18.864,04	-2.053.485,96	-2.073.200,00	19.714,04
SA00					Nettoergebnis nach Zuw./Entn. Haushaltsrücklagen (Saldo 0 +/- SU23)	-2.054.335,96	-2.073.200,00	18.864,04			
SA2					Saldo (2) Geldfluss aus der Investiven Gebarung (33 - 34)				0,00	0,00	0,00
SA3					Saldo (3) Nettofinanzierungssaldo (Saldo 1 + Saldo 2)				-2.053.485,96	-2.073.200,00	19.714,04
SA4					Saldo (4) Geldfluss aus der Finanzierungstätigkeit (35 - 36)				0,00	0,00	0,00
SA5					Saldo (5) Geldfluss aus der voranschlagswirksamen Gebarung (Saldo 3 + Saldo 4)				-2.053.485,96	-2.073.200,00	19.714,04
<b>411000 Maßnahmen der allgemeinen Sozialhilfe</b>											
<b>Operative Gebarung</b>											
2/411000+828000	Rückersätze Von Ausgaben (GEA)	2116	3116	18		26.595,50	26.600,00	-4,50	26.595,50	26.600,00	-4,50
2/411000+861400	Transfers von Ländern, Landesfonds und Landeskammern	2121	3121	15		7.053,67	7.100,00	-46,33	7.053,67	7.100,00	-46,33
2/411000+861800	Transfers von Ländern (Strafgelder)	2121	3121			65.615,27	65.600,00	15,27	65.615,27	65.600,00	15,27
<b>SU 21 / 31</b>	<b>Summe Erträge / Einzahlungen operative Gebarung</b>					<b>99.264,44</b>	<b>99.300,00</b>	<b>-35,56</b>	<b>99.264,44</b>	<b>99.300,00</b>	<b>-35,56</b>
1/411000-751000	Transfers Sozialhilfeverband Pflegenahversorgung	2231	3231			3.969,21	6.500,00	-2.530,79	3.969,21	6.500,00	-2.530,79
1/411000-751600	Transfers an Länder, Landesfonds und Landeskammern - SH-Kopfquote	2231	3231	26		2.099.963,19	2.116.300,00	-16.336,81	2.099.113,19	2.116.300,00	-17.186,81
1/411000-752300	Transfers an Gemeinden, Gemeindeverbände - Umlage Sozialhilfeverband	2231	3231	26		49.668,00	49.700,00	-32,00	49.668,00	49.700,00	-32,00
<b>SU 22 / 32</b>	<b>Summe Aufwendungen / Auszahlungen operative Gebarung</b>					<b>2.153.600,40</b>	<b>2.172.500,00</b>	<b>-18.899,60</b>	<b>2.152.750,40</b>	<b>2.172.500,00</b>	<b>-19.749,60</b>
SA 0 / SA 1	(0) Nettoergebnis (21 - 22) / (1) Geldfluss operative Gebarung (31 - 32)					-2.054.335,96	-2.073.200,00	18.864,04	-2.053.485,96	-2.073.200,00	19.714,04
SU 23	Summe Haushaltsrücklagen					0,00	0,00	0,00	0,00	0,00	0,00

	MVAG	MVAG	VCQU	Ergebnisrechnung			Finanzierungsrechnung				
				EH	FH	RA 2024	VA 2024	RA - VA	RA 2024	VA 2024	RA - VA
<b>SA00</b>											
				Nettoergebnis nach Zuw./Entn. Haushaltsrücklagen (Saldo 0 +/- SU23)			-2.054.335,96	-2.073.200,00	18.864,04		
<b>Investive Gebarung</b>											
<b>SU 33</b>				Summe Einzahlungen investive Gebarung					0,00	0,00	0,00
<b>SU 34</b>				Summe Auszahlungen investive Gebarung					0,00	0,00	0,00
<b>SA2</b>				Saldo (2) Geldfluss aus der Investiven Gebarung (33 – 34)					0,00	0,00	0,00
<b>SA3</b>				Saldo (3) Nettofinanzierungssaldo (Saldo 1 + Saldo 2)					-2.053.485,96	-2.073.200,00	19.714,04
<b>Finanzierungstätigkeit</b>											
<b>SU 35</b>				Summe Einzahlungen aus der Finanzierungstätigkeit					0,00	0,00	0,00
<b>SU 36</b>				Summe Auszahlungen aus der Finanzierungstätigkeit					0,00	0,00	0,00
<b>SA4</b>				Saldo (4) Geldfluss aus der Finanzierungstätigkeit (35 – 36)					0,00	0,00	0,00
<b>SA5</b>				Saldo (5) Geldfluss aus der voranschlagswirksamen Gebarung (Saldo 3 + Saldo 4)					-2.053.485,96	-2.073.200,00	19.714,04



	MVAG EH	MVAG FH	VCQU	Ergebnisrechnung			Finanzierungsrechnung		
				RA 2024	VA 2024	RA - VA	RA 2024	VA 2024	RA - VA
<b>419</b>	<b>Sonstige Einrichtungen und Maßnahmen</b>								
SA 0 / SA 1	(0) Nettoergebnis (21 - 22) / (1) Geldfluss operative Gebarung (31 – 32)			-4.131,23	-4.200,00	68,77	-4.131,23	-4.200,00	68,77
SA00	Nettoergebnis nach Zuw./Entn. Haushaltsrücklagen (Saldo 0 +/- SU23)			-4.131,23	-4.200,00	68,77			
SA2	Saldo (2) Geldfluss aus der Investiven Gebarung (33 – 34)						0,00	0,00	0,00
SA3	Saldo (3) Nettofinanzierungssaldo (Saldo 1 + Saldo 2)						-4.131,23	-4.200,00	68,77
SA4	Saldo (4) Geldfluss aus der Finanzierungstätigkeit (35 – 36)						0,00	0,00	0,00
SA5	Saldo (5) Geldfluss aus der voranschlagswirksamen Gebarung (Saldo 3 + Saldo 4)						-4.131,23	-4.200,00	68,77
<b>419000</b>	<b>Sonstige Einrichtungen und Maßnahmen</b>								
<b>Operative Gebarung</b>									
SU 21 / 31	Summe Erträge / Einzahlungen operative Gebarung			0,00	0,00	0,00	0,00	0,00	0,00
1/419000-728000	Entgelte für sonstige Leistungen (Sozialtodesfall)		2225 3225 24	2.881,23	2.900,00	-18,77	2.881,23	2.900,00	-18,77
1/419000-757100	Ifd. Transferz. an priv. Organisat. ohne Erwerbszweck (Subventionen)		2234 3234 27	1.250,00	1.300,00	-50,00	1.250,00	1.300,00	-50,00
SU 22 / 32	Summe Aufwendungen / Auszahlungen operative Gebarung			4.131,23	4.200,00	-68,77	4.131,23	4.200,00	-68,77
SA 0 / SA 1	(0) Nettoergebnis (21 - 22) / (1) Geldfluss operative Gebarung (31 – 32)			-4.131,23	-4.200,00	68,77	-4.131,23	-4.200,00	68,77
SU 23	Summe Haushaltsrücklagen			0,00	0,00	0,00	0,00	0,00	0,00
SA00	Nettoergebnis nach Zuw./Entn. Haushaltsrücklagen (Saldo 0 +/- SU23)			-4.131,23	-4.200,00	68,77			
<b>Investive Gebarung</b>									
SU 33	Summe Einzahlungen investive Gebarung						0,00	0,00	0,00
SU 34	Summe Auszahlungen investive Gebarung						0,00	0,00	0,00
SA2	Saldo (2) Geldfluss aus der Investiven Gebarung (33 – 34)						0,00	0,00	0,00
SA3	Saldo (3) Nettofinanzierungssaldo (Saldo 1 + Saldo 2)						-4.131,23	-4.200,00	68,77
<b>Finanzierungstätigkeit</b>									
SU 35	Summe Einzahlungen aus der Finanzierungstätigkeit						0,00	0,00	0,00
SU 36	Summe Auszahlungen aus der Finanzierungstätigkeit						0,00	0,00	0,00
SA4	Saldo (4) Geldfluss aus der Finanzierungstätigkeit (35 – 36)						0,00	0,00	0,00
SA5	Saldo (5) Geldfluss aus der voranschlagswirksamen Gebarung (Saldo 3 + Saldo 4)						-4.131,23	-4.200,00	68,77

	MVAG	MVAG	VCQU	Ergebnisrechnung			Finanzierungsrechnung			
				EH	FH		RA 2024	VA 2024	RA - VA	
<b>42</b>	<b>Freie Wohlfahrt</b>									
SA 0 / SA 1	(0) Nettoergebnis (21 - 22) / (1) Geldfluss operative Gebarung (31 – 32)			-23.982,94	-26.200,00	2.217,06	-21.897,19	-26.200,00	4.302,81	
SA00	Nettoergebnis nach Zuw./Entn. Haushaltsrücklagen (Saldo 0 +/- SU23)			-23.982,94	-26.200,00	2.217,06				
SA2	Saldo (2) Geldfluss aus der Investiven Gebarung (33 – 34)						0,00	0,00	0,00	
SA3	Saldo (3) Nettofinanzierungssaldo (Saldo 1 + Saldo 2)						-21.897,19	-26.200,00	4.302,81	
SA4	Saldo (4) Geldfluss aus der Finanzierungstätigkeit (35 – 36)						0,00	0,00	0,00	
SA5	Saldo (5) Geldfluss aus der voranschlagswirksamen Gebarung (Saldo 3 + Saldo 4)						-21.897,19	-26.200,00	4.302,81	
<b>429</b>	<b>Sonstige Einrichtungen und Maßnahmen</b>									
SA 0 / SA 1	(0) Nettoergebnis (21 - 22) / (1) Geldfluss operative Gebarung (31 – 32)			-23.982,94	-26.200,00	2.217,06	-21.897,19	-26.200,00	4.302,81	
SA00	Nettoergebnis nach Zuw./Entn. Haushaltsrücklagen (Saldo 0 +/- SU23)			-23.982,94	-26.200,00	2.217,06				
SA2	Saldo (2) Geldfluss aus der Investiven Gebarung (33 – 34)						0,00	0,00	0,00	
SA3	Saldo (3) Nettofinanzierungssaldo (Saldo 1 + Saldo 2)						-21.897,19	-26.200,00	4.302,81	
SA4	Saldo (4) Geldfluss aus der Finanzierungstätigkeit (35 – 36)						0,00	0,00	0,00	
SA5	Saldo (5) Geldfluss aus der voranschlagswirksamen Gebarung (Saldo 3 + Saldo 4)						-21.897,19	-26.200,00	4.302,81	
<b>429000</b>	<b>Sonstige Einrichtungen und Maßnahmen</b>									
<b>Operative Gebarung</b>										
2/429000+811000	Miet- und Pachterträge (Refinanzierung Seniorentheater u -fasching)	2115	3115		5.970,00	4.600,00	1.370,00	5.970,00	4.600,00	1.370,00
2/429000+828000	Rückersätze von Aufwendungen (Gesunde Gemeinde)	2116	3116	18	3.342,32	1.500,00	1.842,32	3.342,32	1.500,00	1.842,32
<b>SU 21 / 31</b>	<b>Summe Erträge / Einzahlungen operative Gebarung</b>				<b>9.312,32</b>	<b>6.100,00</b>	<b>3.212,32</b>	<b>9.312,32</b>	<b>6.100,00</b>	<b>3.212,32</b>
1/429000-720109	Kostenbeitrag Wirtschaftshof Arbeiter	2225	3225	24	472,80	1.000,00	-527,20	472,80	1.000,00	-527,20
1/429000-720209	Kostenbeitrag Wirtschaftshof Maschinen	2225	3225	24	184,92	300,00	-115,08	184,92	300,00	-115,08
1/429000-728000	Entgelte für sonstige Leistungen (Seniorentage, -faschingssitzung, -theater)	2225	3225	24	14.881,07	14.000,00	881,07	14.881,07	14.000,00	881,07
1/429000-728100	Entgelte für sonstige Leistungen (Essen auf Rädern)	2225	3225	24	8.196,91	8.000,00	196,91	7.331,16	8.000,00	-668,84
1/429000-728200	Entgelte für sonstige Leistungen (Geburtstag)	2225	3225	24	5.656,00	6.000,00	-344,00	5.786,00	6.000,00	-214,00
1/429000-728300	Entgelte für sonstige Leistungen (Gesunde Gemeinde)	2225	3225	24	3.903,56	3.000,00	903,56	2.553,56	3.000,00	-446,44
<b>SU 22 / 32</b>	<b>Summe Aufwendungen / Auszahlungen operative Gebarung</b>				<b>33.295,26</b>	<b>32.300,00</b>	<b>995,26</b>	<b>31.209,51</b>	<b>32.300,00</b>	<b>-1.090,49</b>
SA 0 / SA 1	(0) Nettoergebnis (21 - 22) / (1) Geldfluss operative Gebarung (31 – 32)				-23.982,94	-26.200,00	2.217,06	-21.897,19	-26.200,00	4.302,81
SU 23	Summe Haushaltsrücklagen				0,00	0,00	0,00	0,00	0,00	0,00
SA00	Nettoergebnis nach Zuw./Entn. Haushaltsrücklagen (Saldo 0 +/- SU23)				-23.982,94	-26.200,00	2.217,06			
<b>Investive Gebarung</b>										
SU 33	Summe Einzahlungen investive Gebarung						0,00	0,00	0,00	0,00
SU 34	Summe Auszahlungen investive Gebarung						0,00	0,00	0,00	0,00

	MVAG	MVAG	VCQU	Ergebnisrechnung			Finanzierungsrechnung			
				EH	FH		RA 2024	VA 2024	RA - VA	RA 2024
SA2								0,00	0,00	0,00
SA3								-21.897,19	-26.200,00	4.302,81
<b>Finanzierungstätigkeit</b>										
SU 35								0,00	0,00	0,00
SU 36								0,00	0,00	0,00
SA4								0,00	0,00	0,00
SA5								-21.897,19	-26.200,00	4.302,81
<b>43 Jugendwohlfahrt</b>										
SA 0 / SA 1								-9.800,00	-10.000,00	200,00
SA00								-9.800,00	-10.000,00	200,00
SA2								0,00	0,00	0,00
SA3								-9.800,00	-10.000,00	200,00
SA4								0,00	0,00	0,00
SA5								-9.800,00	-10.000,00	200,00
<b>439 Sonstige Einrichtungen und Maßnahmen</b>										
SA 0 / SA 1								-9.800,00	-10.000,00	200,00
SA00								-9.800,00	-10.000,00	200,00
SA2								0,00	0,00	0,00
SA3								-9.800,00	-10.000,00	200,00
SA4								0,00	0,00	0,00
SA5								-9.800,00	-10.000,00	200,00
<b>439000 Sonstige Einrichtungen und Maßnahmen</b>										
<b>Operative Gebarung</b>										
SU 21 / 31								0,00	0,00	0,00
1/439000-413000				2221	3221	23		1.600,00	2.000,00	-400,00
1/439000-768000				2234	3234	27		8.200,00	8.000,00	200,00
				(Wohnsitzförderung)						
SU 22 / 32								9.800,00	10.000,00	-200,00
SA 0 / SA 1								-9.800,00	-10.000,00	200,00
SU 23								0,00	0,00	0,00
SA00								-9.800,00	-10.000,00	200,00
<b>Investive Gebarung</b>										
SU 33								0,00	0,00	0,00
SU 34								0,00	0,00	0,00
SA2								0,00	0,00	0,00
SA3								-9.800,00	-10.000,00	200,00

	MVAG		VCQU	Ergebnisrechnung			Finanzierungsrechnung		
	EH	FH		RA 2024	VA 2024	RA - VA	RA 2024	VA 2024	RA - VA
<b>Finanzierungstätigkeit</b>									
SU 35							0,00	0,00	0,00
	Summe Einzahlungen aus der Finanzierungstätigkeit								
SU 36							0,00	0,00	0,00
	Summe Auszahlungen aus der Finanzierungstätigkeit								
SA4							0,00	0,00	0,00
	Saldo (4) Geldfluss aus der Finanzierungstätigkeit (35 – 36)								
SA5							-9.800,00	-10.000,00	200,00
	Saldo (5) Geldfluss aus der voranschlagswirksamen Gebarung (Saldo 3 + Saldo 4)								

	MVAG EH	MVAG FH	VCQU	Ergebnisrechnung			Finanzierungsrechnung			
				RA 2024	VA 2024	RA - VA	RA 2024	VA 2024	RA - VA	
<b>5 Gesundheit</b>										
SA 0 / SA 1	(0) Nettoergebnis (21 - 22) / (1) Geldfluss operative Gebarung (31 – 32)			-1.046.169,27	-1.036.600,00	-9.569,27	-1.047.130,54	-1.036.600,00	-10.530,54	
SA00	Nettoergebnis nach Zuw./Entn. Haushaltsrücklagen (Saldo 0 +/- SU23)			-1.046.169,27	-1.036.600,00	-9.569,27				
SA2	Saldo (2) Geldfluss aus der Investiven Gebarung (33 – 34)						0,00	0,00	0,00	
SA3	Saldo (3) Nettofinanzierungssaldo (Saldo 1 + Saldo 2)						-1.047.130,54	-1.036.600,00	-10.530,54	
SA4	Saldo (4) Geldfluss aus der Finanzierungstätigkeit (35 – 36)						0,00	0,00	0,00	
SA5	Saldo (5) Geldfluss aus der voranschlagswirksamen Gebarung (Saldo 3 + Saldo 4)						-1.047.130,54	-1.036.600,00	-10.530,54	
<b>51 Gesundheitsdienst</b>										
SA 0 / SA 1	(0) Nettoergebnis (21 - 22) / (1) Geldfluss operative Gebarung (31 – 32)			-13.278,54	-7.400,00	-5.878,54	-14.239,81	-7.400,00	-6.839,81	
SA00	Nettoergebnis nach Zuw./Entn. Haushaltsrücklagen (Saldo 0 +/- SU23)			-13.278,54	-7.400,00	-5.878,54				
SA2	Saldo (2) Geldfluss aus der Investiven Gebarung (33 – 34)						0,00	0,00	0,00	
SA3	Saldo (3) Nettofinanzierungssaldo (Saldo 1 + Saldo 2)						-14.239,81	-7.400,00	-6.839,81	
SA4	Saldo (4) Geldfluss aus der Finanzierungstätigkeit (35 – 36)						0,00	0,00	0,00	
SA5	Saldo (5) Geldfluss aus der voranschlagswirksamen Gebarung (Saldo 3 + Saldo 4)						-14.239,81	-7.400,00	-6.839,81	
<b>510 Medizinische Bereichsversorgung</b>										
SA 0 / SA 1	(0) Nettoergebnis (21 - 22) / (1) Geldfluss operative Gebarung (31 – 32)			-13.278,54	-7.400,00	-5.878,54	-14.239,81	-7.400,00	-6.839,81	
SA00	Nettoergebnis nach Zuw./Entn. Haushaltsrücklagen (Saldo 0 +/- SU23)			-13.278,54	-7.400,00	-5.878,54				
SA2	Saldo (2) Geldfluss aus der Investiven Gebarung (33 – 34)						0,00	0,00	0,00	
SA3	Saldo (3) Nettofinanzierungssaldo (Saldo 1 + Saldo 2)						-14.239,81	-7.400,00	-6.839,81	
SA4	Saldo (4) Geldfluss aus der Finanzierungstätigkeit (35 – 36)						0,00	0,00	0,00	
SA5	Saldo (5) Geldfluss aus der voranschlagswirksamen Gebarung (Saldo 3 + Saldo 4)						-14.239,81	-7.400,00	-6.839,81	
<b>510000 Medizinische Bereichsversorgung</b>										
<b>Operative Gebarung</b>										
SU 21 / 31	Summe Erträge / Einzahlungen operative Gebarung			0,00	0,00	0,00	0,00	0,00	0,00	
1/510000-458000	Mittel zur ärztlichen Betreuung, Gesundheitsvorsorge (Defi)	2221	3221	23	1.425,60	1.400,00	25,60	2.851,20	1.400,00	1.451,20
1/510000-751000	Lfd.Transferz.an Länder u. Landes- (gem. Sprengelärztegesetz)	2231	3231	26	11.852,94	6.000,00	5.852,94	11.388,61	6.000,00	5.388,61
SU 22 / 32	Summe Aufwendungen / Auszahlungen operative Gebarung			13.278,54	7.400,00	5.878,54	14.239,81	7.400,00	6.839,81	
SA 0 / SA 1	(0) Nettoergebnis (21 - 22) / (1) Geldfluss operative Gebarung (31 – 32)			-13.278,54	-7.400,00	-5.878,54	-14.239,81	-7.400,00	-6.839,81	
SU 23	Summe Haushaltsrücklagen			0,00	0,00	0,00	0,00	0,00	0,00	
SA00	Nettoergebnis nach Zuw./Entn. Haushaltsrücklagen (Saldo 0 +/- SU23)			-13.278,54	-7.400,00	-5.878,54				
<b>Investive Gebarung</b>										
SU 33	Summe Einzahlungen investive Gebarung						0,00	0,00	0,00	
SU 34	Summe Auszahlungen investive Gebarung						0,00	0,00	0,00	
SA2	Saldo (2) Geldfluss aus der Investiven Gebarung (33 – 34)						0,00	0,00	0,00	
SA3	Saldo (3) Nettofinanzierungssaldo (Saldo 1 + Saldo 2)						-14.239,81	-7.400,00	-6.839,81	

		MVAG	MVAG	VCQU	Ergebnisrechnung			Finanzierungsrechnung		
		EH	FH		RA 2024	VA 2024	RA - VA	RA 2024	VA 2024	RA - VA
<b>Finanzierungstätigkeit</b>										
SU 35	Summe Einzahlungen aus der Finanzierungstätigkeit							0,00	0,00	0,00
SU 36	Summe Auszahlungen aus der Finanzierungstätigkeit							0,00	0,00	0,00
SA4	Saldo (4) Geldfluss aus der Finanzierungstätigkeit (35 – 36)							0,00	0,00	0,00
SA5	Saldo (5) Geldfluss aus der voranschlagswirksamen Gebarung (Saldo 3 + Saldo 4)							-14.239,81	-7.400,00	-6.839,81
<b>52 Umweltschutz</b>										
SA 0 / SA 1	(0) Nettoergebnis (21 - 22) / (1) Geldfluss operative Gebarung (31 – 32)				-5.733,17	-6.500,00	766,83	-5.733,17	-6.500,00	766,83
SA00	Nettoergebnis nach Zuw./Entn. Haushaltsrücklagen (Saldo 0 +/- SU23)				-5.733,17	-6.500,00	766,83			
SA2	Saldo (2) Geldfluss aus der Investiven Gebarung (33 – 34)							0,00	0,00	0,00
SA3	Saldo (3) Nettofinanzierungssaldo (Saldo 1 + Saldo 2)							-5.733,17	-6.500,00	766,83
SA4	Saldo (4) Geldfluss aus der Finanzierungstätigkeit (35 – 36)							0,00	0,00	0,00
SA5	Saldo (5) Geldfluss aus der voranschlagswirksamen Gebarung (Saldo 3 + Saldo 4)							-5.733,17	-6.500,00	766,83
<b>520 Natur- und Landschaftsschutz</b>										
SA 0 / SA 1	(0) Nettoergebnis (21 - 22) / (1) Geldfluss operative Gebarung (31 – 32)				-2.269,30	-2.400,00	130,70	-2.269,30	-2.400,00	130,70
SA00	Nettoergebnis nach Zuw./Entn. Haushaltsrücklagen (Saldo 0 +/- SU23)				-2.269,30	-2.400,00	130,70			
SA2	Saldo (2) Geldfluss aus der Investiven Gebarung (33 – 34)							0,00	0,00	0,00
SA3	Saldo (3) Nettofinanzierungssaldo (Saldo 1 + Saldo 2)							-2.269,30	-2.400,00	130,70
SA4	Saldo (4) Geldfluss aus der Finanzierungstätigkeit (35 – 36)							0,00	0,00	0,00
SA5	Saldo (5) Geldfluss aus der voranschlagswirksamen Gebarung (Saldo 3 + Saldo 4)							-2.269,30	-2.400,00	130,70
<b>520000 Natur- und Landschaftsschutz</b>										
<b>Operative Gebarung</b>										
SU 21 / 31	Summe Erträge / Einzahlungen operative Gebarung				0,00	0,00	0,00	0,00	0,00	0,00
1/520000-728000	Entgelte für sonstige Leistungen (Umwelttage)	2225	3225	24	2.094,30	2.200,00	-105,70	2.094,30	2.200,00	-105,70
1/520000-754000	Lfd.Transferz.an Träger d.ö.Rechts (Subvention Bergwacht)	2231	3231	26	175,00	200,00	-25,00	175,00	200,00	-25,00
SU 22 / 32	Summe Aufwendungen / Auszahlungen operative Gebarung				2.269,30	2.400,00	-130,70	2.269,30	2.400,00	-130,70
SA 0 / SA 1	(0) Nettoergebnis (21 - 22) / (1) Geldfluss operative Gebarung (31 – 32)				-2.269,30	-2.400,00	130,70	-2.269,30	-2.400,00	130,70
SU 23	Summe Haushaltsrücklagen				0,00	0,00	0,00	0,00	0,00	0,00
SA00	Nettoergebnis nach Zuw./Entn. Haushaltsrücklagen (Saldo 0 +/- SU23)				-2.269,30	-2.400,00	130,70			
<b>Investive Gebarung</b>										
SU 33	Summe Einzahlungen investive Gebarung							0,00	0,00	0,00
SU 34	Summe Auszahlungen investive Gebarung							0,00	0,00	0,00
SA2	Saldo (2) Geldfluss aus der Investiven Gebarung (33 – 34)							0,00	0,00	0,00
SA3	Saldo (3) Nettofinanzierungssaldo (Saldo 1 + Saldo 2)							-2.269,30	-2.400,00	130,70
<b>Finanzierungstätigkeit</b>										

	MVAG	MVAG	VCQU	Ergebnisrechnung			Finanzierungsrechnung			
				EH	FH	RA 2024	VA 2024	RA - VA	RA 2024	VA 2024
SU 35								0,00	0,00	0,00
								0,00	0,00	0,00
SU 36								0,00	0,00	0,00
								0,00	0,00	0,00
SA4								0,00	0,00	0,00
								0,00	0,00	0,00
SA5								-2.269,30	-2.400,00	130,70

	MVAG EH	MVAG FH	VCQU	Ergebnisrechnung			Finanzierungsrechnung			
				RA 2024	VA 2024	RA - VA	RA 2024	VA 2024	RA - VA	
<b>522</b>	<b>Reinhaltung der Luft</b>									
SA 0 / SA 1	(0) Nettoergebnis (21 - 22) / (1) Geldfluss operative Gebarung (31 – 32)			-3.463,87	-4.100,00	636,13	-3.463,87	-4.100,00	636,13	
SA00	Nettoergebnis nach Zuw./Entn. Haushaltsrücklagen (Saldo 0 +/- SU23)			-3.463,87	-4.100,00	636,13				
SA2	Saldo (2) Geldfluss aus der Investiven Gebarung (33 – 34)						0,00	0,00	0,00	
SA3	Saldo (3) Nettofinanzierungssaldo (Saldo 1 + Saldo 2)						-3.463,87	-4.100,00	636,13	
SA4	Saldo (4) Geldfluss aus der Finanzierungstätigkeit (35 – 36)						0,00	0,00	0,00	
SA5	Saldo (5) Geldfluss aus der voranschlagswirksamen Gebarung (Saldo 3 + Saldo 4)						-3.463,87	-4.100,00	636,13	
<b>522000</b>	<b>Reinhaltung der Luft</b>									
<b>Operative Gebarung</b>										
SU 21 / 31	Summe Erträge / Einzahlungen operative Gebarung			0,00	0,00	0,00	0,00	0,00	0,00	
1/522000-726000	Mitgliedsbeiträge an Institutionen	2225	3225	24	963,87	900,00	63,87	963,87	900,00	63,87
1/522000-757000	Transfers an private Organisationen ohne Erwerbszweck (KEM, KLAR)	2234	3234	27	2.500,00	2.600,00	-100,00	2.500,00	2.600,00	-100,00
1/522000-768001	Sonstige Transfers an private Haushalte	2234	3234	27		600,00	-600,00		600,00	-600,00
SU 22 / 32	Summe Aufwendungen / Auszahlungen operative Gebarung			3.463,87	4.100,00	-636,13	3.463,87	4.100,00	-636,13	
SA 0 / SA 1	(0) Nettoergebnis (21 - 22) / (1) Geldfluss operative Gebarung (31 – 32)			-3.463,87	-4.100,00	636,13	-3.463,87	-4.100,00	636,13	
SU 23	Summe Haushaltsrücklagen			0,00	0,00	0,00	0,00	0,00	0,00	
SA00	Nettoergebnis nach Zuw./Entn. Haushaltsrücklagen (Saldo 0 +/- SU23)			-3.463,87	-4.100,00	636,13				
<b>Investive Gebarung</b>										
SU 33	Summe Einzahlungen investive Gebarung						0,00	0,00	0,00	
SU 34	Summe Auszahlungen investive Gebarung						0,00	0,00	0,00	
SA2	Saldo (2) Geldfluss aus der Investiven Gebarung (33 – 34)						0,00	0,00	0,00	
SA3	Saldo (3) Nettofinanzierungssaldo (Saldo 1 + Saldo 2)						-3.463,87	-4.100,00	636,13	
<b>Finanzierungstätigkeit</b>										
SU 35	Summe Einzahlungen aus der Finanzierungstätigkeit						0,00	0,00	0,00	
SU 36	Summe Auszahlungen aus der Finanzierungstätigkeit						0,00	0,00	0,00	
SA4	Saldo (4) Geldfluss aus der Finanzierungstätigkeit (35 – 36)						0,00	0,00	0,00	
SA5	Saldo (5) Geldfluss aus der voranschlagswirksamen Gebarung (Saldo 3 + Saldo 4)						-3.463,87	-4.100,00	636,13	



	MVAG EH	MVAG FH	VCQU	Ergebnisrechnung			Finanzierungsrechnung			
				RA 2024	VA 2024	RA - VA	RA 2024	VA 2024	RA - VA	
<b>53</b>	<b>Rettungs- und Warndienste</b>									
SA 0 / SA 1	(0) Nettoergebnis (21 - 22) / (1) Geldfluss operative Gebarung (31 – 32)			-63.604,27	-59.100,00	-4.504,27	-63.604,27	-59.100,00	-4.504,27	
SA00	Nettoergebnis nach Zuw./Entn. Haushaltsrücklagen (Saldo 0 +/- SU23)			-63.604,27	-59.100,00	-4.504,27				
SA2	Saldo (2) Geldfluss aus der Investiven Gebarung (33 – 34)						0,00	0,00	0,00	
SA3	Saldo (3) Nettofinanzierungssaldo (Saldo 1 + Saldo 2)						-63.604,27	-59.100,00	-4.504,27	
SA4	Saldo (4) Geldfluss aus der Finanzierungstätigkeit (35 – 36)						0,00	0,00	0,00	
SA5	Saldo (5) Geldfluss aus der voranschlagswirksamen Gebarung (Saldo 3 + Saldo 4)						-63.604,27	-59.100,00	-4.504,27	
<b>530</b>	<b>Rettungsdienste</b>									
SA 0 / SA 1	(0) Nettoergebnis (21 - 22) / (1) Geldfluss operative Gebarung (31 – 32)			-63.604,27	-59.100,00	-4.504,27	-63.604,27	-59.100,00	-4.504,27	
SA00	Nettoergebnis nach Zuw./Entn. Haushaltsrücklagen (Saldo 0 +/- SU23)			-63.604,27	-59.100,00	-4.504,27				
SA2	Saldo (2) Geldfluss aus der Investiven Gebarung (33 – 34)						0,00	0,00	0,00	
SA3	Saldo (3) Nettofinanzierungssaldo (Saldo 1 + Saldo 2)						-63.604,27	-59.100,00	-4.504,27	
SA4	Saldo (4) Geldfluss aus der Finanzierungstätigkeit (35 – 36)						0,00	0,00	0,00	
SA5	Saldo (5) Geldfluss aus der voranschlagswirksamen Gebarung (Saldo 3 + Saldo 4)						-63.604,27	-59.100,00	-4.504,27	
<b>530000</b>	<b>Rettungsdienste</b>									
<b>Operative Gebarung</b>										
SU 21 / 31	Summe Erträge / Einzahlungen operative Gebarung			0,00	0,00	0,00	0,00	0,00	0,00	
1/530000-751140	Transfers an Länder, Landesfonds und Landeskammern - Rettungsbeitrag	2231	3231	26	63.604,27	59.100,00	4.504,27	63.604,27	59.100,00	4.504,27
SU 22 / 32	Summe Aufwendungen / Auszahlungen operative Gebarung			63.604,27	59.100,00	4.504,27	63.604,27	59.100,00	4.504,27	
SA 0 / SA 1	(0) Nettoergebnis (21 - 22) / (1) Geldfluss operative Gebarung (31 – 32)			-63.604,27	-59.100,00	-4.504,27	-63.604,27	-59.100,00	-4.504,27	
SU 23	Summe Haushaltsrücklagen			0,00	0,00	0,00	0,00	0,00	0,00	
SA00	Nettoergebnis nach Zuw./Entn. Haushaltsrücklagen (Saldo 0 +/- SU23)			-63.604,27	-59.100,00	-4.504,27				
<b>Investive Gebarung</b>										
SU 33	Summe Einzahlungen investive Gebarung						0,00	0,00	0,00	
SU 34	Summe Auszahlungen investive Gebarung						0,00	0,00	0,00	
SA2	Saldo (2) Geldfluss aus der Investiven Gebarung (33 – 34)						0,00	0,00	0,00	
SA3	Saldo (3) Nettofinanzierungssaldo (Saldo 1 + Saldo 2)						-63.604,27	-59.100,00	-4.504,27	
<b>Finanzierungstätigkeit</b>										
SU 35	Summe Einzahlungen aus der Finanzierungstätigkeit						0,00	0,00	0,00	
SU 36	Summe Auszahlungen aus der Finanzierungstätigkeit						0,00	0,00	0,00	
SA4	Saldo (4) Geldfluss aus der Finanzierungstätigkeit (35 – 36)						0,00	0,00	0,00	
SA5	Saldo (5) Geldfluss aus der voranschlagswirksamen Gebarung (Saldo 3 + Saldo 4)						-63.604,27	-59.100,00	-4.504,27	

	MVAG	MVAG	VCQU	Ergebnisrechnung			Finanzierungsrechnung				
				EH	FH		RA 2024	VA 2024	RA - VA		
<b>56</b>	<b>Krankenanstalten anderer Rechtsträger</b>										
SA 0 / SA 1					(0) Nettoergebnis (21 - 22) / (1) Geldfluss operative Gebarung (31 – 32)	-959.205,29	-959.300,00	94,71	-959.205,29	-959.300,00	94,71
SA00					Nettoergebnis nach Zuw./Entn. Haushaltsrücklagen (Saldo 0 +/- SU23)	-959.205,29	-959.300,00	94,71			
SA2					Saldo (2) Geldfluss aus der Investiven Gebarung (33 – 34)				0,00	0,00	0,00
SA3					Saldo (3) Nettofinanzierungssaldo (Saldo 1 + Saldo 2)				-959.205,29	-959.300,00	94,71
SA4					Saldo (4) Geldfluss aus der Finanzierungstätigkeit (35 – 36)				0,00	0,00	0,00
SA5					Saldo (5) Geldfluss aus der voranschlagswirksamen Gebarung (Saldo 3 + Saldo 4)				-959.205,29	-959.300,00	94,71
<b>560</b>	<b>Betriebsabgangsdeckung</b>										
SA 0 / SA 1					(0) Nettoergebnis (21 - 22) / (1) Geldfluss operative Gebarung (31 – 32)	-959.205,29	-959.300,00	94,71	-959.205,29	-959.300,00	94,71
SA00					Nettoergebnis nach Zuw./Entn. Haushaltsrücklagen (Saldo 0 +/- SU23)	-959.205,29	-959.300,00	94,71			
SA2					Saldo (2) Geldfluss aus der Investiven Gebarung (33 – 34)				0,00	0,00	0,00
SA3					Saldo (3) Nettofinanzierungssaldo (Saldo 1 + Saldo 2)				-959.205,29	-959.300,00	94,71
SA4					Saldo (4) Geldfluss aus der Finanzierungstätigkeit (35 – 36)				0,00	0,00	0,00
SA5					Saldo (5) Geldfluss aus der voranschlagswirksamen Gebarung (Saldo 3 + Saldo 4)				-959.205,29	-959.300,00	94,71
<b>560000</b>	<b>Betriebsabgangsdeckung</b>										
<b>Operative Gebarung</b>											
SU 21 / 31					Summe Erträge / Einzahlungen operative Gebarung	0,00	0,00	0,00	0,00	0,00	0,00
1/560000-751112					Transfers an Länder, Landesfonds und Landeskammern - Abgangsdeckung Krankenanstalten	2231	3231	26	959.205,29	959.300,00	-94,71
SU 22 / 32					Summe Aufwendungen / Auszahlungen operative Gebarung	959.205,29	959.300,00	-94,71	959.205,29	959.300,00	-94,71
SA 0 / SA 1					(0) Nettoergebnis (21 - 22) / (1) Geldfluss operative Gebarung (31 – 32)	-959.205,29	-959.300,00	94,71	-959.205,29	-959.300,00	94,71
SU 23					Summe Haushaltsrücklagen	0,00	0,00	0,00	0,00	0,00	0,00
SA00					Nettoergebnis nach Zuw./Entn. Haushaltsrücklagen (Saldo 0 +/- SU23)	-959.205,29	-959.300,00	94,71			
<b>Investive Gebarung</b>											
SU 33					Summe Einzahlungen investive Gebarung				0,00	0,00	0,00
SU 34					Summe Auszahlungen investive Gebarung				0,00	0,00	0,00
SA2					Saldo (2) Geldfluss aus der Investiven Gebarung (33 – 34)				0,00	0,00	0,00
SA3					Saldo (3) Nettofinanzierungssaldo (Saldo 1 + Saldo 2)				-959.205,29	-959.300,00	94,71
<b>Finanzierungstätigkeit</b>											
SU 35					Summe Einzahlungen aus der Finanzierungstätigkeit				0,00	0,00	0,00
SU 36					Summe Auszahlungen aus der Finanzierungstätigkeit				0,00	0,00	0,00
SA4					Saldo (4) Geldfluss aus der Finanzierungstätigkeit (35 – 36)				0,00	0,00	0,00
SA5					Saldo (5) Geldfluss aus der voranschlagswirksamen Gebarung (Saldo 3 + Saldo 4)				-959.205,29	-959.300,00	94,71

	MVAG EH	MVAG FH	VCQU	Ergebnisrechnung			Finanzierungsrechnung			
				RA 2024	VA 2024	RA - VA	RA 2024	VA 2024	RA - VA	
<b>58</b>	<b>Veterinärmedizin</b>									
SA 0 / SA 1	(0) Nettoergebnis (21 - 22) / (1) Geldfluss operative Gebarung (31 – 32)			-4.348,00	-4.300,00	-48,00	-4.348,00	-4.300,00	-48,00	
SA00	Nettoergebnis nach Zuw./Entn. Haushaltsrücklagen (Saldo 0 +/- SU23)			-4.348,00	-4.300,00	-48,00				
SA2	Saldo (2) Geldfluss aus der Investiven Gebarung (33 – 34)						0,00	0,00	0,00	
SA3	Saldo (3) Nettofinanzierungssaldo (Saldo 1 + Saldo 2)						-4.348,00	-4.300,00	-48,00	
SA4	Saldo (4) Geldfluss aus der Finanzierungstätigkeit (35 – 36)						0,00	0,00	0,00	
SA5	Saldo (5) Geldfluss aus der voranschlagswirksamen Gebarung (Saldo 3 + Saldo 4)						-4.348,00	-4.300,00	-48,00	
<b>580</b>	<b>Einrichtungen der Veterinärmedizin</b>									
SA 0 / SA 1	(0) Nettoergebnis (21 - 22) / (1) Geldfluss operative Gebarung (31 – 32)			-4.268,00	-4.300,00	32,00	-4.268,00	-4.300,00	32,00	
SA00	Nettoergebnis nach Zuw./Entn. Haushaltsrücklagen (Saldo 0 +/- SU23)			-4.268,00	-4.300,00	32,00				
SA2	Saldo (2) Geldfluss aus der Investiven Gebarung (33 – 34)						0,00	0,00	0,00	
SA3	Saldo (3) Nettofinanzierungssaldo (Saldo 1 + Saldo 2)						-4.268,00	-4.300,00	32,00	
SA4	Saldo (4) Geldfluss aus der Finanzierungstätigkeit (35 – 36)						0,00	0,00	0,00	
SA5	Saldo (5) Geldfluss aus der voranschlagswirksamen Gebarung (Saldo 3 + Saldo 4)						-4.268,00	-4.300,00	32,00	
<b>580000</b>	<b>Einrichtungen der Veterinärmedizin</b>									
<b>Operative Gebarung</b>										
SU 21 / 31	Summe Erträge / Einzahlungen operative Gebarung			0,00	0,00	0,00	0,00	0,00	0,00	
1/580000-752000	Transfers an Gemeinden, Gemeindeverbände (ohne marktbestimmte Tätigkeit) und Gemeindefonds (Tierschutzverein)	2231	3231	26	4.268,00	4.300,00	-32,00	4.268,00	4.300,00	-32,00
SU 22 / 32	Summe Aufwendungen / Auszahlungen operative Gebarung			4.268,00	4.300,00	-32,00	4.268,00	4.300,00	-32,00	
SA 0 / SA 1	(0) Nettoergebnis (21 - 22) / (1) Geldfluss operative Gebarung (31 – 32)			-4.268,00	-4.300,00	32,00	-4.268,00	-4.300,00	32,00	
SU 23	Summe Haushaltsrücklagen			0,00	0,00	0,00	0,00	0,00	0,00	
SA00	Nettoergebnis nach Zuw./Entn. Haushaltsrücklagen (Saldo 0 +/- SU23)			-4.268,00	-4.300,00	32,00				
<b>Investive Gebarung</b>										
SU 33	Summe Einzahlungen investive Gebarung						0,00	0,00	0,00	
SU 34	Summe Auszahlungen investive Gebarung						0,00	0,00	0,00	
SA2	Saldo (2) Geldfluss aus der Investiven Gebarung (33 – 34)						0,00	0,00	0,00	
SA3	Saldo (3) Nettofinanzierungssaldo (Saldo 1 + Saldo 2)						-4.268,00	-4.300,00	32,00	
<b>Finanzierungstätigkeit</b>										
SU 35	Summe Einzahlungen aus der Finanzierungstätigkeit						0,00	0,00	0,00	
SU 36	Summe Auszahlungen aus der Finanzierungstätigkeit						0,00	0,00	0,00	
SA4	Saldo (4) Geldfluss aus der Finanzierungstätigkeit (35 – 36)						0,00	0,00	0,00	
SA5	Saldo (5) Geldfluss aus der voranschlagswirksamen Gebarung (Saldo 3 + Saldo 4)						-4.268,00	-4.300,00	32,00	

	MVAG	MVAG	VCQU	Ergebnisrechnung			Finanzierungsrechnung		
				EH	FH	RA 2024	VA 2024	RA - VA	RA 2024
<b>581</b>	<b>Maßnahmen der Veterinärmedizin</b>								
SA 0 / SA 1	(0) Nettoergebnis (21 - 22) / (1) Geldfluss operative Gebarung (31 – 32)			-80,00	0,00	-80,00	-80,00	0,00	-80,00
SA00	Nettoergebnis nach Zuw./Entn. Haushaltsrücklagen (Saldo 0 +/- SU23)			-80,00	0,00	-80,00			
SA2	Saldo (2) Geldfluss aus der Investiven Gebarung (33 – 34)						0,00	0,00	0,00
SA3	Saldo (3) Nettofinanzierungssaldo (Saldo 1 + Saldo 2)						-80,00	0,00	-80,00
SA4	Saldo (4) Geldfluss aus der Finanzierungstätigkeit (35 – 36)						0,00	0,00	0,00
SA5	Saldo (5) Geldfluss aus der voranschlagswirksamen Gebarung (Saldo 3 + Saldo 4)						-80,00	0,00	-80,00
<b>581000</b>	<b>Maßnahmen der Veterinärmedizin</b>								
<b>Operative Gebarung</b>									
SU 21 / 31	Summe Erträge / Einzahlungen operative Gebarung			0,00	0,00	0,00	0,00	0,00	0,00
1/581000-728000	Entgelte für sonstige Leistungen		2225 3225	80,00		80,00	80,00		80,00
SU 22 / 32	Summe Aufwendungen / Auszahlungen operative Gebarung			80,00	0,00	80,00	80,00	0,00	80,00
SA 0 / SA 1	(0) Nettoergebnis (21 - 22) / (1) Geldfluss operative Gebarung (31 – 32)			-80,00	0,00	-80,00	-80,00	0,00	-80,00
SU 23	Summe Haushaltsrücklagen			0,00	0,00	0,00	0,00	0,00	0,00
SA00	Nettoergebnis nach Zuw./Entn. Haushaltsrücklagen (Saldo 0 +/- SU23)			-80,00	0,00	-80,00			
<b>Investive Gebarung</b>									
SU 33	Summe Einzahlungen investive Gebarung						0,00	0,00	0,00
SU 34	Summe Auszahlungen investive Gebarung						0,00	0,00	0,00
SA2	Saldo (2) Geldfluss aus der Investiven Gebarung (33 – 34)						0,00	0,00	0,00
SA3	Saldo (3) Nettofinanzierungssaldo (Saldo 1 + Saldo 2)						-80,00	0,00	-80,00
<b>Finanzierungstätigkeit</b>									
SU 35	Summe Einzahlungen aus der Finanzierungstätigkeit						0,00	0,00	0,00
SU 36	Summe Auszahlungen aus der Finanzierungstätigkeit						0,00	0,00	0,00
SA4	Saldo (4) Geldfluss aus der Finanzierungstätigkeit (35 – 36)						0,00	0,00	0,00
SA5	Saldo (5) Geldfluss aus der voranschlagswirksamen Gebarung (Saldo 3 + Saldo 4)						-80,00	0,00	-80,00

	MVAG	MVAG	VCQU	Ergebnisrechnung			Finanzierungsrechnung			
				EH	FH	RA 2024	VA 2024	RA - VA	RA 2024	VA 2024
<b>6 Straßen- und Wasserbau, Verkehr</b>										
SA 0 / SA 1										
SA00										
SA2										
SA3										
SA4										
SA5										
<b>61</b>	<b>Straßenbau</b>									
SA 0 / SA 1										
SA00										
SA2										
SA3										
SA4										
SA5										
<b>611</b>	<b>Landesstraßen</b>									
SA 0 / SA 1										
SA00										
SA2										
SA3										
SA4										
SA5										
<b>611000</b>	<b>Landesstraßen</b>									
<b>Operative Gebarung</b>										
2/611000+899000	Entnahmen aus Verrechnungsrücklagen zwischen operativer Gebarung und Projekten	2116	2							
SU 21 / 31	Summe Erträge / Einzahlungen operative Gebarung			28.250,11	0,00	28.250,11	0,00	0,00	0,00	0,00
SU 22 / 32	Summe Aufwendungen / Auszahlungen operative Gebarung			0,00	0,00	0,00	0,00	0,00	0,00	0,00
SA 0 / SA 1	(0) Nettoergebnis (21 - 22) / (1) Geldfluss operative Gebarung (31 - 32)			28.250,11	0,00	28.250,11	0,00	0,00	0,00	0,00
SU 23	Summe Haushaltsrücklagen			0,00	0,00	0,00	0,00	0,00	0,00	0,00
SA00	Nettoergebnis nach Zuw./Entn. Haushaltsrücklagen (Saldo 0 +/- SU23)			28.250,11	0,00	28.250,11				
<b>Investive Gebarung</b>										
SU 33	Summe Einzahlungen investive Gebarung						0,00	0,00	0,00	0,00
1/611000-015000	Kulturgüter unbeweglich (Kreisverkehr)	3416	2 40				28.250,11	43.000,00	-14.749,89	
SU 34	Summe Auszahlungen investive Gebarung						28.250,11	43.000,00	-14.749,89	
SA2	Saldo (2) Geldfluss aus der Investiven Gebarung (33 - 34)						-28.250,11	-43.000,00	14.749,89	
SA3	Saldo (3) Nettofinanzierungssaldo (Saldo 1 + Saldo 2)						-28.250,11	-43.000,00	14.749,89	

	MVAG		VCQU	Ergebnisrechnung			Finanzierungsrechnung		
	EH	FH		RA 2024	VA 2024	RA - VA	RA 2024	VA 2024	RA - VA
<b>Finanzierungstätigkeit</b>									
SU 35							0,00	0,00	0,00
	Summe Einzahlungen aus der Finanzierungstätigkeit								
SU 36							0,00	0,00	0,00
	Summe Auszahlungen aus der Finanzierungstätigkeit								
SA4							0,00	0,00	0,00
	Saldo (4) Geldfluss aus der Finanzierungstätigkeit (35 – 36)								
SA5							-28.250,11	-43.000,00	14.749,89
	Saldo (5) Geldfluss aus der voranschlagswirksamen Gebarung (Saldo 3 + Saldo 4)								

	MVAG			Ergebnisrechnung			Finanzierungsrechnung			
	MVAG	MVAG	VCQU	RA 2024	VA 2024	RA - VA	RA 2024	VA 2024	RA - VA	
	EH	FH								
<b>612</b>	<b>Gemeindestraßen</b>									
<b>SA 0 / SA 1</b>	<b>(0) Nettoergebnis (21 - 22) / (1) Geldfluss operative Gebarung (31 - 32)</b>			<b>-252.414,17</b>	<b>-189.500,00</b>	<b>-62.914,17</b>	<b>-253.684,88</b>	<b>-158.300,00</b>	<b>-95.384,88</b>	
<b>SA00</b>	<b>Nettoergebnis nach Zuw./Entn. Haushaltsrücklagen (Saldo 0 +/- SU23)</b>			<b>-252.414,17</b>	<b>-189.500,00</b>	<b>-62.914,17</b>				
<b>SA2</b>	<b>Saldo (2) Geldfluss aus der Investiven Gebarung (33 - 34)</b>						<b>-30.437,29</b>	<b>-31.400,00</b>	<b>962,71</b>	
<b>SA3</b>	<b>Saldo (3) Nettofinanzierungssaldo (Saldo 1 + Saldo 2)</b>						<b>-284.122,17</b>	<b>-189.700,00</b>	<b>-94.422,17</b>	
<b>SA4</b>	<b>Saldo (4) Geldfluss aus der Finanzierungstätigkeit (35 - 36)</b>						<b>0,00</b>	<b>0,00</b>	<b>0,00</b>	
<b>SA5</b>	<b>Saldo (5) Geldfluss aus der voranschlagswirksamen Gebarung (Saldo 3 + Saldo 4)</b>						<b>-284.122,17</b>	<b>-189.700,00</b>	<b>-94.422,17</b>	
<b>612000</b>	<b>Gemeindestraßen</b>									
<b>Operative Gebarung</b>										
2/612000+813000	Erträge aus der Auflösung von Investitionszuschüssen (Kapitaltransfers)	2127			313.775,99	313.800,00	-24,01			
2/612000+829000	Sonstige Einnahmen	2116	3116	18	590,34	800,00	-209,66	610,34	800,00	
2/612000+868000	Strafgelder von privaten Haushalten	2124	3124	16	13.800,00	5.000,00	8.800,00	13.800,00	5.000,00	
2/612000+899000	Entnahmen aus Verrechnungsrücklagen zwischen operativer Gebarung und Projekten	2116		2	30.437,29		30.437,29			
<b>SU 21 / 31</b>	<b>Summe Erträge / Einzahlungen operative Gebarung</b>				<b>358.603,62</b>	<b>319.600,00</b>	<b>39.003,62</b>	<b>14.410,34</b>	<b>5.800,00</b>	<b>8.610,34</b>
1/612000-400000	Geringwertige Wirtschaftsgüter	2221	3221	23	704,35	1.000,00	-295,65	704,35	1.000,00	
1/612000-611000	Instandhaltung Von Straßenbauten	2224	3224	24	80.637,36	66.600,00	14.037,36	81.275,70	66.600,00	
1/612000-680200	Planmäßige Anschreibung - Grundstückseinrichtungen und Infrastruktur	2226			330.035,44	329.600,00	435,44			
1/612000-680500	Planmäßige Abschreibung	2226			47,52	100,00	-52,48			
1/612000-680600	Planmäßige Abschreibung	2226			15.081,07	15.100,00	-18,93			
1/612000-680700	Planmäßige Abschreibung	2226			228,88	200,00	28,88			
1/612000-700000	Pachtzinse	2223	3223	24	7.559,58	7.500,00	59,58	7.559,58	7.500,00	
1/612000-720109	Kostenbeitrag Wirtschaftshof Arbeiter	2225	3225	24	61.377,60	58.000,00	3.377,60	61.377,60	58.000,00	
1/612000-720209	Kostenbeitrag Wirtschaftshof Maschinen	2225	3225	24	31.302,88	30.000,00	1.302,88	31.302,88	30.000,00	
1/612000-728000	Entgelte für sonstige Leistungen	2225	3225	24	889,64	1.000,00	-110,36	889,64	1.000,00	
1/612000-755000	Transfers an Unternehmen (ohne Finanzunternehmen) und andere	2233	3233	27				4.867,00	4.867,00	
<b>SU 22 / 32</b>	<b>Summe Aufwendungen / Auszahlungen operative Gebarung</b>				<b>527.864,32</b>	<b>509.100,00</b>	<b>18.764,32</b>	<b>187.976,75</b>	<b>164.100,00</b>	<b>23.876,75</b>
<b>SA 0 / SA 1</b>	<b>(0) Nettoergebnis (21 - 22) / (1) Geldfluss operative Gebarung (31 - 32)</b>				<b>-169.260,70</b>	<b>-189.500,00</b>	<b>20.239,30</b>	<b>-173.566,41</b>	<b>-158.300,00</b>	<b>-15.266,41</b>
<b>SU 23</b>	<b>Summe Haushaltsrücklagen</b>				<b>0,00</b>	<b>0,00</b>	<b>0,00</b>	<b>0,00</b>	<b>0,00</b>	
<b>SA00</b>	<b>Nettoergebnis nach Zuw./Entn. Haushaltsrücklagen (Saldo 0 +/- SU23)</b>				<b>-169.260,70</b>	<b>-189.500,00</b>	<b>20.239,30</b>			
<b>Investive Gebarung</b>										
<b>SU 33</b>	<b>Summe Einzahlungen investive Gebarung</b>						<b>0,00</b>	<b>0,00</b>	<b>0,00</b>	
1/612000-002000	Straßenbauten		3412	2	40		30.437,29	31.400,00	-962,71	
<b>SU 34</b>	<b>Summe Auszahlungen investive Gebarung</b>						<b>30.437,29</b>	<b>31.400,00</b>	<b>-962,71</b>	

		MVAG		VCQU	Ergebnisrechnung			Finanzierungsrechnung		
		EH	FH		RA 2024	VA 2024	RA - VA	RA 2024	VA 2024	RA - VA
SA2	Saldo (2) Geldfluss aus der Investiven Gebarung (33 – 34)							-30.437,29	-31.400,00	962,71
SA3	Saldo (3) Nettofinanzierungssaldo (Saldo 1 + Saldo 2)							-204.003,70	-189.700,00	-14.303,70
<b>Finanzierungstätigkeit</b>										
SU 35	Summe Einzahlungen aus der Finanzierungstätigkeit							0,00	0,00	0,00
SU 36	Summe Auszahlungen aus der Finanzierungstätigkeit							0,00	0,00	0,00
SA4	Saldo (4) Geldfluss aus der Finanzierungstätigkeit (35 – 36)							0,00	0,00	0,00
SA5	Saldo (5) Geldfluss aus der voranschlagswirksamen Gebarung (Saldo 3 + Saldo 4)							-204.003,70	-189.700,00	-14.303,70
612031	<b>Gemeindestraßen</b>									
<b>Operative Gebarung</b>										
SU 21 / 31	Summe Erträge / Einzahlungen operative Gebarung				0,00	0,00	0,00	0,00	0,00	0,00
1/612031-611000	Instandhaltung von Straßenbauten (Unwetter 2024)	2224	3224		83.153,47		83.153,47	80.118,47		80.118,47
SU 22 / 32	Summe Aufwendungen / Auszahlungen operative Gebarung				83.153,47	0,00	83.153,47	80.118,47	0,00	80.118,47
SA 0 / SA 1	(0) Nettoergebnis (21 - 22) / (1) Geldfluss operative Gebarung (31 – 32)				-83.153,47	0,00	-83.153,47	-80.118,47	0,00	-80.118,47
SU 23	Summe Haushaltsrücklagen				0,00	0,00	0,00	0,00	0,00	0,00
SA00	Nettoergebnis nach Zuw./Entn. Haushaltsrücklagen (Saldo 0 +/- SU23)				-83.153,47	0,00	-83.153,47			
<b>Investive Gebarung</b>										
SU 33	Summe Einzahlungen investive Gebarung							0,00	0,00	0,00
SU 34	Summe Auszahlungen investive Gebarung							0,00	0,00	0,00
SA2	Saldo (2) Geldfluss aus der Investiven Gebarung (33 – 34)							0,00	0,00	0,00
SA3	Saldo (3) Nettofinanzierungssaldo (Saldo 1 + Saldo 2)							-80.118,47	0,00	-80.118,47
<b>Finanzierungstätigkeit</b>										
SU 35	Summe Einzahlungen aus der Finanzierungstätigkeit							0,00	0,00	0,00
SU 36	Summe Auszahlungen aus der Finanzierungstätigkeit							0,00	0,00	0,00
SA4	Saldo (4) Geldfluss aus der Finanzierungstätigkeit (35 – 36)							0,00	0,00	0,00
SA5	Saldo (5) Geldfluss aus der voranschlagswirksamen Gebarung (Saldo 3 + Saldo 4)							-80.118,47	0,00	-80.118,47



	MVAG	MVAG	VCQU	Ergebnisrechnung			Finanzierungsrechnung			
				EH	FH		RA 2024	VA 2024	RA - VA	
<b>616</b>	<b>Sonstige Straßen und Wege</b>									
SA 0 / SA 1	(0) Nettoergebnis (21 - 22) / (1) Geldfluss operative Gebarung (31 – 32)			-798,85	-1.000,00	201,15	-798,85	-1.000,00	201,15	
SA00	Nettoergebnis nach Zuw./Entn. Haushaltsrücklagen (Saldo 0 +/- SU23)			-798,85	-1.000,00	201,15				
SA2	Saldo (2) Geldfluss aus der Investiven Gebarung (33 – 34)						0,00	0,00	0,00	
SA3	Saldo (3) Nettofinanzierungssaldo (Saldo 1 + Saldo 2)						-798,85	-1.000,00	201,15	
SA4	Saldo (4) Geldfluss aus der Finanzierungstätigkeit (35 – 36)						0,00	0,00	0,00	
SA5	Saldo (5) Geldfluss aus der voranschlagswirksamen Gebarung (Saldo 3 + Saldo 4)						-798,85	-1.000,00	201,15	
<b>616000</b>	<b>Sonstige Straßen und Wege</b>									
<b>Operative Gebarung</b>										
2/616000+816209	Kostensätze für sonstige Leistungen Gemeinde u. Gemeindeverb	2114	3114	13	1.390,16	2.000,00	-609,84	1.390,16	2.000,00	-609,84
<b>SU 21 / 31</b>	<b>Summe Erträge / Einzahlungen operative Gebarung</b>				<b>1.390,16</b>	<b>2.000,00</b>	<b>-609,84</b>	<b>1.390,16</b>	<b>2.000,00</b>	<b>-609,84</b>
1/616000-720109	Kostenbeitrag Wirtschaftshof Arbeiter	2225	3225	24	1.630,80	2.000,00	-369,20	1.630,80	2.000,00	-369,20
1/616000-720209	Kostenbeitrag Wirtschaftshof Maschinen	2225	3225	24	558,21	1.000,00	-441,79	558,21	1.000,00	-441,79
<b>SU 22 / 32</b>	<b>Summe Aufwendungen / Auszahlungen operative Gebarung</b>				<b>2.189,01</b>	<b>3.000,00</b>	<b>-810,99</b>	<b>2.189,01</b>	<b>3.000,00</b>	<b>-810,99</b>
SA 0 / SA 1	(0) Nettoergebnis (21 - 22) / (1) Geldfluss operative Gebarung (31 – 32)				-798,85	-1.000,00	201,15	-798,85	-1.000,00	201,15
SU 23	Summe Haushaltsrücklagen				0,00	0,00	0,00	0,00	0,00	0,00
SA00	Nettoergebnis nach Zuw./Entn. Haushaltsrücklagen (Saldo 0 +/- SU23)				-798,85	-1.000,00	201,15			
<b>Investive Gebarung</b>										
SU 33	Summe Einzahlungen investive Gebarung						0,00	0,00	0,00	0,00
SU 34	Summe Auszahlungen investive Gebarung						0,00	0,00	0,00	0,00
SA2	Saldo (2) Geldfluss aus der Investiven Gebarung (33 – 34)						0,00	0,00	0,00	0,00
SA3	Saldo (3) Nettofinanzierungssaldo (Saldo 1 + Saldo 2)						-798,85	-1.000,00	201,15	201,15
<b>Finanzierungstätigkeit</b>										
SU 35	Summe Einzahlungen aus der Finanzierungstätigkeit						0,00	0,00	0,00	0,00
SU 36	Summe Auszahlungen aus der Finanzierungstätigkeit						0,00	0,00	0,00	0,00
SA4	Saldo (4) Geldfluss aus der Finanzierungstätigkeit (35 – 36)						0,00	0,00	0,00	0,00
SA5	Saldo (5) Geldfluss aus der voranschlagswirksamen Gebarung (Saldo 3 + Saldo 4)						-798,85	-1.000,00	201,15	201,15

	MVAG EH	MVAG FH	VCQU	Ergebnisrechnung			Finanzierungsrechnung		
				RA 2024	VA 2024	RA - VA	RA 2024	VA 2024	RA - VA
<b>63</b>	<b>Schutzwasserbau</b>								
SA 0 / SA 1	(0) Nettoergebnis (21 - 22) / (1) Geldfluss operative Gebarung (31 - 32)			-19.064,00	-33.400,00	14.336,00	-19.064,00	-33.400,00	14.336,00
SA00	Nettoergebnis nach Zuw./Entn. Haushaltsrücklagen (Saldo 0 +/- SU23)			-19.064,00	-33.400,00	14.336,00			
SA2	Saldo (2) Geldfluss aus der Investiven Gebarung (33 - 34)						0,00	0,00	0,00
SA3	Saldo (3) Nettofinanzierungssaldo (Saldo 1 + Saldo 2)						-19.064,00	-33.400,00	14.336,00
SA4	Saldo (4) Geldfluss aus der Finanzierungstätigkeit (35 - 36)						0,00	0,00	0,00
SA5	Saldo (5) Geldfluss aus der voranschlagswirksamen Gebarung (Saldo 3 + Saldo 4)						-19.064,00	-33.400,00	14.336,00
<b>631</b>	<b>Konkurrenzgewässer</b>								
SA 0 / SA 1	(0) Nettoergebnis (21 - 22) / (1) Geldfluss operative Gebarung (31 - 32)			-9.928,00	-9.900,00	-28,00	-9.928,00	-9.900,00	-28,00
SA00	Nettoergebnis nach Zuw./Entn. Haushaltsrücklagen (Saldo 0 +/- SU23)			-9.928,00	-9.900,00	-28,00			
SA2	Saldo (2) Geldfluss aus der Investiven Gebarung (33 - 34)						0,00	0,00	0,00
SA3	Saldo (3) Nettofinanzierungssaldo (Saldo 1 + Saldo 2)						-9.928,00	-9.900,00	-28,00
SA4	Saldo (4) Geldfluss aus der Finanzierungstätigkeit (35 - 36)						0,00	0,00	0,00
SA5	Saldo (5) Geldfluss aus der voranschlagswirksamen Gebarung (Saldo 3 + Saldo 4)						-9.928,00	-9.900,00	-28,00
<b>631000</b>	<b>Konkurrenzgewässer</b>								
<b>Operative Gebarung</b>									
SU 21 / 31	Summe Erträge / Einzahlungen operative Gebarung			0,00	0,00	0,00	0,00	0,00	0,00
1/631000-754000	Transfers an sonstige Träger des öffentlichen Rechts (Wasserverband Lavant)	2231	3231 26	9.928,00	9.900,00	28,00	9.928,00	9.900,00	28,00
SU 22 / 32	Summe Aufwendungen / Auszahlungen operative Gebarung			9.928,00	9.900,00	28,00	9.928,00	9.900,00	28,00
SA 0 / SA 1	(0) Nettoergebnis (21 - 22) / (1) Geldfluss operative Gebarung (31 - 32)			-9.928,00	-9.900,00	-28,00	-9.928,00	-9.900,00	-28,00
SU 23	Summe Haushaltsrücklagen			0,00	0,00	0,00	0,00	0,00	0,00
SA00	Nettoergebnis nach Zuw./Entn. Haushaltsrücklagen (Saldo 0 +/- SU23)			-9.928,00	-9.900,00	-28,00			
<b>Investive Gebarung</b>									
SU 33	Summe Einzahlungen investive Gebarung						0,00	0,00	0,00
SU 34	Summe Auszahlungen investive Gebarung						0,00	0,00	0,00
SA2	Saldo (2) Geldfluss aus der Investiven Gebarung (33 - 34)						0,00	0,00	0,00
SA3	Saldo (3) Nettofinanzierungssaldo (Saldo 1 + Saldo 2)						-9.928,00	-9.900,00	-28,00
<b>Finanzierungstätigkeit</b>									
SU 35	Summe Einzahlungen aus der Finanzierungstätigkeit						0,00	0,00	0,00
SU 36	Summe Auszahlungen aus der Finanzierungstätigkeit						0,00	0,00	0,00
SA4	Saldo (4) Geldfluss aus der Finanzierungstätigkeit (35 - 36)						0,00	0,00	0,00
SA5	Saldo (5) Geldfluss aus der voranschlagswirksamen Gebarung (Saldo 3 + Saldo 4)						-9.928,00	-9.900,00	-28,00

	MVAG	MVAG	VCQU	Ergebnisrechnung			Finanzierungsrechnung			
				EH	FH		RA 2024	VA 2024	RA - VA	RA 2024
<b>633</b>	<b>Wildbachverbauung</b>									
SA 0 / SA 1	(0) Nettoergebnis (21 - 22) / (1) Geldfluss operative Gebarung (31 - 32)			-9.136,00	-23.500,00	14.364,00	-9.136,00	-23.500,00	14.364,00	
SA00	Nettoergebnis nach Zuw./Entn. Haushaltsrücklagen (Saldo 0 +/- SU23)			-9.136,00	-23.500,00	14.364,00				
SA2	Saldo (2) Geldfluss aus der Investiven Gebarung (33 - 34)						0,00	0,00	0,00	
SA3	Saldo (3) Nettofinanzierungssaldo (Saldo 1 + Saldo 2)						-9.136,00	-23.500,00	14.364,00	
SA4	Saldo (4) Geldfluss aus der Finanzierungstätigkeit (35 - 36)						0,00	0,00	0,00	
SA5	Saldo (5) Geldfluss aus der voranschlagswirksamen Gebarung (Saldo 3 + Saldo 4)						-9.136,00	-23.500,00	14.364,00	
<b>633000</b>	<b>Wildbachverbauung</b>									
<b>Operative Gebarung</b>										
SU 21 / 31	Summe Erträge / Einzahlungen operative Gebarung			0,00	0,00	0,00	0,00	0,00	0,00	
1/633000-720109	Kostenbeitrag Wirtschaftshof Arbeiter	2225	3225	24	1.605,00	1.000,00	605,00	1.605,00	1.000,00	605,00
1/633000-720209	Kostenbeitrag Wirtschaftshof Maschinen	2225	3225	24	782,20	500,00	282,20	782,20	500,00	282,20
1/633000-728000	Entgelte für sonstige Leistungen	2225	3225	24	748,80		748,80	748,80		748,80
1/633000-750000	Lfd. Transferz. an Bund u. Bundesf. (Beitragsleistg.gem.Wasserbautenf.)	2231	3231	26	5.000,00	21.000,00	-16.000,00	5.000,00	21.000,00	-16.000,00
1/633000-764000	Entschädigungen (Wildbachbegehung)	2234	3234	27	1.000,00	1.000,00		1.000,00	1.000,00	
SU 22 / 32	Summe Aufwendungen / Auszahlungen operative Gebarung			9.136,00	23.500,00	-14.364,00	9.136,00	23.500,00	-14.364,00	
SA 0 / SA 1	(0) Nettoergebnis (21 - 22) / (1) Geldfluss operative Gebarung (31 - 32)			-9.136,00	-23.500,00	14.364,00	-9.136,00	-23.500,00	14.364,00	
SU 23	Summe Haushaltsrücklagen			0,00	0,00	0,00	0,00	0,00	0,00	
SA00	Nettoergebnis nach Zuw./Entn. Haushaltsrücklagen (Saldo 0 +/- SU23)			-9.136,00	-23.500,00	14.364,00				
<b>Investive Gebarung</b>										
SU 33	Summe Einzahlungen investive Gebarung						0,00	0,00	0,00	
SU 34	Summe Auszahlungen investive Gebarung						0,00	0,00	0,00	
SA2	Saldo (2) Geldfluss aus der Investiven Gebarung (33 - 34)						0,00	0,00	0,00	
SA3	Saldo (3) Nettofinanzierungssaldo (Saldo 1 + Saldo 2)						-9.136,00	-23.500,00	14.364,00	
<b>Finanzierungstätigkeit</b>										
SU 35	Summe Einzahlungen aus der Finanzierungstätigkeit						0,00	0,00	0,00	
SU 36	Summe Auszahlungen aus der Finanzierungstätigkeit						0,00	0,00	0,00	
SA4	Saldo (4) Geldfluss aus der Finanzierungstätigkeit (35 - 36)						0,00	0,00	0,00	
SA5	Saldo (5) Geldfluss aus der voranschlagswirksamen Gebarung (Saldo 3 + Saldo 4)						-9.136,00	-23.500,00	14.364,00	
<b>633600</b>	<b>WLV - Projekt Wisperndorferbach</b>									
<b>Operative Gebarung</b>										
6/633600+861100	Transfers von Ländern, Landesfonds und Landeskammern	2121	3121	1 15	250.800,00	386.400,00	-135.600,00	250.800,00	386.400,00	-135.600,00
SU 21 / 31	Summe Erträge / Einzahlungen operative Gebarung			250.800,00	386.400,00	-135.600,00	250.800,00	386.400,00	-135.600,00	

		MVAG			Ergebnisrechnung			Finanzierungsrechnung		
		EH	FH	VCQU	RA 2024	VA 2024	RA - VA	RA 2024	VA 2024	RA - VA
5/633600-750000	Transfers an Bund, Bundesfonds und Bundeskammern	2231	3231	1 26	250.800,00	386.400,00	-135.600,00	250.800,00	386.400,00	-135.600,00
<b>SU 22 / 32</b>	<b>Summe Aufwendungen / Auszahlungen operative Gebarung</b>				<b>250.800,00</b>	<b>386.400,00</b>	<b>-135.600,00</b>	<b>250.800,00</b>	<b>386.400,00</b>	<b>-135.600,00</b>
<b>SA 0 / SA 1</b>	<b>(0) Nettoergebnis (21 - 22) / (1) Geldfluss operative Gebarung (31 - 32)</b>				<b>0,00</b>	<b>0,00</b>	<b>0,00</b>	<b>0,00</b>	<b>0,00</b>	<b>0,00</b>
<b>SU 23</b>	<b>Summe Haushaltsrücklagen</b>				<b>0,00</b>	<b>0,00</b>	<b>0,00</b>	<b>0,00</b>	<b>0,00</b>	<b>0,00</b>
<b>SA00</b>	<b>Nettoergebnis nach Zuw./Entn. Haushaltsrücklagen (Saldo 0 +/- SU23)</b>				<b>0,00</b>	<b>0,00</b>	<b>0,00</b>			
<b>Investive Gebarung</b>										
<b>SU 33</b>	<b>Summe Einzahlungen investive Gebarung</b>							<b>0,00</b>	<b>0,00</b>	<b>0,00</b>
<b>SU 34</b>	<b>Summe Auszahlungen investive Gebarung</b>							<b>0,00</b>	<b>0,00</b>	<b>0,00</b>
<b>SA2</b>	<b>Saldo (2) Geldfluss aus der Investiven Gebarung (33 - 34)</b>							<b>0,00</b>	<b>0,00</b>	<b>0,00</b>
<b>SA3</b>	<b>Saldo (3) Nettofinanzierungssaldo (Saldo 1 + Saldo 2)</b>							<b>0,00</b>	<b>0,00</b>	<b>0,00</b>
<b>Finanzierungstätigkeit</b>										
<b>SU 35</b>	<b>Summe Einzahlungen aus der Finanzierungstätigkeit</b>							<b>0,00</b>	<b>0,00</b>	<b>0,00</b>
<b>SU 36</b>	<b>Summe Auszahlungen aus der Finanzierungstätigkeit</b>							<b>0,00</b>	<b>0,00</b>	<b>0,00</b>
<b>SA4</b>	<b>Saldo (4) Geldfluss aus der Finanzierungstätigkeit (35 - 36)</b>							<b>0,00</b>	<b>0,00</b>	<b>0,00</b>
<b>SA5</b>	<b>Saldo (5) Geldfluss aus der voranschlagswirksamen Gebarung (Saldo 3 + Saldo 4)</b>							<b>0,00</b>	<b>0,00</b>	<b>0,00</b>
<b>64</b>	<b>Straßenverkehr</b>									
<b>SA 0 / SA 1</b>	<b>(0) Nettoergebnis (21 - 22) / (1) Geldfluss operative Gebarung (31 - 32)</b>				<b>-4.696,34</b>	<b>-3.500,00</b>	<b>-1.196,34</b>	<b>-4.696,34</b>	<b>-3.500,00</b>	<b>-1.196,34</b>
<b>SA00</b>	<b>Nettoergebnis nach Zuw./Entn. Haushaltsrücklagen (Saldo 0 +/- SU23)</b>				<b>-4.696,34</b>	<b>-3.500,00</b>	<b>-1.196,34</b>			
<b>SA2</b>	<b>Saldo (2) Geldfluss aus der Investiven Gebarung (33 - 34)</b>							<b>0,00</b>	<b>0,00</b>	<b>0,00</b>
<b>SA3</b>	<b>Saldo (3) Nettofinanzierungssaldo (Saldo 1 + Saldo 2)</b>							<b>-4.696,34</b>	<b>-3.500,00</b>	<b>-1.196,34</b>
<b>SA4</b>	<b>Saldo (4) Geldfluss aus der Finanzierungstätigkeit (35 - 36)</b>							<b>0,00</b>	<b>0,00</b>	<b>0,00</b>
<b>SA5</b>	<b>Saldo (5) Geldfluss aus der voranschlagswirksamen Gebarung (Saldo 3 + Saldo 4)</b>							<b>-4.696,34</b>	<b>-3.500,00</b>	<b>-1.196,34</b>
<b>640</b>	<b>Einrichtungen und Maßnahmen nach der Straßenverkehrsordnung</b>									
<b>SA 0 / SA 1</b>	<b>(0) Nettoergebnis (21 - 22) / (1) Geldfluss operative Gebarung (31 - 32)</b>				<b>-4.696,34</b>	<b>-3.500,00</b>	<b>-1.196,34</b>	<b>-4.696,34</b>	<b>-3.500,00</b>	<b>-1.196,34</b>
<b>SA00</b>	<b>Nettoergebnis nach Zuw./Entn. Haushaltsrücklagen (Saldo 0 +/- SU23)</b>				<b>-4.696,34</b>	<b>-3.500,00</b>	<b>-1.196,34</b>			
<b>SA2</b>	<b>Saldo (2) Geldfluss aus der Investiven Gebarung (33 - 34)</b>							<b>0,00</b>	<b>0,00</b>	<b>0,00</b>
<b>SA3</b>	<b>Saldo (3) Nettofinanzierungssaldo (Saldo 1 + Saldo 2)</b>							<b>-4.696,34</b>	<b>-3.500,00</b>	<b>-1.196,34</b>
<b>SA4</b>	<b>Saldo (4) Geldfluss aus der Finanzierungstätigkeit (35 - 36)</b>							<b>0,00</b>	<b>0,00</b>	<b>0,00</b>
<b>SA5</b>	<b>Saldo (5) Geldfluss aus der voranschlagswirksamen Gebarung (Saldo 3 + Saldo 4)</b>							<b>-4.696,34</b>	<b>-3.500,00</b>	<b>-1.196,34</b>
<b>640000</b>	<b>Einrichtung und Maßnahmen der Strassenverkehrsordnung</b>									
<b>Operative Gebarung</b>										
<b>SU 21 / 31</b>	<b>Summe Erträge / Einzahlungen operative Gebarung</b>				<b>0,00</b>	<b>0,00</b>	<b>0,00</b>	<b>0,00</b>	<b>0,00</b>	<b>0,00</b>
1/640000-400000	Geringw. Wirtschaftsgüter (Tafeln)	2221	3221	23	4.696,34	3.500,00	1.196,34	4.696,34	3.500,00	1.196,34
<b>SU 22 / 32</b>	<b>Summe Aufwendungen / Auszahlungen operative Gebarung</b>				<b>4.696,34</b>	<b>3.500,00</b>	<b>1.196,34</b>	<b>4.696,34</b>	<b>3.500,00</b>	<b>1.196,34</b>
<b>SA 0 / SA 1</b>	<b>(0) Nettoergebnis (21 - 22) / (1) Geldfluss operative Gebarung (31 - 32)</b>				<b>-4.696,34</b>	<b>-3.500,00</b>	<b>-1.196,34</b>	<b>-4.696,34</b>	<b>-3.500,00</b>	<b>-1.196,34</b>

	MVAG	MVAG	VCQU	Ergebnisrechnung			Finanzierungsrechnung				
				EH	FH	RA 2024	VA 2024	RA - VA	RA 2024	VA 2024	RA - VA
SU 23						0,00	0,00	0,00	0,00	0,00	0,00
SA00						-4.696,34	-3.500,00	-1.196,34			
<b>Investive Gebarung</b>											
SU 33									0,00	0,00	0,00
SU 34									0,00	0,00	0,00
SA2									0,00	0,00	0,00
SA3									-4.696,34	-3.500,00	-1.196,34
<b>Finanzierungstätigkeit</b>											
SU 35									0,00	0,00	0,00
SU 36									0,00	0,00	0,00
SA4									0,00	0,00	0,00
SA5									-4.696,34	-3.500,00	-1.196,34
<b>68 Post- und Telekommunikationsdienste</b>											
SA 0 / SA 1						0,00	0,00	0,00	-1.650,36	0,00	-1.650,36
SA00						0,00	0,00	0,00			
SA2									0,00	0,00	0,00
SA3									-1.650,36	0,00	-1.650,36
SA4									0,00	0,00	0,00
SA5									-1.650,36	0,00	-1.650,36
<b>680 Post- und Telekommunikationsdienste</b>											
SA 0 / SA 1						0,00	0,00	0,00	-1.650,36	0,00	-1.650,36
SA00						0,00	0,00	0,00			
SA2									0,00	0,00	0,00
SA3									-1.650,36	0,00	-1.650,36
SA4									0,00	0,00	0,00
SA5									-1.650,36	0,00	-1.650,36
<b>680000 Post- und Telekommunikationsdienste</b>											
<b>Operative Gebarung</b>											
SU 21 / 31						0,00	0,00	0,00	0,00	0,00	0,00
1/680000-618000				2224	3224	24			1.650,36		1.650,36
SU 22 / 32						0,00	0,00	0,00	1.650,36	0,00	1.650,36
SA 0 / SA 1						0,00	0,00	0,00	-1.650,36	0,00	-1.650,36
SU 23						0,00	0,00	0,00	0,00	0,00	0,00
SA00						0,00	0,00	0,00			
<b>Investive Gebarung</b>											

		MVAG			Ergebnisrechnung			Finanzierungsrechnung		
		EH	FH	VCQU	RA 2024	VA 2024	RA - VA	RA 2024	VA 2024	RA - VA
SU 33	Summe Einzahlungen investive Gebarung							0,00	0,00	0,00
SU 34	Summe Auszahlungen investive Gebarung							0,00	0,00	0,00
SA2	Saldo (2) Geldfluss aus der Investiven Gebarung (33 – 34)							0,00	0,00	0,00
SA3	Saldo (3) Nettofinanzierungssaldo (Saldo 1 + Saldo 2)							-1.650,36	0,00	-1.650,36
<b>Finanzierungstätigkeit</b>										
SU 35	Summe Einzahlungen aus der Finanzierungstätigkeit							0,00	0,00	0,00
SU 36	Summe Auszahlungen aus der Finanzierungstätigkeit							0,00	0,00	0,00
SA4	Saldo (4) Geldfluss aus der Finanzierungstätigkeit (35 – 36)							0,00	0,00	0,00
SA5	Saldo (5) Geldfluss aus der voranschlagswirksamen Gebarung (Saldo 3 + Saldo 4)							-1.650,36	0,00	-1.650,36
<b>69</b>	<b>Verkehr, Sonstiges</b>									
SA 0 / SA 1	(0) Nettoergebnis (21 - 22) / (1) Geldfluss operative Gebarung (31 – 32)				-7.381,39	-6.300,00	-1.081,39	-9.264,40	-6.300,00	-2.964,40
SA00	Nettoergebnis nach Zuw./Entn. Haushaltsrücklagen (Saldo 0 +/- SU23)				-7.381,39	-6.300,00	-1.081,39			
SA2	Saldo (2) Geldfluss aus der Investiven Gebarung (33 – 34)							0,00	0,00	0,00
SA3	Saldo (3) Nettofinanzierungssaldo (Saldo 1 + Saldo 2)							-9.264,40	-6.300,00	-2.964,40
SA4	Saldo (4) Geldfluss aus der Finanzierungstätigkeit (35 – 36)							0,00	0,00	0,00
SA5	Saldo (5) Geldfluss aus der voranschlagswirksamen Gebarung (Saldo 3 + Saldo 4)							-9.264,40	-6.300,00	-2.964,40
<b>690</b>	<b>Verkehr, Sonstiges</b>									
SA 0 / SA 1	(0) Nettoergebnis (21 - 22) / (1) Geldfluss operative Gebarung (31 – 32)				-7.381,39	-6.300,00	-1.081,39	-9.264,40	-6.300,00	-2.964,40
SA00	Nettoergebnis nach Zuw./Entn. Haushaltsrücklagen (Saldo 0 +/- SU23)				-7.381,39	-6.300,00	-1.081,39			
SA2	Saldo (2) Geldfluss aus der Investiven Gebarung (33 – 34)							0,00	0,00	0,00
SA3	Saldo (3) Nettofinanzierungssaldo (Saldo 1 + Saldo 2)							-9.264,40	-6.300,00	-2.964,40
SA4	Saldo (4) Geldfluss aus der Finanzierungstätigkeit (35 – 36)							0,00	0,00	0,00
SA5	Saldo (5) Geldfluss aus der voranschlagswirksamen Gebarung (Saldo 3 + Saldo 4)							-9.264,40	-6.300,00	-2.964,40
<b>690000</b>	<b>Verkehr, Sonstiges</b>									
<b>Operative Gebarung</b>										
2/690000+860000	Transfers von Bund, Bundesfonds und Bundeskammern	2121	3121		40.200,00	40.200,00		40.200,00	40.200,00	
SU 21 / 31	Summe Erträge / Einzahlungen operative Gebarung				40.200,00	40.200,00	0,00	40.200,00	40.200,00	0,00
1/690000-752000	Transfers an Gemeinden, Gemeindeverbände (ohne marktbestimmte Tätigkeit) und Gemeindefonds	2231	3231	26	664,39		664,39	2.547,40		2.547,40
1/690000-754500	Transfers an sonstige Träger des öffentlichen Rechts - Beitrag Verkehrsverbund	2231	3231	26	46.917,00	46.500,00	417,00	46.917,00	46.500,00	417,00
SU 22 / 32	Summe Aufwendungen / Auszahlungen operative Gebarung				47.581,39	46.500,00	1.081,39	49.464,40	46.500,00	2.964,40
SA 0 / SA 1	(0) Nettoergebnis (21 - 22) / (1) Geldfluss operative Gebarung (31 – 32)				-7.381,39	-6.300,00	-1.081,39	-9.264,40	-6.300,00	-2.964,40

	MVAG	MVAG VCQU	Ergebnisrechnung			Finanzierungsrechnung				
			EH	FH	RA 2024	VA 2024	RA - VA	RA 2024	VA 2024	RA - VA
SU 23		Summe Haushaltsrücklagen			0,00	0,00	0,00	0,00	0,00	0,00
SA00		Nettoergebnis nach Zuw./Entn. Haushaltsrücklagen (Saldo 0 +/- SU23)			-7.381,39	-6.300,00	-1.081,39			
<b>Investive Gebarung</b>										
SU 33		Summe Einzahlungen investive Gebarung						0,00	0,00	0,00
SU 34		Summe Auszahlungen investive Gebarung						0,00	0,00	0,00
SA2		Saldo (2) Geldfluss aus der Investiven Gebarung (33 – 34)						0,00	0,00	0,00
SA3		Saldo (3) Nettofinanzierungssaldo (Saldo 1 + Saldo 2)						-9.264,40	-6.300,00	-2.964,40
<b>Finanzierungstätigkeit</b>										
SU 35		Summe Einzahlungen aus der Finanzierungstätigkeit						0,00	0,00	0,00
SU 36		Summe Auszahlungen aus der Finanzierungstätigkeit						0,00	0,00	0,00
SA4		Saldo (4) Geldfluss aus der Finanzierungstätigkeit (35 – 36)						0,00	0,00	0,00
SA5		Saldo (5) Geldfluss aus der voranschlagswirksamen Gebarung (Saldo 3 + Saldo 4)						-9.264,40	-6.300,00	-2.964,40

	MVAG	MVAG	VCQU	Ergebnisrechnung			Finanzierungsrechnung			
				EH	FH		RA 2024	VA 2024	RA - VA	
<b>7 Wirtschaftsförderung</b>										
SA 0 / SA 1										
	(0) Nettoergebnis (21 - 22) / (1) Geldfluss operative Gebarung (31 - 32)									
SA00										
	Nettoergebnis nach Zuw./Entn. Haushaltsrücklagen (Saldo 0 +/- SU23)									
SA2										
	Saldo (2) Geldfluss aus der Investiven Gebarung (33 - 34)									
SA3										
	Saldo (3) Nettofinanzierungssaldo (Saldo 1 + Saldo 2)									
SA4										
	Saldo (4) Geldfluss aus der Finanzierungstätigkeit (35 - 36)									
SA5										
	Saldo (5) Geldfluss aus der voranschlagswirksamen Gebarung (Saldo 3 + Saldo 4)									
<b>71</b>	<b>Grundlagenverbesserung in der Land- und Forstwirtschaft</b>									
SA 0 / SA 1										
	(0) Nettoergebnis (21 - 22) / (1) Geldfluss operative Gebarung (31 - 32)									
SA00										
	Nettoergebnis nach Zuw./Entn. Haushaltsrücklagen (Saldo 0 +/- SU23)									
SA2										
	Saldo (2) Geldfluss aus der Investiven Gebarung (33 - 34)									
SA3										
	Saldo (3) Nettofinanzierungssaldo (Saldo 1 + Saldo 2)									
SA4										
	Saldo (4) Geldfluss aus der Finanzierungstätigkeit (35 - 36)									
SA5										
	Saldo (5) Geldfluss aus der voranschlagswirksamen Gebarung (Saldo 3 + Saldo 4)									
<b>710</b>	<b>Land- und forstwirtschaftlicher Wegebau</b>									
SA 0 / SA 1										
	(0) Nettoergebnis (21 - 22) / (1) Geldfluss operative Gebarung (31 - 32)									
SA00										
	Nettoergebnis nach Zuw./Entn. Haushaltsrücklagen (Saldo 0 +/- SU23)									
SA2										
	Saldo (2) Geldfluss aus der Investiven Gebarung (33 - 34)									
SA3										
	Saldo (3) Nettofinanzierungssaldo (Saldo 1 + Saldo 2)									
SA4										
	Saldo (4) Geldfluss aus der Finanzierungstätigkeit (35 - 36)									
SA5										
	Saldo (5) Geldfluss aus der voranschlagswirksamen Gebarung (Saldo 3 + Saldo 4)									
<b>710000</b>	<b>Land- und forstwirtschaftlicher Wegebau</b>									
<b>Operative Gebarung</b>										
2/710000+829000	Sonstige Einnahmen	2116	3116	18	3.050,00	6.500,00	-3.450,00	2.950,00	6.500,00	-3.550,00
2/710000+861000	Transfers von Ländern, Landesfonds und Landeskammern	2121	3121		43.909,00	48.000,00	-4.091,00	43.909,00	48.000,00	-4.091,00
<b>SU 21 / 31</b>	<b>Summe Erträge / Einzahlungen operative Gebarung</b>				<b>46.959,00</b>	<b>54.500,00</b>	<b>-7.541,00</b>	<b>46.859,00</b>	<b>54.500,00</b>	<b>-7.641,00</b>
1/710000-611000	Instandhaltung von Straßenbauten	2224	3224	24	31.927,80	15.000,00	16.927,80	31.498,92	15.000,00	16.498,92
1/710000-611001	Instandh.v. Straßenbauten	2224	3224	24	85.639,14	87.000,00	-1.360,86	85.639,14	87.000,00	-1.360,86
1/710000-720109	Kostenbeitrag Wirtschaftshof Arbeiter	2225	3225	24	2.566,80	500,00	2.066,80	2.566,80	500,00	2.066,80
1/710000-720209	Kostenbeitrag Wirtschaftshof Maschinen	2225	3225	24		500,00	-500,00		500,00	-500,00
1/710000-757000	Laufende Transferzahlungen an private Organisations. ohne Erwerbszweck	2234	3234	27	10.743,24	12.600,00	-1.856,76	10.743,24	12.600,00	-1.856,76
1/710000-757100	Transfers an private Organisationen ohne Erwerbszweck	2234	3234	27	13.230,88	14.000,00	-769,12	13.230,88	14.000,00	-769,12
1/710000-768000	Sonstige Transfers an private Haushalte	2234	3234		20.816,47	20.800,00	16,47	20.816,47	20.800,00	16,47
<b>SU 22 / 32</b>	<b>Summe Aufwendungen / Auszahlungen operative Gebarung</b>				<b>164.924,33</b>	<b>150.400,00</b>	<b>14.524,33</b>	<b>164.495,45</b>	<b>150.400,00</b>	<b>14.095,45</b>



	MVAG	MVAG	VCQU	Ergebnisrechnung			Finanzierungsrechnung				
				EH	FH	RA 2024	VA 2024	RA - VA	RA 2024	VA 2024	RA - VA
<b>SA 0 / SA 1</b>		<b>(0) Nettoergebnis (21 - 22) / (1) Geldfluss operative Gebarung (31 - 32)</b>				<b>-117.965,33</b>	<b>-95.900,00</b>	<b>-22.065,33</b>	<b>-117.636,45</b>	<b>-95.900,00</b>	<b>-21.736,45</b>
<b>SU 23</b>		<b>Summe Haushaltsrücklagen</b>				<b>0,00</b>	<b>0,00</b>	<b>0,00</b>	<b>0,00</b>	<b>0,00</b>	<b>0,00</b>
<b>SA00</b>		<b>Nettoergebnis nach Zuw./Entn. Haushaltsrücklagen (Saldo 0 +/- SU23)</b>				<b>-117.965,33</b>	<b>-95.900,00</b>	<b>-22.065,33</b>			
<b>Investive Gebarung</b>											
<b>SU 33</b>		<b>Summe Einzahlungen investive Gebarung</b>							<b>0,00</b>	<b>0,00</b>	<b>0,00</b>
<b>SU 34</b>		<b>Summe Auszahlungen investive Gebarung</b>							<b>0,00</b>	<b>0,00</b>	<b>0,00</b>
<b>SA2</b>		<b>Saldo (2) Geldfluss aus der Investiven Gebarung (33 - 34)</b>							<b>0,00</b>	<b>0,00</b>	<b>0,00</b>
<b>SA3</b>		<b>Saldo (3) Nettofinanzierungssaldo (Saldo 1 + Saldo 2)</b>							<b>-117.636,45</b>	<b>-95.900,00</b>	<b>-21.736,45</b>
<b>Finanzierungstätigkeit</b>											
<b>SU 35</b>		<b>Summe Einzahlungen aus der Finanzierungstätigkeit</b>							<b>0,00</b>	<b>0,00</b>	<b>0,00</b>
<b>SU 36</b>		<b>Summe Auszahlungen aus der Finanzierungstätigkeit</b>							<b>0,00</b>	<b>0,00</b>	<b>0,00</b>
<b>SA4</b>		<b>Saldo (4) Geldfluss aus der Finanzierungstätigkeit (35 - 36)</b>							<b>0,00</b>	<b>0,00</b>	<b>0,00</b>
<b>SA5</b>		<b>Saldo (5) Geldfluss aus der voranschlagswirksamen Gebarung (Saldo 3 + Saldo 4)</b>							<b>-117.636,45</b>	<b>-95.900,00</b>	<b>-21.736,45</b>
<b>710012</b>		<b>BG. Bad St. Leonhard - Kalchberg</b>									
<b>Operative Gebarung</b>											
<b>2/710012+861100</b>		Transfers von Ländern, Landesfonds und Landeskammern	2121 3121			81.000,00	81.000,00		81.000,00	81.000,00	
<b>SU 21 / 31</b>		<b>Summe Erträge / Einzahlungen operative Gebarung</b>				<b>81.000,00</b>	<b>81.000,00</b>	<b>0,00</b>	<b>81.000,00</b>	<b>81.000,00</b>	<b>0,00</b>
<b>1/710012-757000</b>		Transfers an private Organisationen ohne Erwerbszweck	2234 3234			81.000,00	81.000,00		81.000,00	81.000,00	
<b>SU 22 / 32</b>		<b>Summe Aufwendungen / Auszahlungen operative Gebarung</b>				<b>81.000,00</b>	<b>81.000,00</b>	<b>0,00</b>	<b>81.000,00</b>	<b>81.000,00</b>	<b>0,00</b>
<b>SA 0 / SA 1</b>		<b>(0) Nettoergebnis (21 - 22) / (1) Geldfluss operative Gebarung (31 - 32)</b>				<b>0,00</b>	<b>0,00</b>	<b>0,00</b>	<b>0,00</b>	<b>0,00</b>	<b>0,00</b>
<b>SU 23</b>		<b>Summe Haushaltsrücklagen</b>				<b>0,00</b>	<b>0,00</b>	<b>0,00</b>	<b>0,00</b>	<b>0,00</b>	<b>0,00</b>
<b>SA00</b>		<b>Nettoergebnis nach Zuw./Entn. Haushaltsrücklagen (Saldo 0 +/- SU23)</b>				<b>0,00</b>	<b>0,00</b>	<b>0,00</b>			
<b>Investive Gebarung</b>											
<b>SU 33</b>		<b>Summe Einzahlungen investive Gebarung</b>							<b>0,00</b>	<b>0,00</b>	<b>0,00</b>
<b>SU 34</b>		<b>Summe Auszahlungen investive Gebarung</b>							<b>0,00</b>	<b>0,00</b>	<b>0,00</b>
<b>SA2</b>		<b>Saldo (2) Geldfluss aus der Investiven Gebarung (33 - 34)</b>							<b>0,00</b>	<b>0,00</b>	<b>0,00</b>
<b>SA3</b>		<b>Saldo (3) Nettofinanzierungssaldo (Saldo 1 + Saldo 2)</b>							<b>0,00</b>	<b>0,00</b>	<b>0,00</b>
<b>Finanzierungstätigkeit</b>											
<b>SU 35</b>		<b>Summe Einzahlungen aus der Finanzierungstätigkeit</b>							<b>0,00</b>	<b>0,00</b>	<b>0,00</b>
<b>SU 36</b>		<b>Summe Auszahlungen aus der Finanzierungstätigkeit</b>							<b>0,00</b>	<b>0,00</b>	<b>0,00</b>
<b>SA4</b>		<b>Saldo (4) Geldfluss aus der Finanzierungstätigkeit (35 - 36)</b>							<b>0,00</b>	<b>0,00</b>	<b>0,00</b>
<b>SA5</b>		<b>Saldo (5) Geldfluss aus der voranschlagswirksamen Gebarung (Saldo 3 + Saldo 4)</b>							<b>0,00</b>	<b>0,00</b>	<b>0,00</b>

	MVAG EH	MVAG FH	VCQU	Ergebnisrechnung			Finanzierungsrechnung		
				RA 2024	VA 2024	RA - VA	RA 2024	VA 2024	RA - VA
<b>711</b>	<b>Landwirtschaftlicher Wasserbau</b>								
SA 0 / SA 1	(0) Nettoergebnis (21 - 22) / (1) Geldfluss operative Gebarung (31 – 32)			0,00	0,00	0,00	0,00	0,00	0,00
SA00	Nettoergebnis nach Zuw./Entn. Haushaltsrücklagen (Saldo 0 +/- SU23)			0,00	0,00	0,00			
SA2	Saldo (2) Geldfluss aus der Investiven Gebarung (33 – 34)						0,00	0,00	0,00
SA3	Saldo (3) Nettofinanzierungssaldo (Saldo 1 + Saldo 2)						0,00	0,00	0,00
SA4	Saldo (4) Geldfluss aus der Finanzierungstätigkeit (35 – 36)						0,00	0,00	0,00
SA5	Saldo (5) Geldfluss aus der voranschlagswirksamen Gebarung (Saldo 3 + Saldo 4)						0,00	0,00	0,00
<b>711100</b>	<b>BG-Wartkogel</b>								
<b>Operative Gebarung</b>									
2/711100+861100	Transfers von Ländern, Landesfonds und Landeskammern	2121	3121	26.600,00	26.600,00		26.600,00	26.600,00	
<b>SU 21 / 31</b>	<b>Summe Erträge / Einzahlungen operative Gebarung</b>			<b>26.600,00</b>	<b>26.600,00</b>	<b>0,00</b>	<b>26.600,00</b>	<b>26.600,00</b>	<b>0,00</b>
1/711100-757100	Transfers an private Organisationen ohne Erwerbszweck	2234	3234	26.600,00	26.600,00		26.600,00	26.600,00	
<b>SU 22 / 32</b>	<b>Summe Aufwendungen / Auszahlungen operative Gebarung</b>			<b>26.600,00</b>	<b>26.600,00</b>	<b>0,00</b>	<b>26.600,00</b>	<b>26.600,00</b>	<b>0,00</b>
SA 0 / SA 1	(0) Nettoergebnis (21 - 22) / (1) Geldfluss operative Gebarung (31 – 32)			0,00	0,00	0,00	0,00	0,00	0,00
SU 23	Summe Haushaltsrücklagen			0,00	0,00	0,00	0,00	0,00	0,00
SA00	Nettoergebnis nach Zuw./Entn. Haushaltsrücklagen (Saldo 0 +/- SU23)			0,00	0,00	0,00			
<b>Investive Gebarung</b>									
SU 33	Summe Einzahlungen investive Gebarung						0,00	0,00	0,00
SU 34	Summe Auszahlungen investive Gebarung						0,00	0,00	0,00
SA2	Saldo (2) Geldfluss aus der Investiven Gebarung (33 – 34)						0,00	0,00	0,00
SA3	Saldo (3) Nettofinanzierungssaldo (Saldo 1 + Saldo 2)						0,00	0,00	0,00
<b>Finanzierungstätigkeit</b>									
SU 35	Summe Einzahlungen aus der Finanzierungstätigkeit						0,00	0,00	0,00
SU 36	Summe Auszahlungen aus der Finanzierungstätigkeit						0,00	0,00	0,00
SA4	Saldo (4) Geldfluss aus der Finanzierungstätigkeit (35 – 36)						0,00	0,00	0,00
SA5	Saldo (5) Geldfluss aus der voranschlagswirksamen Gebarung (Saldo 3 + Saldo 4)						0,00	0,00	0,00

		MVAG MVAG VCQU			Ergebnisrechnung			Finanzierungsrechnung		
		EH	FH		RA 2024	VA 2024	RA - VA	RA 2024	VA 2024	RA - VA
<b>74</b>	<b>Sonstige Förderung der Land- und Forstwirtschaft</b>									
SA 0 / SA 1	(0) Nettoergebnis (21 - 22) / (1) Geldfluss operative Gebarung (31 - 32)				-39.180,09	-36.800,00	-2.380,09	-39.234,09	-36.800,00	-2.434,09
SA00	Nettoergebnis nach Zuw./Entn. Haushaltsrücklagen (Saldo 0 +/- SU23)				-39.719,16	-36.800,00	-2.919,16			
SA2	Saldo (2) Geldfluss aus der Investiven Gebarung (33 - 34)							0,00	0,00	0,00
SA3	Saldo (3) Nettofinanzierungssaldo (Saldo 1 + Saldo 2)							-39.234,09	-36.800,00	-2.434,09
SA4	Saldo (4) Geldfluss aus der Finanzierungstätigkeit (35 - 36)							0,00	0,00	0,00
SA5	Saldo (5) Geldfluss aus der voranschlagswirksamen Gebarung (Saldo 3 + Saldo 4)							-39.234,09	-36.800,00	-2.434,09
<b>742</b>	<b>Produktionsförderung</b>									
SA 0 / SA 1	(0) Nettoergebnis (21 - 22) / (1) Geldfluss operative Gebarung (31 - 32)				-39.180,09	-36.800,00	-2.380,09	-39.234,09	-36.800,00	-2.434,09
SA00	Nettoergebnis nach Zuw./Entn. Haushaltsrücklagen (Saldo 0 +/- SU23)				-39.719,16	-36.800,00	-2.919,16			
SA2	Saldo (2) Geldfluss aus der Investiven Gebarung (33 - 34)							0,00	0,00	0,00
SA3	Saldo (3) Nettofinanzierungssaldo (Saldo 1 + Saldo 2)							-39.234,09	-36.800,00	-2.434,09
SA4	Saldo (4) Geldfluss aus der Finanzierungstätigkeit (35 - 36)							0,00	0,00	0,00
SA5	Saldo (5) Geldfluss aus der voranschlagswirksamen Gebarung (Saldo 3 + Saldo 4)							-39.234,09	-36.800,00	-2.434,09
<b>742000</b>	<b>Produktionsförderung</b>									
<b>Operative Gebarung</b>										
2/742000+823000	sonstige Zinserträge	2131	3131	14	109,68		109,68	109,68		109,68
2/742000+829000	Sonstige Einnahmen	2116	3116	18	193,22	500,00	-306,78	193,22	500,00	-306,78
<b>SU 21 / 31</b>	<b>Summe Erträge / Einzahlungen operative Gebarung</b>				<b>302,90</b>	<b>500,00</b>	<b>-197,10</b>	<b>302,90</b>	<b>500,00</b>	<b>-197,10</b>
1/742000-710100	Öffentliche Abgaben, KEst.	2225	3225	24	27,42		27,42	27,42		27,42
1/742000-754000	Künstliche Besamung - Gemeindeanteil	2231	3231	26	14.622,72	16.000,00	-1.377,28	14.676,72	16.000,00	-1.323,28
1/742000-755000	Lfd.Transferz.an Unternehmungen (o. Kreditinstitute) Btg.Wegegelder	2233	3233	27		2.000,00	-2.000,00		2.000,00	-2.000,00
1/742000-755001	Lfd.Transferz.an Unternehmungen (ohne Kreditinst.) Haltungskosten	2233	3233	27	6.897,16	7.000,00	-102,84	6.897,16	7.000,00	-102,84
1/742000-757100	Subventionen an Vereine	2234	3234	27	175,00	200,00	-25,00	175,00	200,00	-25,00
1/742000-768000	Sonstige Transfers an private Haushalte (Tiersch.Hilfsfonds)	2234	3234	27	15.200,69	9.100,00	6.100,69	15.200,69	9.100,00	6.100,69
1/742000-768200	Sonstige Transfers an private Haushalte (Bestäubungsprämie)	2234	3234	27	2.560,00	3.000,00	-440,00	2.560,00	3.000,00	-440,00
<b>SU 22 / 32</b>	<b>Summe Aufwendungen / Auszahlungen operative Gebarung</b>				<b>39.482,99</b>	<b>37.300,00</b>	<b>2.182,99</b>	<b>39.536,99</b>	<b>37.300,00</b>	<b>2.236,99</b>
SA 0 / SA 1	(0) Nettoergebnis (21 - 22) / (1) Geldfluss operative Gebarung (31 - 32)				-39.180,09	-36.800,00	-2.380,09	-39.234,09	-36.800,00	-2.434,09
1/742000-794000	Zuweisung an zweckgebundene Haushaltsrücklagen	2401			539,07		539,07			
<b>SU 23</b>	<b>Summe Haushaltsrücklagen</b>				<b>-539,07</b>	<b>0,00</b>	<b>-539,07</b>	<b>0,00</b>	<b>0,00</b>	<b>0,00</b>
SA00	Nettoergebnis nach Zuw./Entn. Haushaltsrücklagen (Saldo 0 +/- SU23)				-39.719,16	-36.800,00	-2.919,16			
<b>Investive Gebarung</b>										
<b>SU 33</b>	<b>Summe Einzahlungen investive Gebarung</b>							<b>0,00</b>	<b>0,00</b>	<b>0,00</b>

	MVAG	MVAG	VCQU	Ergebnisrechnung			Finanzierungsrechnung												
				EH	FH		RA 2024	VA 2024	RA - VA	RA 2024	VA 2024	RA - VA							
<b>SU 34</b>																			
<b>SA2</b>																			
<b>SA3</b>																			
<b>Finanzierungstätigkeit</b>																			
<b>SU 35</b>																			
<b>SU 36</b>																			
<b>SA4</b>																			
<b>SA5</b>																			
<b>75</b>																			
<b>SA 0 / SA 1</b>																			
<b>SA00</b>																			
<b>SA2</b>																			
<b>SA3</b>																			
<b>SA4</b>																			
<b>SA5</b>																			
<b>751</b>																			
<b>SA 0 / SA 1</b>																			
<b>SA00</b>																			
<b>SA2</b>																			
<b>SA3</b>																			
<b>SA4</b>																			
<b>SA5</b>																			
<b>751000</b>																			
<b>Operative Gebarung</b>																			
2/751000+813000																			
2/751000+829000																			
2/751000+829100																			
2/751000+860000																			
2/751000+864000																			
<b>SU 21 / 31</b>																			
1/751000-680600																			
1/751000-728000																			
<b>SU 22 / 32</b>																			

		MVAG			Ergebnisrechnung			Finanzierungsrechnung		
		EH	FH	VCQU	RA 2024	VA 2024	RA - VA	RA 2024	VA 2024	RA - VA
<b>SA 0 / SA 1</b>	<b>(0) Nettoergebnis (21 - 22) / (1) Geldfluss operative Gebarung (31 - 32)</b>				<b>18.029,72</b>	<b>13.000,00</b>	<b>5.029,72</b>	<b>18.883,43</b>	<b>13.400,00</b>	<b>5.483,43</b>
<b>SU 23</b>	<b>Summe Haushaltsrücklagen</b>				<b>0,00</b>	<b>0,00</b>	<b>0,00</b>	<b>0,00</b>	<b>0,00</b>	<b>0,00</b>
<b>SA00</b>	<b>Nettoergebnis nach Zuw./Entn. Haushaltsrücklagen (Saldo 0 +/- SU23)</b>				<b>18.029,72</b>	<b>13.000,00</b>	<b>5.029,72</b>			
<b>Investive Gebarung</b>										
<b>SU 33</b>	<b>Summe Einzahlungen investive Gebarung</b>							<b>0,00</b>	<b>0,00</b>	<b>0,00</b>
1/751000-080000	Beteiligungen an verbundenen Unternehmen (Energiegemeinschaft)		3417					5.000,00	5.000,00	
<b>SU 34</b>	<b>Summe Auszahlungen investive Gebarung</b>							<b>5.000,00</b>	<b>5.000,00</b>	<b>0,00</b>
<b>SA2</b>	<b>Saldo (2) Geldfluss aus der Investiven Gebarung (33 - 34)</b>							<b>-5.000,00</b>	<b>-5.000,00</b>	<b>0,00</b>
<b>SA3</b>	<b>Saldo (3) Nettofinanzierungssaldo (Saldo 1 + Saldo 2)</b>							<b>13.883,43</b>	<b>8.400,00</b>	<b>5.483,43</b>
<b>Finanzierungstätigkeit</b>										
<b>SU 35</b>	<b>Summe Einzahlungen aus der Finanzierungstätigkeit</b>							<b>0,00</b>	<b>0,00</b>	<b>0,00</b>
<b>SU 36</b>	<b>Summe Auszahlungen aus der Finanzierungstätigkeit</b>							<b>0,00</b>	<b>0,00</b>	<b>0,00</b>
<b>SA4</b>	<b>Saldo (4) Geldfluss aus der Finanzierungstätigkeit (35 - 36)</b>							<b>0,00</b>	<b>0,00</b>	<b>0,00</b>
<b>SA5</b>	<b>Saldo (5) Geldfluss aus der voranschlagswirksamen Gebarung (Saldo 3 + Saldo 4)</b>							<b>13.883,43</b>	<b>8.400,00</b>	<b>5.483,43</b>
<b>77</b>	<b>Förderung des Tourismus</b>									
<b>SA 0 / SA 1</b>	<b>(0) Nettoergebnis (21 - 22) / (1) Geldfluss operative Gebarung (31 - 32)</b>				<b>-173.436,69</b>	<b>-170.300,00</b>	<b>-3.136,69</b>	<b>-183.212,69</b>	<b>-170.300,00</b>	<b>-12.912,69</b>
<b>SA00</b>	<b>Nettoergebnis nach Zuw./Entn. Haushaltsrücklagen (Saldo 0 +/- SU23)</b>				<b>-173.436,69</b>	<b>-170.300,00</b>	<b>-3.136,69</b>			
<b>SA2</b>	<b>Saldo (2) Geldfluss aus der Investiven Gebarung (33 - 34)</b>							<b>0,00</b>	<b>0,00</b>	<b>0,00</b>
<b>SA3</b>	<b>Saldo (3) Nettofinanzierungssaldo (Saldo 1 + Saldo 2)</b>							<b>-183.212,69</b>	<b>-170.300,00</b>	<b>-12.912,69</b>
<b>SA4</b>	<b>Saldo (4) Geldfluss aus der Finanzierungstätigkeit (35 - 36)</b>							<b>0,00</b>	<b>0,00</b>	<b>0,00</b>
<b>SA5</b>	<b>Saldo (5) Geldfluss aus der voranschlagswirksamen Gebarung (Saldo 3 + Saldo 4)</b>							<b>-183.212,69</b>	<b>-170.300,00</b>	<b>-12.912,69</b>
<b>770</b>	<b>Einrichtungen zur Förderung des Tourismus</b>									
<b>SA 0 / SA 1</b>	<b>(0) Nettoergebnis (21 - 22) / (1) Geldfluss operative Gebarung (31 - 32)</b>				<b>-18.588,46</b>	<b>-14.500,00</b>	<b>-4.088,46</b>	<b>-18.598,46</b>	<b>-14.500,00</b>	<b>-4.098,46</b>
<b>SA00</b>	<b>Nettoergebnis nach Zuw./Entn. Haushaltsrücklagen (Saldo 0 +/- SU23)</b>				<b>-18.588,46</b>	<b>-14.500,00</b>	<b>-4.088,46</b>			
<b>SA2</b>	<b>Saldo (2) Geldfluss aus der Investiven Gebarung (33 - 34)</b>							<b>0,00</b>	<b>0,00</b>	<b>0,00</b>
<b>SA3</b>	<b>Saldo (3) Nettofinanzierungssaldo (Saldo 1 + Saldo 2)</b>							<b>-18.598,46</b>	<b>-14.500,00</b>	<b>-4.098,46</b>
<b>SA4</b>	<b>Saldo (4) Geldfluss aus der Finanzierungstätigkeit (35 - 36)</b>							<b>0,00</b>	<b>0,00</b>	<b>0,00</b>
<b>SA5</b>	<b>Saldo (5) Geldfluss aus der voranschlagswirksamen Gebarung (Saldo 3 + Saldo 4)</b>							<b>-18.598,46</b>	<b>-14.500,00</b>	<b>-4.098,46</b>
<b>770000</b>	<b>Einrichtung zur Förderung des Fremdenverkehrs</b>									
<b>Operative Gebarung</b>										
2/770000+808000	Veräußerung von Handelswaren (Gästebücher)	2116	3116	16	160,00	100,00	60,00	150,00	100,00	50,00
<b>SU 21 / 31</b>	<b>Summe Erträge / Einzahlungen operative Gebarung</b>				<b>160,00</b>	<b>100,00</b>	<b>60,00</b>	<b>150,00</b>	<b>100,00</b>	<b>50,00</b>
1/770000-630000	Postdienste	2222	3222	24	500,00	500,00		500,00	500,00	
1/770000-631000	Telekommunikationsdienste	2222	3222	24	1.100,00	1.100,00		1.100,00	1.100,00	

		MVAG			Ergebnisrechnung			Finanzierungsrechnung		
		EH	FH	VCQU	RA 2024	VA 2024	RA - VA	RA 2024	VA 2024	RA - VA
1/770000-720109	Kostenbeitrag Wirtschaftshof Arbeiter	2225	3225	24	14.541,60	11.000,00	3.541,60	14.541,60	11.000,00	3.541,60
1/770000-720209	Kostenbeitrag Wirtschaftshof Maschinen	2225	3225	24	2.606,86	2.000,00	606,86	2.606,86	2.000,00	606,86
<b>SU 22 / 32</b>	<b>Summe Aufwendungen / Auszahlungen operative Gebarung</b>				<b>18.748,46</b>	<b>14.600,00</b>	<b>4.148,46</b>	<b>18.748,46</b>	<b>14.600,00</b>	<b>4.148,46</b>
<b>SA 0 / SA 1</b>	<b>(0) Nettoergebnis (21 - 22) / (1) Geldfluss operative Gebarung (31 - 32)</b>				<b>-18.588,46</b>	<b>-14.500,00</b>	<b>-4.088,46</b>	<b>-18.598,46</b>	<b>-14.500,00</b>	<b>-4.098,46</b>
<b>SU 23</b>	<b>Summe Haushaltsrücklagen</b>				<b>0,00</b>	<b>0,00</b>	<b>0,00</b>	<b>0,00</b>	<b>0,00</b>	<b>0,00</b>
<b>SA00</b>	<b>Nettoergebnis nach Zuw./Entn. Haushaltsrücklagen (Saldo 0 +/- SU23)</b>				<b>-18.588,46</b>	<b>-14.500,00</b>	<b>-4.088,46</b>			
<b>Investive Gebarung</b>										
<b>SU 33</b>	<b>Summe Einzahlungen investive Gebarung</b>							<b>0,00</b>	<b>0,00</b>	<b>0,00</b>
<b>SU 34</b>	<b>Summe Auszahlungen investive Gebarung</b>							<b>0,00</b>	<b>0,00</b>	<b>0,00</b>
<b>SA2</b>	<b>Saldo (2) Geldfluss aus der Investiven Gebarung (33 - 34)</b>							<b>0,00</b>	<b>0,00</b>	<b>0,00</b>
<b>SA3</b>	<b>Saldo (3) Nettofinanzierungssaldo (Saldo 1 + Saldo 2)</b>							<b>-18.598,46</b>	<b>-14.500,00</b>	<b>-4.098,46</b>
<b>Finanzierungstätigkeit</b>										
<b>SU 35</b>	<b>Summe Einzahlungen aus der Finanzierungstätigkeit</b>							<b>0,00</b>	<b>0,00</b>	<b>0,00</b>
<b>SU 36</b>	<b>Summe Auszahlungen aus der Finanzierungstätigkeit</b>							<b>0,00</b>	<b>0,00</b>	<b>0,00</b>
<b>SA4</b>	<b>Saldo (4) Geldfluss aus der Finanzierungstätigkeit (35 - 36)</b>							<b>0,00</b>	<b>0,00</b>	<b>0,00</b>
<b>SA5</b>	<b>Saldo (5) Geldfluss aus der voranschlagswirksamen Gebarung (Saldo 3 + Saldo 4)</b>							<b>-18.598,46</b>	<b>-14.500,00</b>	<b>-4.098,46</b>

	MVAG	MVAG	VCQU	Ergebnisrechnung			Finanzierungsrechnung			
				EH	FH		RA 2024	VA 2024	RA - VA	
<b>771</b>	<b>Maßnahmen zur Förderung des Tourismus</b>									
<b>SA 0 / SA 1</b>	<b>(0) Nettoergebnis (21 - 22) / (1) Geldfluss operative Gebarung (31 - 32)</b>			<b>-154.848,23</b>	<b>-155.800,00</b>	<b>951,77</b>	<b>-164.614,23</b>	<b>-155.800,00</b>	<b>-8.814,23</b>	
<b>SA00</b>	<b>Nettoergebnis nach Zuw./Entn. Haushaltsrücklagen (Saldo 0 +/- SU23)</b>			<b>-154.848,23</b>	<b>-155.800,00</b>	<b>951,77</b>				
<b>SA2</b>	<b>Saldo (2) Geldfluss aus der Investiven Gebarung (33 - 34)</b>						<b>0,00</b>	<b>0,00</b>	<b>0,00</b>	
<b>SA3</b>	<b>Saldo (3) Nettofinanzierungssaldo (Saldo 1 + Saldo 2)</b>						<b>-164.614,23</b>	<b>-155.800,00</b>	<b>-8.814,23</b>	
<b>SA4</b>	<b>Saldo (4) Geldfluss aus der Finanzierungstätigkeit (35 - 36)</b>						<b>0,00</b>	<b>0,00</b>	<b>0,00</b>	
<b>SA5</b>	<b>Saldo (5) Geldfluss aus der voranschlagswirksamen Gebarung (Saldo 3 + Saldo 4)</b>						<b>-164.614,23</b>	<b>-155.800,00</b>	<b>-8.814,23</b>	
<b>771000</b>	<b>Maßnahmen zur Förderung des Tourismus</b>									
<b>Operative Gebarung</b>										
2/771000+811000	Einnahmen aus Vermietung und Verpachtung	2115	3115	14	180,00	500,00	-320,00	180,00	500,00	-320,00
2/771000+828100	Rückersätze von Aufwendungen	2116	3116	18	152,24		152,24	152,24		152,24
2/771000+868001	Transfers von privaten Haushalten	2124	3124	16	186,20		186,20	186,20		186,20
<b>SU 21 / 31</b>	<b>Summe Erträge / Einzahlungen operative Gebarung</b>				<b>518,44</b>	<b>500,00</b>	<b>18,44</b>	<b>518,44</b>	<b>500,00</b>	<b>18,44</b>
1/771000-400000	Geringwertige Wirtschaftsgüter des Anlagevermögens	2221	3221	23	786,38	1.000,00	-213,62	786,38	1.000,00	-213,62
1/771000-413000	Handelswaren	2221	3221	23	457,29	1.500,00	-1.042,71	457,29	1.500,00	-1.042,71
1/771000-457000	Druckwerke	2221	3221	23	3.540,00	6.000,00	-2.460,00	3.540,00	6.000,00	-2.460,00
1/771000-700000	Miet- und Pachtaufwand	2223	3223	24	8.940,70	9.000,00	-59,30	8.940,70	9.000,00	-59,30
1/771000-728000	Entgelte für sonstige Leistungen	2225	3225	24	11.233,43	10.700,00	533,43	11.233,43	10.700,00	533,43
1/771000-728001	Entgelt für sonst.Leistungen Fasch.Umz., Kurkonzerte,	2225	3225	24	3.165,24	3.000,00	165,24	4.165,24	3.000,00	1.165,24
1/771000-728002	Entgelt für sonstige Leistungen (Geführte Wanderungen)	2225	3225	24		200,00	-200,00		200,00	-200,00
1/771000-728003	Entgelte für sonstige Leistung (Panoramakamera)	2225	3225	24	20.401,20	20.400,00	1,20	20.401,20	20.400,00	1,20
1/771000-755000	Transfers an Unternehmen (ohne Finanzunternehmen) und andere	2233	3233	27	12.000,00	13.000,00	-1.000,00	12.000,00	13.000,00	-1.000,00
1/771000-757000	Laufende Transferzahlungen an private Organis. ohne Erwerbszweck	2234	3234	27	94.842,43	91.500,00	3.342,43	103.608,43	91.500,00	12.108,43
<b>SU 22 / 32</b>	<b>Summe Aufwendungen / Auszahlungen operative Gebarung</b>				<b>155.366,67</b>	<b>156.300,00</b>	<b>-933,33</b>	<b>165.132,67</b>	<b>156.300,00</b>	<b>8.832,67</b>
<b>SA 0 / SA 1</b>	<b>(0) Nettoergebnis (21 - 22) / (1) Geldfluss operative Gebarung (31 - 32)</b>				<b>-154.848,23</b>	<b>-155.800,00</b>	<b>951,77</b>	<b>-164.614,23</b>	<b>-155.800,00</b>	<b>-8.814,23</b>
<b>SU 23</b>	<b>Summe Haushaltsrücklagen</b>				<b>0,00</b>	<b>0,00</b>	<b>0,00</b>	<b>0,00</b>	<b>0,00</b>	<b>0,00</b>
<b>SA00</b>	<b>Nettoergebnis nach Zuw./Entn. Haushaltsrücklagen (Saldo 0 +/- SU23)</b>				<b>-154.848,23</b>	<b>-155.800,00</b>	<b>951,77</b>			
<b>Investive Gebarung</b>										
<b>SU 33</b>	<b>Summe Einzahlungen investive Gebarung</b>						<b>0,00</b>	<b>0,00</b>	<b>0,00</b>	<b>0,00</b>
<b>SU 34</b>	<b>Summe Auszahlungen investive Gebarung</b>						<b>0,00</b>	<b>0,00</b>	<b>0,00</b>	<b>0,00</b>
<b>SA2</b>	<b>Saldo (2) Geldfluss aus der Investiven Gebarung (33 - 34)</b>						<b>0,00</b>	<b>0,00</b>	<b>0,00</b>	<b>0,00</b>
<b>SA3</b>	<b>Saldo (3) Nettofinanzierungssaldo (Saldo 1 + Saldo 2)</b>						<b>-164.614,23</b>	<b>-155.800,00</b>	<b>-8.814,23</b>	<b>-8.814,23</b>

		MVAG	MVAG	VCQU	Ergebnisrechnung			Finanzierungsrechnung		
		EH	FH		RA 2024	VA 2024	RA - VA	RA 2024	VA 2024	RA - VA
<b>Finanzierungstätigkeit</b>										
SU 35	Summe Einzahlungen aus der Finanzierungstätigkeit							0,00	0,00	0,00
SU 36	Summe Auszahlungen aus der Finanzierungstätigkeit							0,00	0,00	0,00
SA4	Saldo (4) Geldfluss aus der Finanzierungstätigkeit (35 – 36)							0,00	0,00	0,00
SA5	Saldo (5) Geldfluss aus der voranschlagswirksamen Gebarung (Saldo 3 + Saldo 4)							-164.614,23	-155.800,00	-8.814,23
<b>78 Förderung von Handel, Gewerbe und Industrie</b>										
SA 0 / SA 1	(0) Nettoergebnis (21 - 22) / (1) Geldfluss operative Gebarung (31 – 32)				-22.248,12	-21.900,00	-348,12	-21.511,90	-21.600,00	88,10
SA00	Nettoergebnis nach Zuw./Entn. Haushaltsrücklagen (Saldo 0 +/- SU23)				-22.248,12	-21.900,00	-348,12			
SA2	Saldo (2) Geldfluss aus der Investiven Gebarung (33 – 34)							0,00	0,00	0,00
SA3	Saldo (3) Nettofinanzierungssaldo (Saldo 1 + Saldo 2)							-21.511,90	-21.600,00	88,10
SA4	Saldo (4) Geldfluss aus der Finanzierungstätigkeit (35 – 36)							-50.000,00	-50.000,00	0,00
SA5	Saldo (5) Geldfluss aus der voranschlagswirksamen Gebarung (Saldo 3 + Saldo 4)							-71.511,90	-71.600,00	88,10
<b>782 Wirtschaftspolitische Maßnahmen</b>										
SA 0 / SA 1	(0) Nettoergebnis (21 - 22) / (1) Geldfluss operative Gebarung (31 – 32)				-20.739,57	-20.900,00	160,43	-20.472,69	-20.600,00	127,31
SA00	Nettoergebnis nach Zuw./Entn. Haushaltsrücklagen (Saldo 0 +/- SU23)				-20.739,57	-20.900,00	160,43			
SA2	Saldo (2) Geldfluss aus der Investiven Gebarung (33 – 34)							0,00	0,00	0,00
SA3	Saldo (3) Nettofinanzierungssaldo (Saldo 1 + Saldo 2)							-20.472,69	-20.600,00	127,31
SA4	Saldo (4) Geldfluss aus der Finanzierungstätigkeit (35 – 36)							-50.000,00	-50.000,00	0,00
SA5	Saldo (5) Geldfluss aus der voranschlagswirksamen Gebarung (Saldo 3 + Saldo 4)							-70.472,69	-70.600,00	127,31
<b>782000 Wirtschaftspolitische Maßnahmen</b>										
<b>Operative Gebarung</b>										
SU 21 / 31	Summe Erträge / Einzahlungen operative Gebarung				0,00	0,00	0,00	0,00	0,00	0,00
1/782000-650600	Zinsen für Finanzschulden in Euro	2241	3241		3.750,00	3.800,00	-50,00	3.750,00	3.800,00	-50,00
1/782000-680700	Planmäßige Abschreibung	2226			266,88	300,00	-33,12			
1/782000-720109	Kostenbeitrag Wirtschaftshof Arbeiter	2225	3225	24	3.368,40	3.000,00	368,40	3.368,40	3.000,00	368,40
1/782000-720209	Kostenbeitrag Wirtschaftshof Maschinen	2225	3225	24	477,41	500,00	-22,59	477,41	500,00	-22,59
1/782000-728000	Entgelte für sonstige Leistungen	2225	3225	24	2.094,88	2.300,00	-205,12	2.094,88	2.300,00	-205,12
1/782000-754000	Transfers an sonstige Träger des öffentlichen Rechts (LBI)	2231	3231	26	4.282,00	4.500,00	-218,00	4.282,00	4.500,00	-218,00
1/782000-755000	Transfers an Unternehmen (Gewerbeförderungen)	2233	3233	27	6.500,00	6.500,00		6.500,00	6.500,00	
SU 22 / 32	Summe Aufwendungen / Auszahlungen operative Gebarung				20.739,57	20.900,00	-160,43	20.472,69	20.600,00	-127,31
SA 0 / SA 1	(0) Nettoergebnis (21 - 22) / (1) Geldfluss operative Gebarung (31 – 32)				-20.739,57	-20.900,00	160,43	-20.472,69	-20.600,00	127,31
SU 23	Summe Haushaltsrücklagen				0,00	0,00	0,00	0,00	0,00	0,00
SA00	Nettoergebnis nach Zuw./Entn. Haushaltsrücklagen (Saldo 0 +/- SU23)				-20.739,57	-20.900,00	160,43			
<b>Investive Gebarung</b>										



	MVAG	MVAG	VCQU	Ergebnisrechnung			Finanzierungsrechnung			
				EH	FH		RA 2024	VA 2024	RA - VA	RA 2024
SU 33								0,00	0,00	0,00
								0,00	0,00	0,00
SU 34								0,00	0,00	0,00
								0,00	0,00	0,00
SA2								0,00	0,00	0,00
								0,00	0,00	0,00
SA3								-20.472,69	-20.600,00	127,31
								-20.472,69	-20.600,00	127,31
<b>Finanzierungstätigkeit</b>										
SU 35								0,00	0,00	0,00
								0,00	0,00	0,00
1/782000-336000								50.000,00	50.000,00	
								50.000,00	50.000,00	
SU 36								50.000,00	50.000,00	0,00
								50.000,00	50.000,00	0,00
SA4								-50.000,00	-50.000,00	0,00
								-50.000,00	-50.000,00	0,00
SA5								-70.472,69	-70.600,00	127,31
								-70.472,69	-70.600,00	127,31

	MVAG	MVAG	VCQU	Ergebnisrechnung			Finanzierungsrechnung		
				EH	FH		RA 2024	VA 2024	RA - VA
<b>789</b>	<b>Sonstige Einrichtungen und Maßnahmen</b>								
SA 0 / SA 1	(0) Nettoergebnis (21 - 22) / (1) Geldfluss operative Gebarung (31 – 32)			-1.508,55	-1.000,00	-508,55	-1.039,21	-1.000,00	-39,21
SA00	Nettoergebnis nach Zuw./Entn. Haushaltsrücklagen (Saldo 0 +/- SU23)			-1.508,55	-1.000,00	-508,55			
SA2	Saldo (2) Geldfluss aus der Investiven Gebarung (33 – 34)						0,00	0,00	0,00
SA3	Saldo (3) Nettofinanzierungssaldo (Saldo 1 + Saldo 2)						-1.039,21	-1.000,00	-39,21
SA4	Saldo (4) Geldfluss aus der Finanzierungstätigkeit (35 – 36)						0,00	0,00	0,00
SA5	Saldo (5) Geldfluss aus der voranschlagswirksamen Gebarung (Saldo 3 + Saldo 4)						-1.039,21	-1.000,00	-39,21
<b>789000</b>	<b>Sonstige Einrichtungen und Maßnahmen</b>								
<b>Operative Gebarung</b>									
SU 21 / 31	Summe Erträge / Einzahlungen operative Gebarung			0,00	0,00	0,00	0,00	0,00	0,00
1/789000-459000	Sonstige Verbrauchsgüter (Weihnachtsbeleuchtung)			2221	3221	23	1.508,55	1.000,00	508,55
SU 22 / 32	Summe Aufwendungen / Auszahlungen operative Gebarung			1.508,55	1.000,00	508,55	1.039,21	1.000,00	39,21
SA 0 / SA 1	(0) Nettoergebnis (21 - 22) / (1) Geldfluss operative Gebarung (31 – 32)			-1.508,55	-1.000,00	-508,55	-1.039,21	-1.000,00	-39,21
SU 23	Summe Haushaltsrücklagen			0,00	0,00	0,00	0,00	0,00	0,00
SA00	Nettoergebnis nach Zuw./Entn. Haushaltsrücklagen (Saldo 0 +/- SU23)			-1.508,55	-1.000,00	-508,55			
<b>Investive Gebarung</b>									
SU 33	Summe Einzahlungen investive Gebarung						0,00	0,00	0,00
SU 34	Summe Auszahlungen investive Gebarung						0,00	0,00	0,00
SA2	Saldo (2) Geldfluss aus der Investiven Gebarung (33 – 34)						0,00	0,00	0,00
SA3	Saldo (3) Nettofinanzierungssaldo (Saldo 1 + Saldo 2)						-1.039,21	-1.000,00	-39,21
<b>Finanzierungstätigkeit</b>									
SU 35	Summe Einzahlungen aus der Finanzierungstätigkeit						0,00	0,00	0,00
SU 36	Summe Auszahlungen aus der Finanzierungstätigkeit						0,00	0,00	0,00
SA4	Saldo (4) Geldfluss aus der Finanzierungstätigkeit (35 – 36)						0,00	0,00	0,00
SA5	Saldo (5) Geldfluss aus der voranschlagswirksamen Gebarung (Saldo 3 + Saldo 4)						-1.039,21	-1.000,00	-39,21

	MVAG EH	MVAG FH	VCQU	Ergebnisrechnung			Finanzierungsrechnung		
				RA 2024	VA 2024	RA - VA	RA 2024	VA 2024	RA - VA
<b>8 Dienstleistungen</b>									
SA 0 / SA 1			(0) Nettoergebnis (21 - 22) / (1) Geldfluss operative Gebarung (31 - 32)	-797.907,84	-738.000,00	-59.907,84	-593.514,42	-559.400,00	-34.114,42
SA00			Nettoergebnis nach Zuw./Entn. Haushaltsrücklagen (Saldo 0 +/- SU23)	-565.753,23	-648.700,00	82.946,77			
SA2			Saldo (2) Geldfluss aus der Investiven Gebarung (33 - 34)				-315.713,43	-283.800,00	-31.913,43
SA3			Saldo (3) Nettofinanzierungssaldo (Saldo 1 + Saldo 2)				-909.227,85	-843.200,00	-66.027,85
SA4			Saldo (4) Geldfluss aus der Finanzierungstätigkeit (35 - 36)				-306.421,51	46.400,00	-352.821,51
SA5			Saldo (5) Geldfluss aus der voranschlagswirksamen Gebarung (Saldo 3 + Saldo 4)				-1.215.649,36	-796.800,00	-418.849,36
<b>81 Öffentliche Einrichtungen (soweit nicht dem Abschnitt 85 zuzuordnen)</b>									
SA 0 / SA 1			(0) Nettoergebnis (21 - 22) / (1) Geldfluss operative Gebarung (31 - 32)	-602.170,67	-613.100,00	10.929,33	-581.312,86	-587.500,00	6.187,14
SA00			Nettoergebnis nach Zuw./Entn. Haushaltsrücklagen (Saldo 0 +/- SU23)	-602.170,67	-613.100,00	10.929,33			
SA2			Saldo (2) Geldfluss aus der Investiven Gebarung (33 - 34)				-1.320,00	73.500,00	-74.820,00
SA3			Saldo (3) Nettofinanzierungssaldo (Saldo 1 + Saldo 2)				-582.632,86	-514.000,00	-68.632,86
SA4			Saldo (4) Geldfluss aus der Finanzierungstätigkeit (35 - 36)				0,00	0,00	0,00
SA5			Saldo (5) Geldfluss aus der voranschlagswirksamen Gebarung (Saldo 3 + Saldo 4)				-582.632,86	-514.000,00	-68.632,86
<b>812 WC-Anlagen</b>									
SA 0 / SA 1			(0) Nettoergebnis (21 - 22) / (1) Geldfluss operative Gebarung (31 - 32)	-5.201,26	-5.100,00	-101,26	-5.201,26	-5.100,00	-101,26
SA00			Nettoergebnis nach Zuw./Entn. Haushaltsrücklagen (Saldo 0 +/- SU23)	-5.201,26	-5.100,00	-101,26			
SA2			Saldo (2) Geldfluss aus der Investiven Gebarung (33 - 34)				0,00	0,00	0,00
SA3			Saldo (3) Nettofinanzierungssaldo (Saldo 1 + Saldo 2)				-5.201,26	-5.100,00	-101,26
SA4			Saldo (4) Geldfluss aus der Finanzierungstätigkeit (35 - 36)				0,00	0,00	0,00
SA5			Saldo (5) Geldfluss aus der voranschlagswirksamen Gebarung (Saldo 3 + Saldo 4)				-5.201,26	-5.100,00	-101,26
<b>812000 WC-Anlagen</b>									
<b>Operative Gebarung</b>									
SU 21 / 31			Summe Erträge / Einzahlungen operative Gebarung	0,00	0,00	0,00	0,00	0,00	0,00
1/812000-755000			Laufende Transferzahlungen an Unternehmungen (o. Kreditinstitute)	5.201,26	5.100,00	101,26	5.201,26	5.100,00	101,26
SU 22 / 32			Summe Aufwendungen / Auszahlungen operative Gebarung	5.201,26	5.100,00	101,26	5.201,26	5.100,00	101,26
SA 0 / SA 1			(0) Nettoergebnis (21 - 22) / (1) Geldfluss operative Gebarung (31 - 32)	-5.201,26	-5.100,00	-101,26	-5.201,26	-5.100,00	-101,26
SU 23			Summe Haushaltsrücklagen	0,00	0,00	0,00	0,00	0,00	0,00
SA00			Nettoergebnis nach Zuw./Entn. Haushaltsrücklagen (Saldo 0 +/- SU23)	-5.201,26	-5.100,00	-101,26			
<b>Investive Gebarung</b>									
SU 33			Summe Einzahlungen investive Gebarung				0,00	0,00	0,00
SU 34			Summe Auszahlungen investive Gebarung				0,00	0,00	0,00
SA2			Saldo (2) Geldfluss aus der Investiven Gebarung (33 - 34)				0,00	0,00	0,00
SA3			Saldo (3) Nettofinanzierungssaldo (Saldo 1 + Saldo 2)				-5.201,26	-5.100,00	-101,26
<b>Finanzierungstätigkeit</b>									

	MVAG	MVAG	VCQU	Ergebnisrechnung			Finanzierungsrechnung			
				EH	FH	RA 2024	VA 2024	RA - VA	RA 2024	VA 2024
SU 35								0,00	0,00	0,00
SU 36								0,00	0,00	0,00
SA4								0,00	0,00	0,00
SA5								-5.201,26	-5.100,00	-101,26

	MVAG			Ergebnisrechnung			Finanzierungsrechnung			
	EH	FH	VCQU	RA 2024	VA 2024	RA - VA	RA 2024	VA 2024	RA - VA	
<b>814</b>	<b>Straßenreinigung</b>									
SA 0 / SA 1	(0) Nettoergebnis (21 - 22) / (1) Geldfluss operative Gebarung (31 - 32)			-184.781,68	-213.400,00	28.618,32	-184.040,77	-207.000,00	22.959,23	
SA00	Nettoergebnis nach Zuw./Entn. Haushaltsrücklagen (Saldo 0 +/- SU23)			-184.781,68	-213.400,00	28.618,32				
SA2	Saldo (2) Geldfluss aus der Investiven Gebarung (33 - 34)						0,00	0,00	0,00	
SA3	Saldo (3) Nettofinanzierungssaldo (Saldo 1 + Saldo 2)						-184.040,77	-207.000,00	22.959,23	
SA4	Saldo (4) Geldfluss aus der Finanzierungstätigkeit (35 - 36)						0,00	0,00	0,00	
SA5	Saldo (5) Geldfluss aus der voranschlagswirksamen Gebarung (Saldo 3 + Saldo 4)						-184.040,77	-207.000,00	22.959,23	
<b>814000</b>	<b>Straßenreinigung</b>									
<b>Operative Gebarung</b>										
2/814000+829000	Sonstige Einnahmen	2116	3116	18	55,00		55,00	55,00	55,00	
<b>SU 21 / 31</b>	<b>Summe Erträge / Einzahlungen operative Gebarung</b>				<b>55,00</b>	<b>0,00</b>	<b>55,00</b>	<b>55,00</b>	<b>0,00</b>	<b>55,00</b>
1/814000-400000	Geringwertige Wirtschaftsgüter (GWG)	2221	3221	23	2.192,40	500,00	1.692,40	2.192,40	500,00	1.692,40
1/814000-455000	Chemische und sonstige artverwandte Streusalz	2221	3221	23	23.393,66	15.000,00	8.393,66	23.604,01	15.000,00	8.604,01
1/814000-459000	Sonstige Verbrauchsgüter Splitt	2221	3221	23	11.846,52	10.000,00	1.846,52	9.729,81	10.000,00	-270,19
1/814000-616000	Instandhaltung von Maschinen	2224	3224	24	5.463,96	3.000,00	2.463,96	5.313,52	3.000,00	2.313,52
1/814000-670000	Versicherungen	2222	3222	24	488,78	500,00	-11,22	488,78	500,00	-11,22
1/814000-680200	Planmäßige Abschreibung	2226			4.595,27	4.600,00	-4,73			
1/814000-680600	Planmäßige Abschreibung	2226			1.764,00	1.800,00	-36,00			
1/814000-720109	Kostenbeitrag Wirtschaftshof Arbeiter	2225	3225	24	44.601,00	55.000,00	-10.399,00	44.601,00	55.000,00	-10.399,00
1/814000-720209	Kostenbeitrag Wirtschaftshof Maschinen	2225	3225	24	19.867,66	35.000,00	-15.132,34	19.867,66	35.000,00	-15.132,34
1/814000-728000	Entgelte für sonstige Leistungen	2225	3225	24	59.435,34	60.000,00	-564,66	67.110,50	60.000,00	7.110,50
1/814000-755000	Laufende Transferzahlungen an Unternehmungen (SV Kostenersatz)	2233	3233	27	11.188,09	28.000,00	-16.811,91	11.188,09	28.000,00	-16.811,91
<b>SU 22 / 32</b>	<b>Summe Aufwendungen / Auszahlungen operative Gebarung</b>				<b>184.836,68</b>	<b>213.400,00</b>	<b>-28.563,32</b>	<b>184.095,77</b>	<b>207.000,00</b>	<b>-22.904,23</b>
SA 0 / SA 1	(0) Nettoergebnis (21 - 22) / (1) Geldfluss operative Gebarung (31 - 32)				-184.781,68	-213.400,00	28.618,32	-184.040,77	-207.000,00	22.959,23
SU 23	Summe Haushaltsrücklagen				0,00	0,00	0,00	0,00	0,00	0,00
SA00	Nettoergebnis nach Zuw./Entn. Haushaltsrücklagen (Saldo 0 +/- SU23)				-184.781,68	-213.400,00	28.618,32			
<b>Investive Gebarung</b>										
SU 33	Summe Einzahlungen investive Gebarung						0,00	0,00	0,00	
SU 34	Summe Auszahlungen investive Gebarung						0,00	0,00	0,00	
SA2	Saldo (2) Geldfluss aus der Investiven Gebarung (33 - 34)						0,00	0,00	0,00	
SA3	Saldo (3) Nettofinanzierungssaldo (Saldo 1 + Saldo 2)						-184.040,77	-207.000,00	22.959,23	
<b>Finanzierungstätigkeit</b>										
SU 35	Summe Einzahlungen aus der Finanzierungstätigkeit						0,00	0,00	0,00	
SU 36	Summe Auszahlungen aus der Finanzierungstätigkeit						0,00	0,00	0,00	
SA4	Saldo (4) Geldfluss aus der Finanzierungstätigkeit (35 - 36)						0,00	0,00	0,00	

	MVAG		VCQU	Ergebnisrechnung			Finanzierungsrechnung		
	EH	FH		RA 2024	VA 2024	RA - VA	RA 2024	VA 2024	RA - VA
SA5	Saldo (5) Geldfluss aus der voranschlagswirksamen Gebarung (Saldo 3 + Saldo 4)						-184.040,77	-207.000,00	22.959,23

	MVAG			Ergebnisrechnung			Finanzierungsrechnung			
	EH	FH	VCQU	RA 2024	VA 2024	RA - VA	RA 2024	VA 2024	RA - VA	
<b>815</b>	<b>Park- und Gartenanlagen, Kinderspielplätze</b>									
<b>SA 0 / SA 1</b>	<b>(0) Nettoergebnis (21 - 22) / (1) Geldfluss operative Gebarung (31 - 32)</b>			<b>-335.060,49</b>	<b>-320.300,00</b>	<b>-14.760,49</b>	<b>-321.237,85</b>	<b>-306.400,00</b>	<b>-14.837,85</b>	
<b>SA00</b>	<b>Nettoergebnis nach Zuw./Entn. Haushaltsrücklagen (Saldo 0 +/- SU23)</b>			<b>-335.060,49</b>	<b>-320.300,00</b>	<b>-14.760,49</b>				
<b>SA2</b>	<b>Saldo (2) Geldfluss aus der Investiven Gebarung (33 - 34)</b>						<b>-1.320,00</b>	<b>78.500,00</b>	<b>-79.820,00</b>	
<b>SA3</b>	<b>Saldo (3) Nettofinanzierungssaldo (Saldo 1 + Saldo 2)</b>						<b>-322.557,85</b>	<b>-227.900,00</b>	<b>-94.657,85</b>	
<b>SA4</b>	<b>Saldo (4) Geldfluss aus der Finanzierungstätigkeit (35 - 36)</b>						<b>0,00</b>	<b>0,00</b>	<b>0,00</b>	
<b>SA5</b>	<b>Saldo (5) Geldfluss aus der voranschlagswirksamen Gebarung (Saldo 3 + Saldo 4)</b>						<b>-322.557,85</b>	<b>-227.900,00</b>	<b>-94.657,85</b>	
<b>815000</b>	<b>Park- und Gartenanlagen, Kinderspielplätze</b>									
<b>Operative Gebarung</b>										
2/815000+813000	Erträge aus der Auflösung von Investitionszuschüssen (Kapitaltransfers)	2127		12.678,23	12.700,00	-21,77				
2/815000+816000	Kostenbeiträge (Kostenersätze) für sonstige Leistungen	2114	3114	13	103,98	103,98	103,98		103,98	
2/815000+828000	Rückersätze von Aufwendungen	2116	3116	18	50,00	50,00	50,00		50,00	
2/815000+899000	Entnahmen aus Verrechnungsrücklagen zwischen operativer Gebarung und Projekten	2116		2	1.320,00	1.320,00				
<b>SU 21 / 31</b>	<b>Summe Erträge / Einzahlungen operative Gebarung</b>			<b>14.152,21</b>	<b>12.700,00</b>	<b>1.452,21</b>	<b>153,98</b>	<b>0,00</b>	<b>153,98</b>	
1/815000-400000	Geringwertige Wirtschaftsgüter (GWG)	2221	3221		4.138,45	4.138,45	4.138,45		4.138,45	
1/815000-413000	Handelswaren	2221	3221	23	8.334,40	10.000,00	-1.665,60	8.307,40	10.000,00	-1.692,60
1/815000-454000	Reinigungsmittel	2221	3221	23	620,46	1.000,00	-379,54	620,46	1.000,00	-379,54
1/815000-616000	Instandhaltung von Maschinen	2224	3224	24	1.748,92	2.500,00	-751,08	1.748,92	2.500,00	-751,08
1/815000-618000	Instandhaltung von sonstigen Anlagen	2224	3224	24	7.830,48	5.000,00	2.830,48	7.830,48	5.000,00	2.830,48
1/815000-670000	Versicherungen	2222	3222	24	618,19	600,00	18,19	618,19	600,00	18,19
1/815000-680200	Planmäßige Abschreibung	2226			776,16	800,00	-23,84			
1/815000-680500	Planmäßige Abschreibung	2226			22.696,06	19.000,00	3.696,06			
1/815000-680600	Planmäßige Abschreibung	2226			419,27	300,00	119,27			
1/815000-680700	Planmäßige Abschreibung	2226			2.769,17	2.800,00	-30,83			
1/815000-700000	Pachtzinse	2223	3223	24	197,80	200,00	-2,20	197,80	200,00	-2,20
1/815000-720109	Kostenbeitrag Wirtschaftshof Arbeiter	2225	3225	24	69.445,65	60.000,00	9.445,65	69.445,65	60.000,00	9.445,65
1/815000-720209	Kostenbeitrag Wirtschaftshof Maschinen	2225	3225	24	4.634,96	4.000,00	634,96	4.634,96	4.000,00	634,96
1/815000-720309	Kostenbeiträge (Kostenersätze) für Leistungen	2225	3225		1.090,10	1.100,00	-9,90	1.090,10	1.100,00	-9,90
1/815000-728000	Entgelte für sonstige Leistungen	2225	3225	24	65.895,11	42.000,00	23.895,11	64.761,90	42.000,00	22.761,90
<b>SU 22 / 32</b>	<b>Summe Aufwendungen / Auszahlungen operative Gebarung</b>			<b>191.215,18</b>	<b>149.300,00</b>	<b>41.915,18</b>	<b>163.394,31</b>	<b>126.400,00</b>	<b>36.994,31</b>	
<b>SA 0 / SA 1</b>	<b>(0) Nettoergebnis (21 - 22) / (1) Geldfluss operative Gebarung (31 - 32)</b>			<b>-177.062,97</b>	<b>-136.600,00</b>	<b>-40.462,97</b>	<b>-163.240,33</b>	<b>-126.400,00</b>	<b>-36.840,33</b>	
<b>SU 23</b>	<b>Summe Haushaltsrücklagen</b>			<b>0,00</b>	<b>0,00</b>	<b>0,00</b>	<b>0,00</b>	<b>0,00</b>	<b>0,00</b>	
<b>SA00</b>	<b>Nettoergebnis nach Zuw./Entn. Haushaltsrücklagen (Saldo 0 +/- SU23)</b>			<b>-177.062,97</b>	<b>-136.600,00</b>	<b>-40.462,97</b>				
<b>Investive Gebarung</b>										

	MVAG	MVAG	VCQU	Ergebnisrechnung			Finanzierungsrechnung				
				EH	FH	RA 2024	VA 2024	RA - VA	RA 2024	VA 2024	RA - VA
<b>SU 33</b>											
	<b>Summe Einzahlungen investive Gebarung</b>							<b>0,00</b>	<b>0,00</b>	<b>0,00</b>	
1/815000-020000	Maschinen und maschinelle Anlagen		3414 2 41					1.320,00	1.500,00	-180,00	
<b>SU 34</b>	<b>Summe Auszahlungen investive Gebarung</b>							<b>1.320,00</b>	<b>1.500,00</b>	<b>-180,00</b>	
<b>SA2</b>	<b>Saldo (2) Geldfluss aus der Investiven Gebarung (33 – 34)</b>							<b>-1.320,00</b>	<b>-1.500,00</b>	<b>180,00</b>	
<b>SA3</b>	<b>Saldo (3) Nettofinanzierungssaldo (Saldo 1 + Saldo 2)</b>							<b>-164.560,33</b>	<b>-127.900,00</b>	<b>-36.660,33</b>	
<b>Finanzierungstätigkeit</b>											
<b>SU 35</b>	<b>Summe Einzahlungen aus der Finanzierungstätigkeit</b>							<b>0,00</b>	<b>0,00</b>	<b>0,00</b>	
<b>SU 36</b>	<b>Summe Auszahlungen aus der Finanzierungstätigkeit</b>							<b>0,00</b>	<b>0,00</b>	<b>0,00</b>	
<b>SA4</b>	<b>Saldo (4) Geldfluss aus der Finanzierungstätigkeit (35 – 36)</b>							<b>0,00</b>	<b>0,00</b>	<b>0,00</b>	
<b>SA5</b>	<b>Saldo (5) Geldfluss aus der voranschlagswirksamen Gebarung (Saldo 3 + Saldo 4)</b>							<b>-164.560,33</b>	<b>-127.900,00</b>	<b>-36.660,33</b>	
<b>815001</b>	<b>Schlossberg - Leaderprojekt</b>										
<b>Operative Gebarung</b>											
<b>SU 21 / 31</b>	<b>Summe Erträge / Einzahlungen operative Gebarung</b>					<b>0,00</b>	<b>0,00</b>	<b>0,00</b>	<b>0,00</b>	<b>0,00</b>	<b>0,00</b>
1/815001-680500	Planmäßige Abschreibung		2226					3.700,00	-3.700,00		
<b>SU 22 / 32</b>	<b>Summe Aufwendungen / Auszahlungen operative Gebarung</b>					<b>0,00</b>	<b>3.700,00</b>	<b>-3.700,00</b>	<b>0,00</b>	<b>0,00</b>	<b>0,00</b>
<b>SA 0 / SA 1</b>	<b>(0) Nettoergebnis (21 - 22) / (1) Geldfluss operative Gebarung (31 – 32)</b>					<b>0,00</b>	<b>-3.700,00</b>	<b>3.700,00</b>	<b>0,00</b>	<b>0,00</b>	<b>0,00</b>
<b>SU 23</b>	<b>Summe Haushaltsrücklagen</b>					<b>0,00</b>	<b>0,00</b>	<b>0,00</b>	<b>0,00</b>	<b>0,00</b>	<b>0,00</b>
<b>SA00</b>	<b>Nettoergebnis nach Zuw./Entn. Haushaltsrücklagen (Saldo 0 +/- SU23)</b>					<b>0,00</b>	<b>-3.700,00</b>	<b>3.700,00</b>			
<b>Investive Gebarung</b>											
<b>SU 33</b>	<b>Summe Einzahlungen investive Gebarung</b>							<b>0,00</b>	<b>0,00</b>	<b>0,00</b>	
<b>SU 34</b>	<b>Summe Auszahlungen investive Gebarung</b>							<b>0,00</b>	<b>0,00</b>	<b>0,00</b>	
<b>SA2</b>	<b>Saldo (2) Geldfluss aus der Investiven Gebarung (33 – 34)</b>							<b>0,00</b>	<b>0,00</b>	<b>0,00</b>	
<b>SA3</b>	<b>Saldo (3) Nettofinanzierungssaldo (Saldo 1 + Saldo 2)</b>							<b>0,00</b>	<b>0,00</b>	<b>0,00</b>	
<b>Finanzierungstätigkeit</b>											
<b>SU 35</b>	<b>Summe Einzahlungen aus der Finanzierungstätigkeit</b>							<b>0,00</b>	<b>0,00</b>	<b>0,00</b>	
<b>SU 36</b>	<b>Summe Auszahlungen aus der Finanzierungstätigkeit</b>							<b>0,00</b>	<b>0,00</b>	<b>0,00</b>	
<b>SA4</b>	<b>Saldo (4) Geldfluss aus der Finanzierungstätigkeit (35 – 36)</b>							<b>0,00</b>	<b>0,00</b>	<b>0,00</b>	
<b>SA5</b>	<b>Saldo (5) Geldfluss aus der voranschlagswirksamen Gebarung (Saldo 3 + Saldo 4)</b>							<b>0,00</b>	<b>0,00</b>	<b>0,00</b>	
<b>815006</b>	<b>Leaderprojekt Schlossberg</b>										
<b>Operative Gebarung</b>											
6/815006+861100	Transfers von Ländern, Landesfonds und Landeskammern	2121	3121	1		14.634,46	14.600,00	34,46	14.634,46	14.600,00	34,46
<b>SU 21 / 31</b>	<b>Summe Erträge / Einzahlungen operative Gebarung</b>					<b>14.634,46</b>	<b>14.600,00</b>	<b>34,46</b>	<b>14.634,46</b>	<b>14.600,00</b>	<b>34,46</b>
5/815006-610000	Instandhaltung von Grund und Boden	2224	3224	1		172.631,98	194.600,00	-21.968,02	172.631,98	194.600,00	-21.968,02
<b>SU 22 / 32</b>	<b>Summe Aufwendungen / Auszahlungen operative Gebarung</b>					<b>172.631,98</b>	<b>194.600,00</b>	<b>-21.968,02</b>	<b>172.631,98</b>	<b>194.600,00</b>	<b>-21.968,02</b>
<b>SA 0 / SA 1</b>	<b>(0) Nettoergebnis (21 - 22) / (1) Geldfluss operative Gebarung (31 – 32)</b>					<b>-157.997,52</b>	<b>-180.000,00</b>	<b>22.002,48</b>	<b>-157.997,52</b>	<b>-180.000,00</b>	<b>22.002,48</b>



	MVAG	MVAG	VCQU	Ergebnisrechnung			Finanzierungsrechnung		
				EH	FH		RA 2024	VA 2024	RA - VA
SU 23									
<b>SU 23</b>									
<b>SA00</b>									
<b>Investive Gebarung</b>									
6/815006+309000									
<b>SU 33</b>									
<b>SU 34</b>									
<b>SA2</b>									
<b>SA3</b>									
<b>Finanzierungstätigkeit</b>									
<b>SU 35</b>									
<b>SU 36</b>									
<b>SA4</b>									
<b>SA5</b>									

	MVAG	MVAG	VCQU	Ergebnisrechnung			Finanzierungsrechnung		
				EH	FH	RA 2024	VA 2024	RA - VA	RA 2024
<b>816</b>	<b>Öffentliche Beleuchtung und öffentliche Uhren</b>								
SA 0 / SA 1	(0) Nettoergebnis (21 - 22) / (1) Geldfluss operative Gebarung (31 – 32)			-73.962,34	-69.600,00	-4.362,34	-67.810,94	-64.300,00	-3.510,94
SA00	Nettoergebnis nach Zuw./Entn. Haushaltsrücklagen (Saldo 0 +/- SU23)			-73.962,34	-69.600,00	-4.362,34			
SA2	Saldo (2) Geldfluss aus der Investiven Gebarung (33 – 34)						0,00	-5.000,00	5.000,00
SA3	Saldo (3) Nettofinanzierungssaldo (Saldo 1 + Saldo 2)						-67.810,94	-69.300,00	1.489,06
SA4	Saldo (4) Geldfluss aus der Finanzierungstätigkeit (35 – 36)						0,00	0,00	0,00
SA5	Saldo (5) Geldfluss aus der voranschlagswirksamen Gebarung (Saldo 3 + Saldo 4)						-67.810,94	-69.300,00	1.489,06
<b>816000</b>	<b>Öffentliche Beleuchtung und öffentliche Uhren</b>								
<b>Operative Gebarung</b>									
2/816000+813000	Erträge aus der Auflösung von Investitionszuschüssen (Kapitaltransfers)			2127	428,39	400,00	28,39		
<b>SU 21 / 31</b>	<b>Summe Erträge / Einzahlungen operative Gebarung</b>				<b>428,39</b>	<b>400,00</b>	<b>28,39</b>	<b>0,00</b>	<b>0,00</b>
1/816000-600000	Strom			2222 3222 24	54.853,47	54.000,00	853,47	53.969,97	54.000,00
1/816000-619000	Instandhaltung Von Sonderanlagen			2224 3224 24	11.984,96	9.100,00	2.884,96	11.984,96	9.100,00
1/816000-680500	Planmäßige Abschreibung			2226	5.696,29	5.700,00	-3,71		
1/816000-720109	Kostenbeitrag Wirtschaftshof Arbeiter			2225 3225 24	1.336,80	1.000,00	336,80	1.336,80	1.000,00
1/816000-720209	Kostenbeitrag Wirtschaftshof Maschinen			2225 3225 24	519,21	200,00	319,21	519,21	200,00
<b>SU 22 / 32</b>	<b>Summe Aufwendungen / Auszahlungen operative Gebarung</b>				<b>74.390,73</b>	<b>70.000,00</b>	<b>4.390,73</b>	<b>67.810,94</b>	<b>64.300,00</b>
SA 0 / SA 1	(0) Nettoergebnis (21 - 22) / (1) Geldfluss operative Gebarung (31 – 32)				-73.962,34	-69.600,00	-4.362,34	-67.810,94	-64.300,00
SU 23	Summe Haushaltsrücklagen				0,00	0,00	0,00	0,00	0,00
SA00	Nettoergebnis nach Zuw./Entn. Haushaltsrücklagen (Saldo 0 +/- SU23)				-73.962,34	-69.600,00	-4.362,34		
<b>Investive Gebarung</b>									
<b>SU 33</b>	<b>Summe Einzahlungen investive Gebarung</b>						<b>0,00</b>	<b>0,00</b>	<b>0,00</b>
1/816000-050000	Sonderanlagen			3412 2 40				5.000,00	-5.000,00
<b>SU 34</b>	<b>Summe Auszahlungen investive Gebarung</b>						<b>0,00</b>	<b>5.000,00</b>	<b>-5.000,00</b>
SA2	Saldo (2) Geldfluss aus der Investiven Gebarung (33 – 34)						0,00	-5.000,00	5.000,00
SA3	Saldo (3) Nettofinanzierungssaldo (Saldo 1 + Saldo 2)						-67.810,94	-69.300,00	1.489,06
<b>Finanzierungstätigkeit</b>									
SU 35	Summe Einzahlungen aus der Finanzierungstätigkeit						0,00	0,00	0,00
SU 36	Summe Auszahlungen aus der Finanzierungstätigkeit						0,00	0,00	0,00
SA4	Saldo (4) Geldfluss aus der Finanzierungstätigkeit (35 – 36)						0,00	0,00	0,00
SA5	Saldo (5) Geldfluss aus der voranschlagswirksamen Gebarung (Saldo 3 + Saldo 4)						-67.810,94	-69.300,00	1.489,06

	MVAG	MVAG	VCQU	Ergebnisrechnung			Finanzierungsrechnung			
				EH	FH		RA 2024	VA 2024	RA - VA	RA 2024
<b>817</b>	<b>Friedhöfe (einschließlich Einsegnungshallen und Krematorien)</b>									
SA 0 / SA 1	(0) Nettoergebnis (21 - 22) / (1) Geldfluss operative Gebarung (31 – 32)			-3.164,90	-4.700,00	1.535,10	-3.022,04	-4.700,00	1.677,96	
SA00	Nettoergebnis nach Zuw./Entn. Haushaltsrücklagen (Saldo 0 +/- SU23)			-3.164,90	-4.700,00	1.535,10				
SA2	Saldo (2) Geldfluss aus der Investiven Gebarung (33 – 34)						0,00	0,00	0,00	
SA3	Saldo (3) Nettofinanzierungssaldo (Saldo 1 + Saldo 2)						-3.022,04	-4.700,00	1.677,96	
SA4	Saldo (4) Geldfluss aus der Finanzierungstätigkeit (35 – 36)						0,00	0,00	0,00	
SA5	Saldo (5) Geldfluss aus der voranschlagswirksamen Gebarung (Saldo 3 + Saldo 4)						-3.022,04	-4.700,00	1.677,96	
<b>817000</b>	<b>Friedhöfe</b>									
<b>Operative Gebarung</b>										
2/817000+852000	Gebühren für die Benützung von Gemeindeeinrichtungen u.Anlagen	2113	3113	12	560,00	500,00	60,00	560,00	500,00	60,00
<b>SU 21 / 31</b>	<b>Summe Erträge / Einzahlungen operative Gebarung</b>			<b>560,00</b>	<b>500,00</b>	<b>60,00</b>	<b>560,00</b>	<b>500,00</b>	<b>60,00</b>	
1/817000-400000	Geringwertige Wirtschaftsgüter	2221	3221	23	11,22		11,22	11,22		11,22
1/817000-600000	Strom	2222	3222	24	240,24	200,00	40,24	97,38	200,00	-102,62
1/817000-700000	Pachtzinse	2223	3223	24	1.054,84	1.000,00	54,84	1.054,84	1.000,00	54,84
1/817000-720009	Entgelte für sonstige Leistungen (hausinterne Vergütungen)	2225	3225	24		1.800,00	-1.800,00		1.800,00	-1.800,00
1/817000-720109	Kostenbeitrag Wirtschaftshof Arbeiter	2225	3225	24	450,60	300,00	150,60	450,60	300,00	150,60
1/817000-720209	Kostenbeitrag Wirtschaftshof Maschinen	2225	3225	24	151,20	100,00	51,20	151,20	100,00	51,20
1/817000-720309	Kostenbeiträge (Kostensätze) für Leistungen	2225	3225		1.816,80	1.800,00	16,80	1.816,80	1.800,00	16,80
<b>SU 22 / 32</b>	<b>Summe Aufwendungen / Auszahlungen operative Gebarung</b>			<b>3.724,90</b>	<b>5.200,00</b>	<b>-1.475,10</b>	<b>3.582,04</b>	<b>5.200,00</b>	<b>-1.617,96</b>	
SA 0 / SA 1	(0) Nettoergebnis (21 - 22) / (1) Geldfluss operative Gebarung (31 – 32)			-3.164,90	-4.700,00	1.535,10	-3.022,04	-4.700,00	1.677,96	
SU 23	Summe Haushaltsrücklagen			0,00	0,00	0,00	0,00	0,00	0,00	
SA00	Nettoergebnis nach Zuw./Entn. Haushaltsrücklagen (Saldo 0 +/- SU23)			-3.164,90	-4.700,00	1.535,10				
<b>Investive Gebarung</b>										
SU 33	Summe Einzahlungen investive Gebarung						0,00	0,00	0,00	
SU 34	Summe Auszahlungen investive Gebarung						0,00	0,00	0,00	
SA2	Saldo (2) Geldfluss aus der Investiven Gebarung (33 – 34)						0,00	0,00	0,00	
SA3	Saldo (3) Nettofinanzierungssaldo (Saldo 1 + Saldo 2)						-3.022,04	-4.700,00	1.677,96	
<b>Finanzierungstätigkeit</b>										
SU 35	Summe Einzahlungen aus der Finanzierungstätigkeit						0,00	0,00	0,00	
SU 36	Summe Auszahlungen aus der Finanzierungstätigkeit						0,00	0,00	0,00	
SA4	Saldo (4) Geldfluss aus der Finanzierungstätigkeit (35 – 36)						0,00	0,00	0,00	
SA5	Saldo (5) Geldfluss aus der voranschlagswirksamen Gebarung (Saldo 3 + Saldo 4)						-3.022,04	-4.700,00	1.677,96	

	MVAG			Ergebnisrechnung			Finanzierungsrechnung		
	EH	FH	VCQU	RA 2024	VA 2024	RA - VA	RA 2024	VA 2024	RA - VA
<b>82</b>	<b>Betriebsähnliche Einrichtungen und Betriebe</b>								
SA 0 / SA 1	(0) Nettoergebnis (21 - 22) / (1) Geldfluss operative Gebarung (31 - 32)			-216.282,30	-196.500,00	-19.782,30	-155.717,97	-138.300,00	-17.417,97
SA00	Nettoergebnis nach Zuw./Entn. Haushaltsrücklagen (Saldo 0 +/- SU23)			-216.282,30	-196.500,00	-19.782,30			
SA2	Saldo (2) Geldfluss aus der Investiven Gebarung (33 - 34)						-13.520,39	-18.500,00	4.979,61
SA3	Saldo (3) Nettofinanzierungssaldo (Saldo 1 + Saldo 2)						-169.238,36	-156.800,00	-12.438,36
SA4	Saldo (4) Geldfluss aus der Finanzierungstätigkeit (35 - 36)						-34.230,26	-34.300,00	69,74
SA5	Saldo (5) Geldfluss aus der voranschlagswirksamen Gebarung (Saldo 3 + Saldo 4)						-203.468,62	-191.100,00	-12.368,62
<b>820</b>	<b>Wirtschaftshöfe</b>								
SA 0 / SA 1	(0) Nettoergebnis (21 - 22) / (1) Geldfluss operative Gebarung (31 - 32)			-250.958,16	-227.000,00	-23.958,16	-190.455,35	-168.700,00	-21.755,35
SA00	Nettoergebnis nach Zuw./Entn. Haushaltsrücklagen (Saldo 0 +/- SU23)			-250.958,16	-227.000,00	-23.958,16			
SA2	Saldo (2) Geldfluss aus der Investiven Gebarung (33 - 34)						-13.520,39	-18.500,00	4.979,61
SA3	Saldo (3) Nettofinanzierungssaldo (Saldo 1 + Saldo 2)						-203.975,74	-187.200,00	-16.775,74
SA4	Saldo (4) Geldfluss aus der Finanzierungstätigkeit (35 - 36)						-34.230,26	-34.300,00	69,74
SA5	Saldo (5) Geldfluss aus der voranschlagswirksamen Gebarung (Saldo 3 + Saldo 4)						-238.206,00	-221.500,00	-16.706,00
<b>820000</b>	<b>Wirtschaftshöfe</b>								
<b>Operative Gebarung</b>									
2/820000+808000	Veräußerung von Waren	2116	3116	16	37,00		37,00	37,00	37,00
2/820000+810109	Leistungserlöse Wirtschaftshof Arbeiter	2114	3114	13	385.477,50	430.000,00	-44.522,50	385.477,50	430.000,00
2/820000+810209	Leistungserlöse Wirtschaftshof Maschinen	2114	3114	13	76.957,58	100.000,00	-23.042,42	76.957,58	100.000,00
2/820000+811000	Einnahmen aus Vermietung und Verpachtung	2115	3115	14	1.554,20	1.600,00	-45,80	1.554,20	1.600,00
2/820000+813000	Erträge aus der Auflösung von Investitionszuschüssen (Kapitaltransfers)	2127			14.952,45	15.000,00	-47,55		
2/820000+817000	Erträge aus der Auflösung von sonstigen Rückstellungen	2117			22.421,66		22.421,66		
2/820000+828000	Rückersätze von Aufwendungen	2116	3116	18	1.589,55		1.589,55	1.589,55	1.589,55
2/820000+829000	Sonstige Erträge	2116	3116	18	22.166,34		22.166,34	22.166,34	22.166,34
2/820000+860000	Transferzahlungen von Bund und Bundesfonds	2121	3121	15		13.500,00	-13.500,00	13.500,00	-13.500,00
2/820000+861000	Transfers von Ländern, Landesfonds und Landeskammern	2121	3121			9.500,00	-9.500,00	9.500,00	-9.500,00
2/820000+861100	Transfers von Ländern, Landesfonds und Landeskammern	2121	3121	15	60.565,54	59.700,00	865,54	60.565,54	59.700,00
2/820000+899000	Entnahmen aus Verrechnungsrücklagen zwischen operativer Gebarung und Projekten	2116		2	13.520,39		13.520,39		
<b>SU 21 / 31</b>	<b>Summe Erträge / Einzahlungen operative Gebarung</b>			<b>599.242,21</b>	<b>629.300,00</b>	<b>-30.057,79</b>	<b>548.347,71</b>	<b>614.300,00</b>	<b>-65.952,29</b>
1/820000-400000	Geringwertige Wirtschaftsgüter des Anlagevermögens	2221	3221	23	2.188,65	4.000,00	-1.811,35	2.043,42	4.000,00

		MVAG			Ergebnisrechnung			Finanzierungsrechnung		
		EH	FH	VCQU	RA 2024	VA 2024	RA - VA	RA 2024	VA 2024	RA - VA
1/820000-420000	Fertig bezogene Teile	2221	3221	23	962,45	2.000,00	-1.037,55	962,45	2.000,00	-1.037,55
1/820000-451000	Brennstoffe	2221	3221	23	3.656,24	2.000,00	1.656,24	3.656,24	2.000,00	1.656,24
1/820000-452000	Treibstoffe	2221	3221	23	34.710,48	35.000,00	-289,52	31.546,64	35.000,00	-3.453,36
1/820000-454000	Reinigungsmittel	2221	3221	23	58,99	500,00	-441,01	58,99	500,00	-441,01
1/820000-456000	Schreib-, Zeichen- und sonstige Büromittel	2221	3221	23		100,00	-100,00		100,00	-100,00
1/820000-458000	Mittel zur ärztlichen Betreuung, Gesundheitsvorsorge	2221	3221	23	184,68	100,00	84,68	184,68	100,00	84,68
1/820000-459000	Sonstige Verbrauchsgüter	2221	3221	23	8.405,00	6.700,00	1.705,00	7.625,41	6.700,00	925,41
1/820000-511000	Geldbezüge für Vertragsbedienstete in handwerkli. Verwendung	2211	3211	20	331.176,93	340.700,00	-9.523,07	331.176,93	340.700,00	-9.523,07
1/820000-523000	Geldbezüge Arbeiter nicht ganzjährig beschäftigt	2211	3211	20	3.128,80	29.500,00	-26.371,20	3.128,80	29.500,00	-26.371,20
1/820000-565000	Mehrleistungsvergütungen	2211	3211	20	69.220,67	60.100,00	9.120,67	69.220,67	60.100,00	9.120,67
1/820000-580000	Dienstgeberbeitrag zum Ausgleichsfonds für FB	2212	3212	20	14.899,03	15.900,00	-1.000,97	14.899,03	15.900,00	-1.000,97
1/820000-581200	Betriebliche Kollektivversicherung § 72 K-GMG	2212	3212	20	1.016,77	1.100,00	-83,23	1.016,77	1.100,00	-83,23
1/820000-582000	Sonstige Dienstgeberbeiträge zur sozialen Sicherheit	2212	3212	20	83.903,92	90.000,00	-6.096,08	83.903,92	90.000,00	-6.096,08
1/820000-590000	Freiwillige Sozialleistungen	2212	3212	20	950,00	900,00	50,00	1.000,00	900,00	100,00
1/820000-593000	Dotierung von Rückstellungen für nicht konsumierte Urlaube	2214			4.002,20		4.002,20			
1/820000-594200	Dotierung von sonstigen Personalarückstellungen	2214			39.256,24	13.600,00	25.656,24			
1/820000-600000	Strom	2222	3222	24	3.410,66	5.000,00	-1.589,34	3.410,66	5.000,00	-1.589,34
1/820000-610000	Instandhaltung von Grund und Boden	2224	3224	24	752,41	500,00	252,41	752,41	500,00	252,41
1/820000-614000	Instandhaltung Von Gebäuden	2224	3224	24	118.040,20	101.200,00	16.840,20	116.734,94	101.200,00	15.534,94
1/820000-616000	Instandhaltung von Maschinen	2224	3224	24	1.722,24	2.000,00	-277,76	2.134,62	2.000,00	134,62
1/820000-617000	Instandhaltung von Fahrzeugen	2224	3224	24	32.432,28	35.000,00	-2.567,72	30.771,79	35.000,00	-4.228,21
1/820000-631000	Telekommunikationsdienste	2222	3222	24	8.156,97	5.000,00	3.156,97	8.071,91	5.000,00	3.071,91
1/820000-670000	Versicherungen	2222	3222	24	16.573,73	16.000,00	573,73	16.573,73	16.000,00	573,73
1/820000-680200	Planmäßige Abschreibung	2226			2.550,25	2.600,00	-49,75			
1/820000-680300	Planmäßige Abschreibung	2226			25.280,16	23.900,00	1.380,16			
1/820000-680500	Planmäßige Abschreibung	2226			63,23	100,00	-36,77			
1/820000-680600	Planmäßige Abschreibung	2226			31.064,87	31.100,00	-35,13			
1/820000-680700	Planmäßige Abschreibung	2226			2.191,67	2.000,00	191,67			
1/820000-683000	Verluste aus dem Abgang von Sachanlagen und immateriellen Vermögenswerten	2226			311,60		311,60			
1/820000-710000	Öffentliche Abgaben, ohne Gebühren gemäß FAG	2225	3225	24	856,20	1.900,00	-1.043,80	856,20	1.900,00	-1.043,80

		MVAG			Ergebnisrechnung			Finanzierungsrechnung		
		EH	FH	VCQU	RA 2024	VA 2024	RA - VA	RA 2024	VA 2024	RA - VA
1/820000-711000	Gebühren gemäß FAG	2225	3225	24	453,27	500,00	-46,73	453,27	500,00	-46,73
1/820000-720009	Kostenbeiträge (Kostensätze) für Leistungen	2225	3225	24	3.633,64	3.600,00	33,64	3.633,64	3.600,00	33,64
1/820000-720109	Kostenbeitrag Wirtschaftshof Arbeiter	2225	3225	24	563,95	20.000,00	-19.436,05	563,95	20.000,00	-19.436,05
1/820000-720209	Kostenbeitrag Wirtschaftshof Maschinen	2225	3225	24	9,60	1.000,00	-990,40	9,60	1.000,00	-990,40
1/820000-724000	Reisegebühren	2225	3225	24		200,00	-200,00		200,00	-200,00
1/820000-728000	Entgelte für sonstige Leistungen	2225	3225	24	4.412,39	2.500,00	1.912,39	4.412,39	2.500,00	1.912,39
<b>SU 22 / 32</b>	<b>Summe Aufwendungen / Auszahlungen operative Gebarung</b>				<b>850.200,37</b>	<b>856.300,00</b>	<b>-6.099,63</b>	<b>738.803,06</b>	<b>783.000,00</b>	<b>-44.196,94</b>
<b>SA 0 / SA 1</b>	<b>(0) Nettoergebnis (21 - 22) / (1) Geldfluss operative Gebarung (31 - 32)</b>				<b>-250.958,16</b>	<b>-227.000,00</b>	<b>-23.958,16</b>	<b>-190.455,35</b>	<b>-168.700,00</b>	<b>-21.755,35</b>
<b>SU 23</b>	<b>Summe Haushaltsrücklagen</b>				<b>0,00</b>	<b>0,00</b>	<b>0,00</b>	<b>0,00</b>	<b>0,00</b>	<b>0,00</b>
<b>SA00</b>	<b>Nettoergebnis nach Zuw./Entn. Haushaltsrücklagen (Saldo 0 +/- SU23)</b>				<b>-250.958,16</b>	<b>-227.000,00</b>	<b>-23.958,16</b>			
<b>Investive Gebarung</b>										
<b>SU 33</b>	<b>Summe Einzahlungen investive Gebarung</b>							<b>0,00</b>	<b>0,00</b>	<b>0,00</b>
1/820000-010000	Gebäude und Bauten		3413	2				13.520,39	17.000,00	-3.479,61
1/820000-042000	Amtsausstattung		3415	2 41					1.500,00	-1.500,00
<b>SU 34</b>	<b>Summe Auszahlungen investive Gebarung</b>							<b>13.520,39</b>	<b>18.500,00</b>	<b>-4.979,61</b>
<b>SA2</b>	<b>Saldo (2) Geldfluss aus der Investiven Gebarung (33 - 34)</b>							<b>-13.520,39</b>	<b>-18.500,00</b>	<b>4.979,61</b>
<b>SA3</b>	<b>Saldo (3) Nettofinanzierungssaldo (Saldo 1 + Saldo 2)</b>							<b>-203.975,74</b>	<b>-187.200,00</b>	<b>-16.775,74</b>
<b>Finanzierungstätigkeit</b>										
<b>SU 35</b>	<b>Summe Einzahlungen aus der Finanzierungstätigkeit</b>							<b>0,00</b>	<b>0,00</b>	<b>0,00</b>
1/820000-310000	Ausgaben für Finanzierungsleasing		3615					34.230,26	34.300,00	-69,74
<b>SU 36</b>	<b>Summe Auszahlungen aus der Finanzierungstätigkeit</b>							<b>34.230,26</b>	<b>34.300,00</b>	<b>-69,74</b>
<b>SA4</b>	<b>Saldo (4) Geldfluss aus der Finanzierungstätigkeit (35 - 36)</b>							<b>-34.230,26</b>	<b>-34.300,00</b>	<b>69,74</b>
<b>SA5</b>	<b>Saldo (5) Geldfluss aus der voranschlagswirksamen Gebarung (Saldo 3 + Saldo 4)</b>							<b>-238.206,00</b>	<b>-221.500,00</b>	<b>-16.706,00</b>

	MVAG	MVAG	VCQU	Ergebnisrechnung			Finanzierungsrechnung		
				EH	FH		RA 2024	VA 2024	RA - VA
<b>825</b>	<b>Tierkörperbeseitigung und -verwertung</b>								
SA 0 / SA 1	(0) Nettoergebnis (21 - 22) / (1) Geldfluss operative Gebarung (31 – 32)			34.420,66	30.300,00	4.120,66	34.482,18	30.200,00	4.282,18
SA00	Nettoergebnis nach Zuw./Entn. Haushaltsrücklagen (Saldo 0 +/- SU23)			34.420,66	30.300,00	4.120,66			
SA2	Saldo (2) Geldfluss aus der Investiven Gebarung (33 – 34)						0,00	0,00	0,00
SA3	Saldo (3) Nettofinanzierungssaldo (Saldo 1 + Saldo 2)						34.482,18	30.200,00	4.282,18
SA4	Saldo (4) Geldfluss aus der Finanzierungstätigkeit (35 – 36)						0,00	0,00	0,00
SA5	Saldo (5) Geldfluss aus der voranschlagswirksamen Gebarung (Saldo 3 + Saldo 4)						34.482,18	30.200,00	4.282,18
<b>825000</b>	<b>Tierkörperbeseitigung und -verwertung</b>								
<b>Operative Gebarung</b>									
2/825000+813000	Erträge aus der Auflösung von Investitionszuschüssen (Kapitaltransfers)	2127			171,54	200,00	-28,46		
2/825000+816209	Kostensätze für sonstige Leistungen Gemeinde u. Gemeindeverb	2114	3114	13		1.000,00	-1.000,00	1.000,00	-1.000,00
2/825000+861100	Transfers von Ländern, Landesfonds und Landeskammern	2121	3121		51.999,00	52.000,00	-1,00	51.999,00	52.000,00
2/825000+862000	Laufende Transferzahlungen von Gemeinden, Gemeindeverb. und -fonds	2121	3121	15	22.519,08	20.000,00	2.519,08	22.519,08	20.000,00
<b>SU 21 / 31</b>	<b>Summe Erträge / Einzahlungen operative Gebarung</b>			<b>74.689,62</b>	<b>73.200,00</b>	<b>1.489,62</b>	<b>74.518,08</b>	<b>73.000,00</b>	<b>1.518,08</b>
1/825000-400000	Geringwertige Wirtschaftsgüter (GWG)	2221	3221	23	886,54	600,00	286,54	886,54	600,00
1/825000-459000	Sonstige Verbrauchsgüter	2221	3221	23	28,40	1.200,00	-1.171,60	28,40	1.200,00
1/825000-600000	Strom	2222	3222	24	1.352,92	1.400,00	-47,08	1.376,97	1.400,00
1/825000-670000	Versicherungen	2222	3222	24	611,33	600,00	11,33	611,33	600,00
1/825000-680700	Planmäßige Abschreibung	2226			141,54	100,00	41,54		
1/825000-711000	Gebühren gemäß FAG	2225	3225	24	502,36	400,00	102,36	502,36	400,00
1/825000-720109	Kostenbeitrag Wirtschaftshof Arbeiter	2225	3225	24	675,10	1.500,00	-824,90	675,10	1.500,00
1/825000-720209	Kostenbeitrag Wirtschaftshof Maschinen	2225	3225	24	19,20	100,00	-80,80	19,20	100,00
1/825000-728000	Entgelte für sonstige Leistungen	2225	3225	24	18.975,64	20.000,00	-1.024,36	19.019,24	20.000,00
1/825000-754000	Laufende Transferzahlungen an Träger des öffentlichen Rechtes	2231	3231	26	17.075,93	17.000,00	75,93	16.916,76	17.000,00
<b>SU 22 / 32</b>	<b>Summe Aufwendungen / Auszahlungen operative Gebarung</b>			<b>40.268,96</b>	<b>42.900,00</b>	<b>-2.631,04</b>	<b>40.035,90</b>	<b>42.800,00</b>	<b>-2.764,10</b>
SA 0 / SA 1	(0) Nettoergebnis (21 - 22) / (1) Geldfluss operative Gebarung (31 – 32)			34.420,66	30.300,00	4.120,66	34.482,18	30.200,00	4.282,18
SU 23	Summe Haushaltsrücklagen			0,00	0,00	0,00	0,00	0,00	0,00
SA00	Nettoergebnis nach Zuw./Entn. Haushaltsrücklagen (Saldo 0 +/- SU23)			34.420,66	30.300,00	4.120,66			
<b>Investive Gebarung</b>									
SU 33	Summe Einzahlungen investive Gebarung						0,00	0,00	0,00
SU 34	Summe Auszahlungen investive Gebarung						0,00	0,00	0,00
SA2	Saldo (2) Geldfluss aus der Investiven Gebarung (33 – 34)						0,00	0,00	0,00
SA3	Saldo (3) Nettofinanzierungssaldo (Saldo 1 + Saldo 2)						34.482,18	30.200,00	4.282,18
<b>Finanzierungstätigkeit</b>									

	MVAG	MVAG	VCQU	Ergebnisrechnung			Finanzierungsrechnung			
				EH	FH	RA 2024	VA 2024	RA - VA	RA 2024	VA 2024
SU 35								0,00	0,00	0,00
SU 36								0,00	0,00	0,00
SA4								0,00	0,00	0,00
SA5								34.482,18	30.200,00	4.282,18



	MVAG	MVAG	VCQU	Ergebnisrechnung			Finanzierungsrechnung			
				EH	FH		RA 2024	VA 2024	RA - VA	
<b>828</b>	<b>Sonstige Märkte</b>									
SA 0 / SA 1	(0) Nettoergebnis (21 - 22) / (1) Geldfluss operative Gebarung (31 – 32)			255,20	200,00	55,20	255,20	200,00	55,20	
SA00	Nettoergebnis nach Zuw./Entn. Haushaltsrücklagen (Saldo 0 +/- SU23)			255,20	200,00	55,20				
SA2	Saldo (2) Geldfluss aus der Investiven Gebarung (33 – 34)						0,00	0,00	0,00	
SA3	Saldo (3) Nettofinanzierungssaldo (Saldo 1 + Saldo 2)						255,20	200,00	55,20	
SA4	Saldo (4) Geldfluss aus der Finanzierungstätigkeit (35 – 36)						0,00	0,00	0,00	
SA5	Saldo (5) Geldfluss aus der voranschlagswirksamen Gebarung (Saldo 3 + Saldo 4)						255,20	200,00	55,20	
<b>828000</b>	<b>Sonstige Märkte</b>									
<b>Operative Gebarung</b>										
2/828000+812000	Gebühren für sonstige Leistungen (Marktstandsgebühren)	2114	3114	13	255,20	200,00	55,20	255,20	200,00	55,20
SU 21 / 31	Summe Erträge / Einzahlungen operative Gebarung			255,20	200,00	55,20	255,20	200,00	55,20	
SU 22 / 32	Summe Aufwendungen / Auszahlungen operative Gebarung			0,00	0,00	0,00	0,00	0,00	0,00	
SA 0 / SA 1	(0) Nettoergebnis (21 - 22) / (1) Geldfluss operative Gebarung (31 – 32)			255,20	200,00	55,20	255,20	200,00	55,20	
SU 23	Summe Haushaltsrücklagen			0,00	0,00	0,00	0,00	0,00	0,00	
SA00	Nettoergebnis nach Zuw./Entn. Haushaltsrücklagen (Saldo 0 +/- SU23)			255,20	200,00	55,20				
<b>Investive Gebarung</b>										
SU 33	Summe Einzahlungen investive Gebarung						0,00	0,00	0,00	
SU 34	Summe Auszahlungen investive Gebarung						0,00	0,00	0,00	
SA2	Saldo (2) Geldfluss aus der Investiven Gebarung (33 – 34)						0,00	0,00	0,00	
SA3	Saldo (3) Nettofinanzierungssaldo (Saldo 1 + Saldo 2)						255,20	200,00	55,20	
<b>Finanzierungstätigkeit</b>										
SU 35	Summe Einzahlungen aus der Finanzierungstätigkeit						0,00	0,00	0,00	
SU 36	Summe Auszahlungen aus der Finanzierungstätigkeit						0,00	0,00	0,00	
SA4	Saldo (4) Geldfluss aus der Finanzierungstätigkeit (35 – 36)						0,00	0,00	0,00	
SA5	Saldo (5) Geldfluss aus der voranschlagswirksamen Gebarung (Saldo 3 + Saldo 4)						255,20	200,00	55,20	

		MVAG			Ergebnisrechnung			Finanzierungsrechnung		
		EH	FH	VCQU	RA 2024	VA 2024	RA - VA	RA 2024	VA 2024	RA - VA
<b>84</b>	<b>Liegenschaften, Wohn- und Geschäftsgebäude</b>									
SA 0 / SA 1	(0) Nettoergebnis (21 - 22) / (1) Geldfluss operative Gebarung (31 - 32)				-4.061,25	8.500,00	-12.561,25	-4.163,59	-2.400,00	-1.763,59
SA00	Nettoergebnis nach Zuw./Entn. Haushaltsrücklagen (Saldo 0 +/- SU23)				-4.061,25	8.500,00	-12.561,25			
SA2	Saldo (2) Geldfluss aus der Investiven Gebarung (33 - 34)							-54.864,36	-59.100,00	4.235,64
SA3	Saldo (3) Nettofinanzierungssaldo (Saldo 1 + Saldo 2)							-59.027,95	-61.500,00	2.472,05
SA4	Saldo (4) Geldfluss aus der Finanzierungstätigkeit (35 - 36)							-6.204,17	5.200,00	-11.404,17
SA5	Saldo (5) Geldfluss aus der voranschlagswirksamen Gebarung (Saldo 3 + Saldo 4)							-65.232,12	-56.300,00	-8.932,12
<b>840</b>	<b>Grundbesitz</b>									
SA 0 / SA 1	(0) Nettoergebnis (21 - 22) / (1) Geldfluss operative Gebarung (31 - 32)				-5.083,18	8.600,00	-13.683,18	-5.185,52	-2.300,00	-2.885,52
SA00	Nettoergebnis nach Zuw./Entn. Haushaltsrücklagen (Saldo 0 +/- SU23)				-5.083,18	8.600,00	-13.683,18			
SA2	Saldo (2) Geldfluss aus der Investiven Gebarung (33 - 34)							-54.864,36	-59.100,00	4.235,64
SA3	Saldo (3) Nettofinanzierungssaldo (Saldo 1 + Saldo 2)							-60.049,88	-61.400,00	1.350,12
SA4	Saldo (4) Geldfluss aus der Finanzierungstätigkeit (35 - 36)							-6.204,17	5.200,00	-11.404,17
SA5	Saldo (5) Geldfluss aus der voranschlagswirksamen Gebarung (Saldo 3 + Saldo 4)							-66.254,05	-56.200,00	-10.054,05
<b>840000</b>	<b>Grundbesitz</b>									
<b>Operative Gebarung</b>										
2/840000+801000	Veräußerungen von Grundstücken und Grundstückseinrichtungen	2116		30	3.735,00	10.900,00	-7.165,00			
2/840000+811000	Einnahmen aus Vermietung und Verpachtung	2115	3115	14	3.842,07	4.000,00	-157,93	3.842,07	4.000,00	-157,93
<b>SU 21 / 31</b>	<b>Summe Erträge / Einzahlungen operative Gebarung</b>				<b>7.577,07</b>	<b>14.900,00</b>	<b>-7.322,93</b>	<b>3.842,07</b>	<b>4.000,00</b>	<b>-157,93</b>
1/840000-650000	Zinsen für Finanzschulden - Inland	2241	3241	25	1.678,28	1.700,00	-21,72	1.678,28	1.700,00	-21,72
1/840000-680300	Planmäßige Abschreibung	2226			976,66		976,66			
1/840000-683000	Verluste aus dem Abgang von Sachanlagen und immateriellen Vermögenswerten	2226			2.656,00		2.656,00			
1/840000-710000	Öffentliche Abgaben, ohne Gebühren gemäß FAG	2225	3225	24	3.182,69	2.000,00	1.182,69	3.182,69	2.000,00	1.182,69
1/840000-720109	Kostenbeitrag Wirtschaftshof Arbeiter	2225	3225	24	103,20	500,00	-396,80	103,20	500,00	-396,80
1/840000-720209	Kostenbeitrag Wirtschaftshof Maschinen	2225	3225	24		100,00	-100,00		100,00	-100,00
1/840000-728000	Entgelte für sonstige Leistungen	2225	3225	24	4.063,42	2.000,00	2.063,42	4.063,42	2.000,00	2.063,42
<b>SU 22 / 32</b>	<b>Summe Aufwendungen / Auszahlungen operative Gebarung</b>				<b>12.660,25</b>	<b>6.300,00</b>	<b>6.360,25</b>	<b>9.027,59</b>	<b>6.300,00</b>	<b>2.727,59</b>
SA 0 / SA 1	(0) Nettoergebnis (21 - 22) / (1) Geldfluss operative Gebarung (31 - 32)				-5.083,18	8.600,00	-13.683,18	-5.185,52	-2.300,00	-2.885,52
SU 23	Summe Haushaltsrücklagen				0,00	0,00	0,00	0,00	0,00	0,00
SA00	Nettoergebnis nach Zuw./Entn. Haushaltsrücklagen (Saldo 0 +/- SU23)				-5.083,18	8.600,00	-13.683,18			
	<b>Investive Gebarung</b>									

		MVAG		VCQU	Ergebnisrechnung			Finanzierungsrechnung		
		EH	FH		RA 2024	VA 2024	RA - VA	RA 2024	VA 2024	RA - VA
2/840000+801000	Veräußerungen von Grundstücken und Grundstückseinrichtungen		3312	30				3.735,00	10.900,00	-7.165,00
<b>SU 33</b>	<b>Summe Einzahlungen investive Gebarung</b>							<b>3.735,00</b>	<b>10.900,00</b>	<b>-7.165,00</b>
<b>SU 34</b>	<b>Summe Auszahlungen investive Gebarung</b>							<b>0,00</b>	<b>0,00</b>	<b>0,00</b>
<b>SA2</b>	<b>Saldo (2) Geldfluss aus der Investiven Gebarung (33 – 34)</b>							<b>3.735,00</b>	<b>10.900,00</b>	<b>-7.165,00</b>
<b>SA3</b>	<b>Saldo (3) Nettofinanzierungssaldo (Saldo 1 + Saldo 2)</b>							<b>-1.450,52</b>	<b>8.600,00</b>	<b>-10.050,52</b>
<b>Finanzierungstätigkeit</b>										
<b>SU 35</b>	<b>Summe Einzahlungen aus der Finanzierungstätigkeit</b>							<b>0,00</b>	<b>0,00</b>	<b>0,00</b>
1/840000-341000	Investitionsdarlehen von Ländern, Landesfonds und Landeskammern		3611	64				64.803,17	64.800,00	3,17
<b>SU 36</b>	<b>Summe Auszahlungen aus der Finanzierungstätigkeit</b>							<b>64.803,17</b>	<b>64.800,00</b>	<b>3,17</b>
<b>SA4</b>	<b>Saldo (4) Geldfluss aus der Finanzierungstätigkeit (35 – 36)</b>							<b>-64.803,17</b>	<b>-64.800,00</b>	<b>-3,17</b>
<b>SA5</b>	<b>Saldo (5) Geldfluss aus der voranschlagswirksamen Gebarung (Saldo 3 + Saldo 4)</b>							<b>-66.253,69</b>	<b>-56.200,00</b>	<b>-10.053,69</b>
<b>840003</b>	<b>Grundkauf im nördlichen Ortskern</b>									
<b>Operative Gebarung</b>										
<b>SU 21 / 31</b>	<b>Summe Erträge / Einzahlungen operative Gebarung</b>				0,00	0,00	0,00	0,00	0,00	0,00
<b>SU 22 / 32</b>	<b>Summe Aufwendungen / Auszahlungen operative Gebarung</b>				0,00	0,00	0,00	0,00	0,00	0,00
<b>SA 0 / SA 1</b>	<b>(0) Nettoergebnis (21 - 22) / (1) Geldfluss operative Gebarung (31 – 32)</b>				0,00	0,00	0,00	0,00	0,00	0,00
<b>SU 23</b>	<b>Summe Haushaltsrücklagen</b>				0,00	0,00	0,00	0,00	0,00	0,00
<b>SA00</b>	<b>Nettoergebnis nach Zuw./Entn. Haushaltsrücklagen (Saldo 0 +/- SU23)</b>				0,00	0,00	0,00	0,00	0,00	0,00
<b>Investive Gebarung</b>										
<b>SU 33</b>	<b>Summe Einzahlungen investive Gebarung</b>							<b>0,00</b>	<b>0,00</b>	<b>0,00</b>
5/840003-010000	Gebäude und Bauten		3413	1				58.599,36	70.000,00	-11.400,64
<b>SU 34</b>	<b>Summe Auszahlungen investive Gebarung</b>							<b>58.599,36</b>	<b>70.000,00</b>	<b>-11.400,64</b>
<b>SA2</b>	<b>Saldo (2) Geldfluss aus der Investiven Gebarung (33 – 34)</b>							<b>-58.599,36</b>	<b>-70.000,00</b>	<b>11.400,64</b>
<b>SA3</b>	<b>Saldo (3) Nettofinanzierungssaldo (Saldo 1 + Saldo 2)</b>							<b>-58.599,36</b>	<b>-70.000,00</b>	<b>11.400,64</b>
<b>Finanzierungstätigkeit</b>										
6/840003+341000	Investitionsdarlehen von Ländern, Landesfonds und Landeskammern		3511	1 54				58.599,00	70.000,00	-11.401,00
<b>SU 35</b>	<b>Summe Einzahlungen aus der Finanzierungstätigkeit</b>							<b>58.599,00</b>	<b>70.000,00</b>	<b>-11.401,00</b>
<b>SU 36</b>	<b>Summe Auszahlungen aus der Finanzierungstätigkeit</b>							<b>0,00</b>	<b>0,00</b>	<b>0,00</b>
<b>SA4</b>	<b>Saldo (4) Geldfluss aus der Finanzierungstätigkeit (35 – 36)</b>							<b>58.599,00</b>	<b>70.000,00</b>	<b>-11.401,00</b>
<b>SA5</b>	<b>Saldo (5) Geldfluss aus der voranschlagswirksamen Gebarung (Saldo 3 + Saldo 4)</b>							<b>-0,36</b>	<b>0,00</b>	<b>-0,36</b>

		MVAG			Ergebnisrechnung			Finanzierungsrechnung		
		EH	FH	VCQU	RA 2024	VA 2024	RA - VA	RA 2024	VA 2024	RA - VA
<b>842</b>	<b>Waldbesitz (soweit nicht bei 866)</b>									
SA 0 / SA 1	(0) Nettoergebnis (21 - 22) / (1) Geldfluss operative Gebarung (31 – 32)				1.021,93	-100,00	1.121,93	1.021,93	-100,00	1.121,93
SA00	Nettoergebnis nach Zuw./Entn. Haushaltsrücklagen (Saldo 0 +/- SU23)				1.021,93	-100,00	1.121,93			
SA2	Saldo (2) Geldfluss aus der Investiven Gebarung (33 – 34)							0,00	0,00	0,00
SA3	Saldo (3) Nettofinanzierungssaldo (Saldo 1 + Saldo 2)							1.021,93	-100,00	1.121,93
SA4	Saldo (4) Geldfluss aus der Finanzierungstätigkeit (35 – 36)							0,00	0,00	0,00
SA5	Saldo (5) Geldfluss aus der voranschlagswirksamen Gebarung (Saldo 3 + Saldo 4)							1.021,93	-100,00	1.121,93
<b>842000</b>	<b>Waldbesitz Gemeindewald</b>									
<b>Operative Gebarung</b>										
2/842000+808000	Veräußerungen von Waren	2116	3116		274,48		274,48	274,48		274,48
2/842000+811000	Einnahmen aus Vermietung und Verpachtung (Jagdpachterl.)	2115	3115	14	747,45	100,00	647,45	747,45	100,00	647,45
<b>SU 21 / 31</b>	<b>Summe Erträge / Einzahlungen operative Gebarung</b>				<b>1.021,93</b>	<b>100,00</b>	<b>921,93</b>	<b>1.021,93</b>	<b>100,00</b>	<b>921,93</b>
1/842000-720109	Kostenbeitrag Wirtschaftshof Arbeiter	2225	3225	24		100,00	-100,00		100,00	-100,00
1/842000-720209	Kostenbeitrag Wirtschaftshof Maschinen	2225	3225	24		100,00	-100,00		100,00	-100,00
<b>SU 22 / 32</b>	<b>Summe Aufwendungen / Auszahlungen operative Gebarung</b>				<b>0,00</b>	<b>200,00</b>	<b>-200,00</b>	<b>0,00</b>	<b>200,00</b>	<b>-200,00</b>
SA 0 / SA 1	(0) Nettoergebnis (21 - 22) / (1) Geldfluss operative Gebarung (31 – 32)				1.021,93	-100,00	1.121,93	1.021,93	-100,00	1.121,93
SU 23	Summe Haushaltsrücklagen				0,00	0,00	0,00	0,00	0,00	0,00
SA00	Nettoergebnis nach Zuw./Entn. Haushaltsrücklagen (Saldo 0 +/- SU23)				1.021,93	-100,00	1.121,93			
<b>Investive Gebarung</b>										
SU 33	Summe Einzahlungen investive Gebarung							0,00	0,00	0,00
SU 34	Summe Auszahlungen investive Gebarung							0,00	0,00	0,00
SA2	Saldo (2) Geldfluss aus der Investiven Gebarung (33 – 34)							0,00	0,00	0,00
SA3	Saldo (3) Nettofinanzierungssaldo (Saldo 1 + Saldo 2)							1.021,93	-100,00	1.121,93
<b>Finanzierungstätigkeit</b>										
SU 35	Summe Einzahlungen aus der Finanzierungstätigkeit							0,00	0,00	0,00
SU 36	Summe Auszahlungen aus der Finanzierungstätigkeit							0,00	0,00	0,00
SA4	Saldo (4) Geldfluss aus der Finanzierungstätigkeit (35 – 36)							0,00	0,00	0,00
SA5	Saldo (5) Geldfluss aus der voranschlagswirksamen Gebarung (Saldo 3 + Saldo 4)							1.021,93	-100,00	1.121,93

	MVAG			Ergebnisrechnung			Finanzierungsrechnung			
	EH	FH	VCQU	RA 2024	VA 2024	RA - VA	RA 2024	VA 2024	RA - VA	
<b>85</b>	<b>Betriebe mit marktbestimmter Tätigkeit</b>									
SA 0 / SA 1	(0) Nettoergebnis (21 - 22) / (1) Geldfluss operative Gebarung (31 - 32)			31.321,27	69.300,00	-37.978,73	155.384,89	175.000,00	-19.615,11	
SA00	Nettoergebnis nach Zuw./Entn. Haushaltsrücklagen (Saldo 0 +/- SU23)			263.475,88	158.600,00	104.875,88				
SA2	Saldo (2) Geldfluss aus der Investiven Gebarung (33 - 34)						-246.008,68	-279.700,00	33.691,32	
SA3	Saldo (3) Nettofinanzierungssaldo (Saldo 1 + Saldo 2)						-90.623,79	-104.700,00	14.076,21	
SA4	Saldo (4) Geldfluss aus der Finanzierungstätigkeit (35 - 36)						-244.212,89	97.200,00	-341.412,89	
SA5	Saldo (5) Geldfluss aus der voranschlagswirksamen Gebarung (Saldo 3 + Saldo 4)						-334.836,68	-7.500,00	-327.336,68	
<b>850</b>	<b>Betriebe der Wasserversorgung</b>									
SA 0 / SA 1	(0) Nettoergebnis (21 - 22) / (1) Geldfluss operative Gebarung (31 - 32)			33.242,54	26.900,00	6.342,54	100.401,51	102.700,00	-2.298,49	
SA00	Nettoergebnis nach Zuw./Entn. Haushaltsrücklagen (Saldo 0 +/- SU23)			32.079,61	26.900,00	5.179,61				
SA2	Saldo (2) Geldfluss aus der Investiven Gebarung (33 - 34)						9.014,53	22.000,00	-12.985,47	
SA3	Saldo (3) Nettofinanzierungssaldo (Saldo 1 + Saldo 2)						109.416,04	124.700,00	-15.283,96	
SA4	Saldo (4) Geldfluss aus der Finanzierungstätigkeit (35 - 36)						-140.388,96	-141.100,00	711,04	
SA5	Saldo (5) Geldfluss aus der voranschlagswirksamen Gebarung (Saldo 3 + Saldo 4)						-30.972,92	-16.400,00	-14.572,92	
<b>850000</b>	<b>Betriebe der Wasserversorgung</b>									
<b>Operative Gebarung</b>										
2/850000+808000	Veräußerungen von Waren	2116	3116	16	5.004,70		5.004,70	5.004,70	5.004,70	
2/850000+810000	Erträge aus Leistungen	2114	3114		2.681,02		2.681,02	2.681,02	2.681,02	
2/850000+810109	Leistungserlöse Wirtschaftshof Arbeiter	2114	3114	13	13.140,60	50.000,00	-36.859,40	13.140,60	50.000,00	
2/850000+813000	Erträge aus der Auflösung von Investitionszuschüssen (Kapitaltransfers)	2127			46.545,83	46.700,00	-154,17			
2/850000+823000	Zinsen	2131	3131	14	1.550,57		1.550,57	1.550,57	1.550,57	
2/850000+850000	Interessentenbeiträge von Grundstückseigentümern und Anrainern	2111	3111	10	25.615,05	12.000,00	13.615,05	24.965,17	12.000,00	
2/850000+852000	Gebühren für die Benützung von Gemeindeeinrichtungen und Anlagen	2113	3113	12	414.135,17	411.700,00	2.435,17	386.006,30	411.700,00	
2/850000+860000	Transfers von Bund, Bundesfonds und Bundeskammern	2121	3121	15	10.039,83	5.000,00	5.039,83	10.039,83	5.000,00	
<b>SU 21 / 31</b>	<b>Summe Erträge / Einzahlungen operative Gebarung</b>				<b>518.712,77</b>	<b>525.400,00</b>	<b>-6.687,23</b>	<b>443.388,19</b>	<b>478.700,00</b>	<b>-35.311,81</b>
1/850000-400000	Geringwertige Wirtschaftsgüter	2221	3221	23	23.375,20	21.900,00	1.475,20	23.375,20	21.900,00	
1/850000-413000	Handelswaren	2221	3221	23	270,42	500,00	-229,58	270,42	500,00	
1/850000-511000	Geldbezüge für Vertragsbedienstete in handwerklicher Verwendung	2211	3211	20	40.180,60	41.000,00	-819,40	40.180,60	41.000,00	
1/850000-565000	Mehrleistungsvergütungen	2211	3211	20	11.270,07	13.000,00	-1.729,93	11.270,07	13.000,00	
1/850000-580000	Dienstgeberbeiträge zum Ausgleichsfonds für Familienbeihilfen	2212	3212	20	1.559,24	1.100,00	459,24	1.559,24	1.100,00	
1/850000-581200	Dienstgeberbeiträge zur Alterssicherung	2212	3212		100,55		100,55	100,55		
1/850000-582000	Sonstige Dienstgeberbeiträge zur sozialen Sicherheit	2212	3212	20	14.215,22	11.400,00	2.815,22	14.215,22	11.400,00	

		MVAG			Ergebnisrechnung			Finanzierungsrechnung		
		EH	FH	VCQU	RA 2024	VA 2024	RA - VA	RA 2024	VA 2024	RA - VA
1/850000-593000	Dotierung von Rückstellungen für nicht konsumierte Urlaube	2214			9.213,04		9.213,04			
1/850000-594200	Dotierung von sonstigen Personalarückstellungen	2214			10.380,94		10.380,94			
1/850000-600000	Strom	2222	3222	24	315,37	500,00	-184,63	277,23	500,00	-222,77
1/850000-612000	Instandhaltung von Wasser- und Kanalisationsanlagen	2224	3224	24	100.814,64	100.000,00	814,64	100.595,75	100.000,00	595,75
1/850000-630000	Postdienste	2222	3222	24	17,00	500,00	-483,00	17,00	500,00	-483,00
1/850000-631000	Telekommunikationsdienste	2222	3222	24	612,73	1.100,00	-487,27	557,47	1.100,00	-542,53
1/850000-650000	Zinsen für Finanzschulden - Inland	2241	3241	25	52.151,66	47.900,00	4.251,66	52.151,66	47.900,00	4.251,66
1/850000-670000	Versicherungen	2222	3222	24	8.723,05	9.500,00	-776,95	8.723,05	9.500,00	-776,95
1/850000-680400	Planmäßige Abschreibung	2226			122.044,75	122.000,00	44,75			
1/850000-680600	Planmäßige Abschreibung	2226			532,53	500,00	32,53			
1/850000-700000	Pachtzinse	2223	3223	24	2.162,80	2.000,00	162,80	2.162,80	2.000,00	162,80
1/850000-710000	Öffentliche Abgaben, ohne Gebühren gemäß FAG	2225	3225	24	17,80	100,00	-82,20	17,80	100,00	-82,20
1/850000-710100	Kapitalertragssteuer	2225	3225	24	387,64		387,64	387,64		387,64
1/850000-720009	Kostenbeiträge (Kostenersätze) für Leistungen	2225	3225	24	7.300,00	7.300,00		7.300,00	7.300,00	
1/850000-720109	Kostenbeitrag Wirtschaftshof Arbeiter	2225	3225	24	61.999,20	100.000,00	-38.000,80	61.999,20	100.000,00	-38.000,80
1/850000-720209	Kostenbeitrag Wirtschaftshof Maschinen	2225	3225	24	8.094,58	9.000,00	-905,42	8.094,58	9.000,00	-905,42
1/850000-720409	Kostenersätze für Pensionsfondsbeiträge	2225	3225	24	8.600,00	8.600,00		8.600,00	8.600,00	
1/850000-724000	Reisegebühren	2225	3225	24		100,00	-100,00		100,00	-100,00
1/850000-728000	Entgelte für sonstige Leistungen	2225	3225	24	1.131,20	500,00	631,20	1.131,20	500,00	631,20
<b>SU 22 / 32</b>	<b>Summe Aufwendungen / Auszahlungen operative Gebarung</b>				<b>485.470,23</b>	<b>498.500,00</b>	<b>-13.029,77</b>	<b>342.986,68</b>	<b>376.000,00</b>	<b>-33.013,32</b>
<b>SA 0 / SA 1</b>	<b>(0) Nettoergebnis (21 - 22) / (1) Geldfluss operative Gebarung (31 - 32)</b>				<b>33.242,54</b>	<b>26.900,00</b>	<b>6.342,54</b>	<b>100.401,51</b>	<b>102.700,00</b>	<b>-2.298,49</b>
1/850000-794000	Zuweisung an zweckgebundene Haushaltsrücklagen	2401			1.162,93		1.162,93			
<b>SU 23</b>	<b>Summe Haushaltsrücklagen</b>				<b>-1.162,93</b>	<b>0,00</b>	<b>-1.162,93</b>	<b>0,00</b>	<b>0,00</b>	<b>0,00</b>
<b>SA00</b>	<b>Nettoergebnis nach Zuw./Entn. Haushaltsrücklagen (Saldo 0 +/- SU23)</b>				<b>32.079,61</b>	<b>26.900,00</b>	<b>5.179,61</b>			
<b>Investive Gebarung</b>										
2/850000+300000	Kapitaltransfers von Bund, Bundesfonds und Bundeskammern		3331	33				15.923,17	25.000,00	-9.076,83
<b>SU 33</b>	<b>Summe Einzahlungen investive Gebarung</b>							<b>15.923,17</b>	<b>25.000,00</b>	<b>-9.076,83</b>
1/850000-020000	Maschinen und maschinelle Anlagen		3414	2 41					3.000,00	-3.000,00
<b>SU 34</b>	<b>Summe Auszahlungen investive Gebarung</b>							<b>0,00</b>	<b>3.000,00</b>	<b>-3.000,00</b>
<b>SA2</b>	<b>Saldo (2) Geldfluss aus der Investiven Gebarung (33 - 34)</b>							<b>15.923,17</b>	<b>22.000,00</b>	<b>-6.076,83</b>
<b>SA3</b>	<b>Saldo (3) Nettofinanzierungssaldo (Saldo 1 + Saldo 2)</b>							<b>116.324,68</b>	<b>124.700,00</b>	<b>-8.375,32</b>
<b>Finanzierungstätigkeit</b>										

		MVAG		VCQU	Ergebnisrechnung			Finanzierungsrechnung		
		EH	FH		RA 2024	VA 2024	RA - VA	RA 2024	VA 2024	RA - VA
2/850000+341000	Investitionsdarlehen von Ländern und Landesfonds		3511	54				3.595,51	3.600,00	-4,49
<b>SU 35</b>	<b>Summe Einzahlungen aus der Finanzierungstätigkeit</b>							<b>3.595,51</b>	<b>3.600,00</b>	<b>-4,49</b>
1/850000-346000	Schuldaufnahmen V.Finanzunternehmungen		3614	65				143.984,47	144.700,00	-715,53
<b>SU 36</b>	<b>Summe Auszahlungen aus der Finanzierungstätigkeit</b>							<b>143.984,47</b>	<b>144.700,00</b>	<b>-715,53</b>
<b>SA4</b>	<b>Saldo (4) Geldfluss aus der Finanzierungstätigkeit (35 – 36)</b>							<b>-140.388,96</b>	<b>-141.100,00</b>	<b>711,04</b>
<b>SA5</b>	<b>Saldo (5) Geldfluss aus der voranschlagswirksamen Gebarung (Saldo 3 + Saldo 4)</b>							<b>-24.064,28</b>	<b>-16.400,00</b>	<b>-7.664,28</b>
<b>850060</b>	<b>Erweiterung WVA Quellfassung und Einleitung Lawin</b>									
	<b>Operative Gebarung</b>									
<b>SU 21 / 31</b>	<b>Summe Erträge / Einzahlungen operative Gebarung</b>				0,00	0,00	0,00	0,00	0,00	0,00
<b>SU 22 / 32</b>	<b>Summe Aufwendungen / Auszahlungen operative Gebarung</b>				0,00	0,00	0,00	0,00	0,00	0,00
<b>SA 0 / SA 1</b>	<b>(0) Nettoergebnis (21 - 22) / (1) Geldfluss operative Gebarung (31 – 32)</b>				0,00	0,00	0,00	0,00	0,00	0,00
<b>SU 23</b>	<b>Summe Haushaltsrücklagen</b>				0,00	0,00	0,00	0,00	0,00	0,00
<b>SA00</b>	<b>Nettoergebnis nach Zuw./Entn. Haushaltsrücklagen (Saldo 0 +/- SU23)</b>				0,00	0,00	0,00	0,00	0,00	0,00
	<b>Investive Gebarung</b>									
<b>SU 33</b>	<b>Summe Einzahlungen investive Gebarung</b>							0,00	0,00	0,00
5/850060-060000	Im Bau befindliche Grundstückseinrichtungen		3412					6.908,64		6.908,64
<b>SU 34</b>	<b>Summe Auszahlungen investive Gebarung</b>							<b>6.908,64</b>	<b>0,00</b>	<b>6.908,64</b>
<b>SA2</b>	<b>Saldo (2) Geldfluss aus der Investiven Gebarung (33 – 34)</b>							<b>-6.908,64</b>	<b>0,00</b>	<b>-6.908,64</b>
<b>SA3</b>	<b>Saldo (3) Nettofinanzierungssaldo (Saldo 1 + Saldo 2)</b>							<b>-6.908,64</b>	<b>0,00</b>	<b>-6.908,64</b>
	<b>Finanzierungstätigkeit</b>									
<b>SU 35</b>	<b>Summe Einzahlungen aus der Finanzierungstätigkeit</b>							0,00	0,00	0,00
<b>SU 36</b>	<b>Summe Auszahlungen aus der Finanzierungstätigkeit</b>							0,00	0,00	0,00
<b>SA4</b>	<b>Saldo (4) Geldfluss aus der Finanzierungstätigkeit (35 – 36)</b>							0,00	0,00	0,00
<b>SA5</b>	<b>Saldo (5) Geldfluss aus der voranschlagswirksamen Gebarung (Saldo 3 + Saldo 4)</b>							<b>-6.908,64</b>	<b>0,00</b>	<b>-6.908,64</b>

	MVAG	MVAG	VCQU	Ergebnisrechnung			Finanzierungsrechnung					
				EH	FH		RA 2024	VA 2024	RA - VA			
<b>851</b>	<b>Betriebe der Abwasserbeseitigung</b>											
<b>SA 0 / SA 1</b>	<b>(0) Nettoergebnis (21 - 22) / (1) Geldfluss operative Gebarung (31 - 32)</b>						<b>62.034,89</b>	<b>42.400,00</b>	<b>19.634,89</b>	<b>96.515,54</b>	<b>64.700,00</b>	<b>31.815,54</b>
<b>SA00</b>	<b>Nettoergebnis nach Zuw./Entn. Haushaltsrücklagen (Saldo 0 +/- SU23)</b>						<b>28.326,95</b>	<b>42.400,00</b>	<b>-14.073,05</b>			
<b>SA2</b>	<b>Saldo (2) Geldfluss aus der Investiven Gebarung (33 - 34)</b>								<b>4.872,14</b>	<b>9.400,00</b>	<b>-4.527,86</b>	
<b>SA3</b>	<b>Saldo (3) Nettofinanzierungssaldo (Saldo 1 + Saldo 2)</b>								<b>101.387,68</b>	<b>74.100,00</b>	<b>27.287,68</b>	
<b>SA4</b>	<b>Saldo (4) Geldfluss aus der Finanzierungstätigkeit (35 - 36)</b>								<b>-74.295,41</b>	<b>-74.100,00</b>	<b>-195,41</b>	
<b>SA5</b>	<b>Saldo (5) Geldfluss aus der voranschlagswirksamen Gebarung (Saldo 3 + Saldo 4)</b>								<b>27.092,27</b>	<b>0,00</b>	<b>27.092,27</b>	
<b>851000</b>	<b>Betriebe der Abwasserbeseitigung</b>											
<b>Operative Gebarung</b>												
2/851000+813000	Erträge aus der Auflösung von Investitionszuschüssen (Kapitaltransfers)		2127				46.466,51	46.600,00	-133,49			
2/851000+823000	Zinsen		2131	3131	14		8.820,89	8.820,89	8.820,89	8.820,89		8.820,89
2/851000+829000	Sonstige Einnahmen		2116	3116	18		1.937,54	1.937,54	1.937,54	1.937,54		1.937,54
2/851000+850000	Interessentenbeiträge von Grundstückseigentümern und Anrainern		2111	3111	10		18.149,36	10.000,00	8.149,36	29.315,68	10.000,00	19.315,68
2/851000+852100	Gebühren für die Benützung von Gde. Einrichtungen Benützungsgebühr		2113	3113	12		237.938,47	240.000,00	-2.061,53	233.179,97	240.000,00	-6.820,03
2/851000+852200	Gebühren für die Benützung v. Gde. Einrichtungen Bereitstellungsgebühr		2113	3113	12		334.070,08	347.500,00	-13.429,92	339.388,87	347.500,00	-8.111,13
2/851000+860000	Transfers von Bund, Bundesfonds und Bundeskammern		2121	3121	15		4.278,86		4.278,86	4.278,86		4.278,86
<b>SU 21 / 31</b>	<b>Summe Erträge / Einzahlungen operative Gebarung</b>						<b>651.661,71</b>	<b>644.100,00</b>	<b>7.561,71</b>	<b>616.921,81</b>	<b>597.500,00</b>	<b>19.421,81</b>
1/851000-600000	Strom		2222	3222	24		1.434,76	1.700,00	-265,24	1.703,30	1.700,00	3,30
1/851000-612000	Instandhaltung von Wasser- und Kanalisationsanlagen		2224	3224	24		17.993,57	20.000,00	-2.006,43	17.429,28	20.000,00	-2.570,72
1/851000-631000	Telekommunikationsdienste		2222	3222	24		53,02	200,00	-146,98	76,00	200,00	-124,00
1/851000-650000	Zinsen für Finanzschulden - Inland		2241	3241	25		10.792,42	11.200,00	-407,58	10.792,42	11.200,00	-407,58
1/851000-650100	Zinsen für Finanzschulden in Euro		2241	3241	25		1.939,93		1.939,93	1.939,93		1.939,93
1/851000-680400	Planmäßige Abschreibung		2226				68.707,11	68.700,00	7,11			
1/851000-680600	Planmäßige Abschreibung		2226				240,67	200,00	40,67			
1/851000-700000	Miet- und Pachtaufwand		2223	3223	24		304,30	300,00	4,30	304,30	300,00	4,30
1/851000-710100	Kapitalertragssteuer		2225	3225	24		2.205,22	100,00	2.105,22	2.205,22	100,00	2.105,22
1/851000-720009	Kostenbeiträge (Kostensätze) für Leistungen		2225	3225	24		7.300,00	7.300,00		7.300,00	7.300,00	
1/851000-720109	Kostenbeitrag Wirtschaftshof Arbeiter		2225	3225	24		8.795,40	15.000,00	-6.204,60	8.795,40	15.000,00	-6.204,60
1/851000-720209	Kostenbeitrag Wirtschaftshof Maschinen		2225	3225	24		1.441,18	5.000,00	-3.558,82	1.441,18	5.000,00	-3.558,82
1/851000-728000	Entgelte für sonstige Leistungen		2225	3225	24		488,77	2.000,00	-1.511,23	488,77	2.000,00	-1.511,23
1/851000-754000	lfd. Transferz.an Träger d.ö.Rechts (Abwasserbeseitigungsverband)		2231	3231	26		467.930,47	470.000,00	-2.069,53	467.930,47	470.000,00	-2.069,53
<b>SU 22 / 32</b>	<b>Summe Aufwendungen / Auszahlungen operative Gebarung</b>						<b>589.626,82</b>	<b>601.700,00</b>	<b>-12.073,18</b>	<b>520.406,27</b>	<b>532.800,00</b>	<b>-12.393,73</b>



	MVAG	MVAG	VCQU	Ergebnisrechnung			Finanzierungsrechnung		
				EH	FH	RA 2024	VA 2024	RA - VA	RA 2024
<b>SA 0 / SA 1</b>	<b>(0) Nettoergebnis (21 - 22) / (1) Geldfluss operative Gebarung (31 - 32)</b>			<b>62.034,89</b>	<b>42.400,00</b>	<b>19.634,89</b>	<b>96.515,54</b>	<b>64.700,00</b>	<b>31.815,54</b>
1/851000-794000	Zuweisung an zweckgebundene Haushaltsrücklagen	2401		33.707,94		33.707,94			
<b>SU 23</b>	<b>Summe Haushaltsrücklagen</b>			<b>-33.707,94</b>	<b>0,00</b>	<b>-33.707,94</b>	<b>0,00</b>	<b>0,00</b>	<b>0,00</b>
<b>SA00</b>	<b>Nettoergebnis nach Zuw./Entn. Haushaltsrücklagen (Saldo 0 +/- SU23)</b>			<b>28.326,95</b>	<b>42.400,00</b>	<b>-14.073,05</b>			
<b>Investive Gebarung</b>									
2/851000+300000	Kapitaltransfers von Bund, Bundesfonds und Bundeskammern	3331	33				4.872,14	9.400,00	-4.527,86
<b>SU 33</b>	<b>Summe Einzahlungen investive Gebarung</b>						<b>4.872,14</b>	<b>9.400,00</b>	<b>-4.527,86</b>
<b>SU 34</b>	<b>Summe Auszahlungen investive Gebarung</b>						<b>0,00</b>	<b>0,00</b>	<b>0,00</b>
<b>SA2</b>	<b>Saldo (2) Geldfluss aus der Investiven Gebarung (33 - 34)</b>						<b>4.872,14</b>	<b>9.400,00</b>	<b>-4.527,86</b>
<b>SA3</b>	<b>Saldo (3) Nettofinanzierungssaldo (Saldo 1 + Saldo 2)</b>						<b>101.387,68</b>	<b>74.100,00</b>	<b>27.287,68</b>
<b>Finanzierungstätigkeit</b>									
2/851000+341000	Investitionsdarlehen von Ländern, Landesfonds und Landeskammern	3511	54				1.939,93	2.000,00	-60,07
<b>SU 35</b>	<b>Summe Einzahlungen aus der Finanzierungstätigkeit</b>						<b>1.939,93</b>	<b>2.000,00</b>	<b>-60,07</b>
1/851000-344000	Schuldaufnahmen V.Sonst.Trägern Öff.Re.	3611	64				76.235,34	76.100,00	135,34
<b>SU 36</b>	<b>Summe Auszahlungen aus der Finanzierungstätigkeit</b>						<b>76.235,34</b>	<b>76.100,00</b>	<b>135,34</b>
<b>SA4</b>	<b>Saldo (4) Geldfluss aus der Finanzierungstätigkeit (35 - 36)</b>						<b>-74.295,41</b>	<b>-74.100,00</b>	<b>-195,41</b>
<b>SA5</b>	<b>Saldo (5) Geldfluss aus der voranschlagswirksamen Gebarung (Saldo 3 + Saldo 4)</b>						<b>27.092,27</b>	<b>0,00</b>	<b>27.092,27</b>

		MVAG			Ergebnisrechnung			Finanzierungsrechnung		
		EH	FH	VCQU	RA 2024	VA 2024	RA - VA	RA 2024	VA 2024	RA - VA
<b>852</b>	<b>Betriebe der Müllbeseitigung</b>									
<b>SA 0 / SA 1</b>	<b>(0) Nettoergebnis (21 - 22) / (1) Geldfluss operative Gebarung (31 - 32)</b>				<b>-26.297,68</b>	<b>64.900,00</b>	<b>-91.197,68</b>	<b>-14.955,91</b>	<b>65.900,00</b>	<b>-80.855,91</b>
<b>SA00</b>	<b>Nettoergebnis nach Zuw./Entn. Haushaltsrücklagen (Saldo 0 +/- SU23)</b>				<b>-27.263,14</b>	<b>64.900,00</b>	<b>-92.163,14</b>			
<b>SA2</b>	<b>Saldo (2) Geldfluss aus der Investiven Gebarung (33 - 34)</b>							<b>0,00</b>	<b>0,00</b>	<b>0,00</b>
<b>SA3</b>	<b>Saldo (3) Nettofinanzierungssaldo (Saldo 1 + Saldo 2)</b>							<b>-14.955,91</b>	<b>65.900,00</b>	<b>-80.855,91</b>
<b>SA4</b>	<b>Saldo (4) Geldfluss aus der Finanzierungstätigkeit (35 - 36)</b>							<b>-18.835,78</b>	<b>-18.800,00</b>	<b>-35,78</b>
<b>SA5</b>	<b>Saldo (5) Geldfluss aus der voranschlagswirksamen Gebarung (Saldo 3 + Saldo 4)</b>							<b>-33.791,69</b>	<b>47.100,00</b>	<b>-80.891,69</b>
<b>852000</b>	<b>Betriebe der Müllbeseitigung</b>									
<b>Operative Gebarung</b>										
2/852000+808000	Veräußerung Von Handelswaren	2116	3116	16	2.245,30	200,00	2.045,30	2.245,30	200,00	2.045,30
2/852000+808001	Veräußerungen von Waren (Ers.f.Altpap.,Schrotterlöse usw.)	2116	3116	16	40.552,95	50.000,00	-9.447,05	40.552,95	50.000,00	-9.447,05
2/852000+812000	Gebühren für sonstige Leistungen (Umweltkalender)	2114	3114	13	735,00	2.000,00	-1.265,00	735,00	2.000,00	-1.265,00
2/852000+813000	Erträge aus der Auflösung von Investitionszuschüssen (Kapitaltransfers)	2127			113,00	100,00	13,00			
2/852000+823000	Zinsen	2131	3131	14	1.287,28		1.287,28	1.287,28		1.287,28
2/852000+829000	Sonstige Einnahmen	2116	3116	18	4.674,36	5.000,00	-325,64	6.030,23	5.000,00	1.030,23
2/852000+852000	Gebühren für die Benützung von Gemeindeeinrichtungen und Anlagen	2113	3113	12	3.056,42		3.056,42	2.996,49		2.996,49
2/852000+852100	Gebühren für die Benützung von Gde. Einrichtungen Benützungsgebühr	2113	3113	12	131.008,25	131.000,00	8,25	132.002,96	131.000,00	1.002,96
2/852000+852101	Gebühren für die Benützung von Gemeindeeinrichtungen und -anlagen (Biomüll)	2113	3113	12	12.637,09	17.000,00	-4.362,91	12.688,29	17.000,00	-4.311,71
2/852000+852200	Gebühren für die Benützung v. Gde.E inrichtungen Bereitstellungsgebühr	2113	3113	12	122.311,55	152.000,00	-29.688,45	123.371,52	152.000,00	-28.628,48
2/852000+861010	Transfers von Ländern, Landesfonds und Landeskammern (Gebührenbremse)	2121	3121		71.730,00	71.300,00	430,00	71.730,00	71.300,00	430,00
<b>SU 21 / 31</b>	<b>Summe Erträge / Einzahlungen operative Gebarung</b>				<b>390.351,20</b>	<b>428.600,00</b>	<b>-38.248,80</b>	<b>393.640,02</b>	<b>428.500,00</b>	<b>-34.859,98</b>
1/852000-400000	Geringwertige Wirtschaftsgüter (GWG)	2221	3221	23	453,64	1.000,00	-546,36	509,90	1.000,00	-490,10
1/852000-630000	Postdienste	2222	3222	24		700,00	-700,00		700,00	-700,00
1/852000-650000	Zinsen für Finanzschulden - Inland	2241	3241	25	856,22	900,00	-43,78	856,22	900,00	-43,78
1/852000-680700	Planmäßige Abschreibung	2226			1.429,06	1.100,00	329,06			
1/852000-700000	Miet- und Pachtaufwand	2223	3223	24	930,00	900,00	30,00	930,00	900,00	30,00
1/852000-710100	Kapitalertragssteuer	2225	3225	24	321,82		321,82	321,82		321,82
1/852000-720009	Kostenbeiträge (Kostensätze) für Leistungen	2225	3225	24	3.633,64	3.600,00	33,64	3.633,64	3.600,00	33,64
1/852000-720109	Kostenbeitrag Wirtschaftshof Arbeiter	2225	3225	24	37.161,60	36.000,00	1.161,60	37.161,60	36.000,00	1.161,60
1/852000-720209	Kostenbeitrag Wirtschaftshof Maschinen	2225	3225	24	3.115,97	4.000,00	-884,03	3.115,97	4.000,00	-884,03

		MVAG			Ergebnisrechnung			Finanzierungsrechnung		
		EH	FH	VCQU	RA 2024	VA 2024	RA - VA	RA 2024	VA 2024	RA - VA
1/852000-728000	Entgelte für sonstige Leistungen	2225	3225	24	152.322,42	112.000,00	40.322,42	149.787,75	112.000,00	37.787,75
1/852000-728001	Entgelt für sonst.Leistungen (Umweltkalender)	2225	3225	24	2.271,48	2.500,00	-228,52	3.015,03	2.500,00	515,03
1/852000-728100	Entgelte für sonstige Leistungen (Problemstoffs.)	2225	3225	24	11.926,15	22.000,00	-10.073,85	12.399,81	22.000,00	-9.600,19
1/852000-728200	Entgelte für sonstige Leistungen (Silofolien)	2225	3225	24	3.333,90	4.000,00	-666,10	2.951,40	4.000,00	-1.048,60
1/852000-754000	Lfd.Transferz.an Träger d.ö.Rechts (Müllbeseitigungsverbände)	2231	3231	26	198.892,98	175.000,00	23.892,98	193.912,79	175.000,00	18.912,79
<b>SU 22 / 32</b>	<b>Summe Aufwendungen / Auszahlungen operative Gebarung</b>				<b>416.648,88</b>	<b>363.700,00</b>	<b>52.948,88</b>	<b>408.595,93</b>	<b>362.600,00</b>	<b>45.995,93</b>
<b>SA 0 / SA 1</b>	<b>(0) Nettoergebnis (21 - 22) / (1) Geldfluss operative Gebarung (31 - 32)</b>				<b>-26.297,68</b>	<b>64.900,00</b>	<b>-91.197,68</b>	<b>-14.955,91</b>	<b>65.900,00</b>	<b>-80.855,91</b>
1/852000-794000	Zuweisung an zweckgebundene Haushaltsrücklagen	2401			965,46		965,46			
<b>SU 23</b>	<b>Summe Haushaltsrücklagen</b>				<b>-965,46</b>	<b>0,00</b>	<b>-965,46</b>	<b>0,00</b>	<b>0,00</b>	<b>0,00</b>
<b>SA00</b>	<b>Nettoergebnis nach Zuw./Entn. Haushaltsrücklagen (Saldo 0 +/- SU23)</b>				<b>-27.263,14</b>	<b>64.900,00</b>	<b>-92.163,14</b>			
<b>Investive Gebarung</b>										
<b>SU 33</b>	<b>Summe Einzahlungen investive Gebarung</b>							<b>0,00</b>	<b>0,00</b>	<b>0,00</b>
<b>SU 34</b>	<b>Summe Auszahlungen investive Gebarung</b>							<b>0,00</b>	<b>0,00</b>	<b>0,00</b>
<b>SA2</b>	<b>Saldo (2) Geldfluss aus der Investiven Gebarung (33 - 34)</b>							<b>0,00</b>	<b>0,00</b>	<b>0,00</b>
<b>SA3</b>	<b>Saldo (3) Nettofinanzierungssaldo (Saldo 1 + Saldo 2)</b>							<b>-14.955,91</b>	<b>65.900,00</b>	<b>-80.855,91</b>
<b>Finanzierungstätigkeit</b>										
<b>SU 35</b>	<b>Summe Einzahlungen aus der Finanzierungstätigkeit</b>							<b>0,00</b>	<b>0,00</b>	<b>0,00</b>
1/852000-346000	Investitionsdarlehen von Kreditinstituten		3614	65				18.835,78	18.800,00	35,78
<b>SU 36</b>	<b>Summe Auszahlungen aus der Finanzierungstätigkeit</b>							<b>18.835,78</b>	<b>18.800,00</b>	<b>35,78</b>
<b>SA4</b>	<b>Saldo (4) Geldfluss aus der Finanzierungstätigkeit (35 - 36)</b>							<b>-18.835,78</b>	<b>-18.800,00</b>	<b>-35,78</b>
<b>SA5</b>	<b>Saldo (5) Geldfluss aus der voranschlagswirksamen Gebarung (Saldo 3 + Saldo 4)</b>							<b>-33.791,69</b>	<b>47.100,00</b>	<b>-80.891,69</b>

	MVAG	MVAG	VCQU	Ergebnisrechnung			Finanzierungsrechnung			
				EH	FH	RA 2024	VA 2024	RA - VA	RA 2024	VA 2024
<b>853</b>	<b>Betriebe für die Errichtung und Verwaltung von Wohn- und Geschäftsgebäuden</b>									
<b>SA 0 / SA 1</b>	<b>(0) Nettoergebnis (21 - 22) / (1) Geldfluss operative Gebarung (31 - 32)</b>			<b>-37.658,48</b>	<b>-64.900,00</b>	<b>27.241,52</b>	<b>-26.576,25</b>	<b>-58.300,00</b>	<b>31.723,75</b>	
<b>SA00</b>	<b>Nettoergebnis nach Zuw./Entn. Haushaltsrücklagen (Saldo 0 +/- SU23)</b>			<b>230.332,46</b>	<b>24.400,00</b>	<b>205.932,46</b>				
<b>SA2</b>	<b>Saldo (2) Geldfluss aus der Investiven Gebarung (33 - 34)</b>						<b>-259.895,35</b>	<b>-311.100,00</b>	<b>51.204,65</b>	
<b>SA3</b>	<b>Saldo (3) Nettofinanzierungssaldo (Saldo 1 + Saldo 2)</b>						<b>-286.471,60</b>	<b>-369.400,00</b>	<b>82.928,40</b>	
<b>SA4</b>	<b>Saldo (4) Geldfluss aus der Finanzierungstätigkeit (35 - 36)</b>						<b>-10.692,74</b>	<b>331.200,00</b>	<b>-341.892,74</b>	
<b>SA5</b>	<b>Saldo (5) Geldfluss aus der voranschlagswirksamen Gebarung (Saldo 3 + Saldo 4)</b>						<b>-297.164,34</b>	<b>-38.200,00</b>	<b>-258.964,34</b>	
<b>853000</b>	<b>Betriebe für die Errichtung und Verwalt. von Wohn- /Geschäftsgeb.</b>									
<b>Operative Gebarung</b>										
2/853000+811000	Einnahmen aus Vermietung und Verpachtung	2115	3115	14	353.640,25	300.000,00	53.640,25	354.979,06	300.000,00	54.979,06
2/853000+811100	Miet- und Pachtertrag (FF)	2115	3115	14	1.278,96	1.300,00	-21,04	1.278,96	1.300,00	-21,04
2/853000+813000	Erträge aus der Auflösung von Investitionszuschüssen (Kapitaltransfers)	2127			162,08	200,00	-37,92			
2/853000+823000	Zinsen	2131	3131	14	11.831,93	100,00	11.731,93	11.831,93	100,00	11.731,93
2/853000+823100	sonstige Zinserträge (ID)	2131	3131	14	3.610,96	3.600,00	10,96	3.610,96	3.600,00	10,96
2/853000+828000	Rückersätze von Aufwendungen	2116	3116	18	4.284,41		4.284,41	3.349,80		3.349,80
2/853000+861000	Transfers von Ländern, Landesfonds und Landeskammern	2121	3121	15	3.229,11	1.100,00	2.129,11	3.229,11	1.100,00	2.129,11
<b>SU 21 / 31</b>	<b>Summe Erträge / Einzahlungen operative Gebarung</b>				<b>378.037,70</b>	<b>306.300,00</b>	<b>71.737,70</b>	<b>378.279,82</b>	<b>306.100,00</b>	<b>72.179,82</b>
1/853000-451000	Brennstoffe	2221	3221	23	3.761,35	7.000,00	-3.238,65	6.317,88	7.000,00	-682,12
1/853000-600000	Strom	2222	3222	24	2.497,55	3.000,00	-502,45	2.466,30	3.000,00	-533,70
1/853000-600100	Fernwärme	2222	3222	24	42.748,32	35.000,00	7.748,32	44.120,50	35.000,00	9.120,50
1/853000-614000	Instandhaltung Von Gebäuden	2224	3224	24	256.099,17	215.800,00	40.299,17	261.082,23	215.800,00	45.282,23
1/853000-650000	Zinsen für Finanzschulden - Inland	2241	3241	25	20.072,02	16.000,00	4.072,02	20.072,02	16.000,00	4.072,02
1/853000-670000	Versicherungen	2222	3222	24	10.637,37	10.900,00	-262,63	10.637,37	10.900,00	-262,63
1/853000-680300	Planmäßige Abschreibung	2226			17.033,25	5.200,00	11.833,25			
1/853000-680700	Planmäßige Abschreibung	2226			162,07	200,00	-37,93			
1/853000-710000	Öffentliche Abgaben, ohne Gebühren gemäß FAG	2225	3225	24	6.293,48	6.500,00	-206,52	6.293,48	6.500,00	-206,52
1/853000-710100	Kapitalertragssteuer	2225	3225	24	2.957,98	100,00	2.857,98	2.957,98	100,00	2.857,98
1/853000-711000	Gebühren gemäß FAG	2225	3225	24	36.202,33	35.000,00	1.202,33	36.202,33	35.000,00	1.202,33
1/853000-720009	Kostenbeiträge (Kostenersätze) für Leistungen	2225	3225	24	13.112,13	18.000,00	-4.887,87	13.112,13	18.000,00	-4.887,87
1/853000-720109	Kostenbeitrag Wirtschaftshof Arbeiter	2225	3225	24	16.205,90	15.000,00	1.205,90	16.205,90	15.000,00	1.205,90
1/853000-720209	Kostenbeitrag Wirtschaftshof Maschinen	2225	3225	24	401,85	1.000,00	-598,15	401,85	1.000,00	-598,15
1/853000-728000	Entgelte für sonstige Leistungen	2225	3225	24	2.059,72	1.000,00	1.059,72	2.059,72	1.000,00	1.059,72
<b>SU 22 / 32</b>	<b>Summe Aufwendungen / Auszahlungen operative Gebarung</b>				<b>430.244,49</b>	<b>369.700,00</b>	<b>60.544,49</b>	<b>421.929,69</b>	<b>364.300,00</b>	<b>57.629,69</b>
<b>SA 0 / SA 1</b>	<b>(0) Nettoergebnis (21 - 22) / (1) Geldfluss operative Gebarung (31 - 32)</b>				<b>-52.206,79</b>	<b>-63.400,00</b>	<b>11.193,21</b>	<b>-43.649,87</b>	<b>-58.200,00</b>	<b>14.550,13</b>

		MVAG		VCQU	Ergebnisrechnung			Finanzierungsrechnung		
		EH	FH		RA 2024	VA 2024	RA - VA	RA 2024	VA 2024	RA - VA
2/853000+894000	Entnahmen von zweckgebundenen Haushaltsrücklagen	2301			328.278,55	89.300,00	238.978,55			
1/853000-794000	Zuweisung an zweckgebundene Haushaltsrücklagen	2401			60.584,91		60.584,91			
<b>SU 23</b>	<b>Summe Haushaltsrücklagen</b>				<b>267.693,64</b>	<b>89.300,00</b>	<b>178.393,64</b>	<b>0,00</b>	<b>0,00</b>	<b>0,00</b>
<b>SA00</b>	<b>Nettoergebnis nach Zuw./Entn. Haushaltsrücklagen (Saldo 0 +/- SU23)</b>				<b>215.486,85</b>	<b>25.900,00</b>	<b>189.586,85</b>			
<b>Investive Gebarung</b>										
2/853000+288000	Innere Anleihen/Darlehen (Forderung)		3321					48.100,00	48.100,00	
<b>SU 33</b>	<b>Summe Einzahlungen investive Gebarung</b>							<b>48.100,00</b>	<b>48.100,00</b>	<b>0,00</b>
<b>SU 34</b>	<b>Summe Auszahlungen investive Gebarung</b>							<b>0,00</b>	<b>0,00</b>	<b>0,00</b>
<b>SA2</b>	<b>Saldo (2) Geldfluss aus der Investiven Gebarung (33 – 34)</b>							<b>48.100,00</b>	<b>48.100,00</b>	<b>0,00</b>
<b>SA3</b>	<b>Saldo (3) Nettofinanzierungssaldo (Saldo 1 + Saldo 2)</b>							<b>4.450,13</b>	<b>-10.100,00</b>	<b>14.550,13</b>
<b>Finanzierungstätigkeit</b>										
<b>SU 35</b>	<b>Summe Einzahlungen aus der Finanzierungstätigkeit</b>							<b>0,00</b>	<b>0,00</b>	<b>0,00</b>
1/853000-341000	Schuldaufnahmen Vom Land		3611	64				10.377,07	10.400,00	-22,93
1/853000-344000	Schuldaufnahmen V.Sonst.Trägern Öff.Re.		3611	64				6.066,39	5.900,00	166,39
1/853000-346000	Schuldaufnahmen V.Finanzunternehmungen		3614	65				25.165,78	33.400,00	-8.234,22
<b>SU 36</b>	<b>Summe Auszahlungen aus der Finanzierungstätigkeit</b>							<b>41.609,24</b>	<b>49.700,00</b>	<b>-8.090,76</b>
<b>SA4</b>	<b>Saldo (4) Geldfluss aus der Finanzierungstätigkeit (35 – 36)</b>							<b>-41.609,24</b>	<b>-49.700,00</b>	<b>8.090,76</b>
<b>SA5</b>	<b>Saldo (5) Geldfluss aus der voranschlagswirksamen Gebarung (Saldo 3 + Saldo 4)</b>							<b>-37.159,11</b>	<b>-59.800,00</b>	<b>22.640,89</b>
<b>853005</b>	<b>Wohnhausanlagen Am Steinernenweg 260 und 280, Sanierungsmaßnahmen</b>									
<b>Operative Gebarung</b>										
<b>SU 21 / 31</b>	<b>Summe Erträge / Einzahlungen operative Gebarung</b>				<b>0,00</b>	<b>0,00</b>	<b>0,00</b>	<b>0,00</b>	<b>0,00</b>	<b>0,00</b>
5/853005-799000	Zuweisungen an Verrechnungsrücklagen zwischen operativer Gebarung und Projekten	2225		1	382,11		382,11			
<b>SU 22 / 32</b>	<b>Summe Aufwendungen / Auszahlungen operative Gebarung</b>				<b>382,11</b>	<b>0,00</b>	<b>382,11</b>	<b>0,00</b>	<b>0,00</b>	<b>0,00</b>
<b>SA 0 / SA 1</b>	<b>(0) Nettoergebnis (21 - 22) / (1) Geldfluss operative Gebarung (31 – 32)</b>				<b>-382,11</b>	<b>0,00</b>	<b>-382,11</b>	<b>0,00</b>	<b>0,00</b>	<b>0,00</b>
<b>SU 23</b>	<b>Summe Haushaltsrücklagen</b>				<b>0,00</b>	<b>0,00</b>	<b>0,00</b>	<b>0,00</b>	<b>0,00</b>	<b>0,00</b>
<b>SA00</b>	<b>Nettoergebnis nach Zuw./Entn. Haushaltsrücklagen (Saldo 0 +/- SU23)</b>				<b>-382,11</b>	<b>0,00</b>	<b>-382,11</b>			
<b>Investive Gebarung</b>										
<b>SU 33</b>	<b>Summe Einzahlungen investive Gebarung</b>							<b>0,00</b>	<b>0,00</b>	<b>0,00</b>
5/853005-010000	Gebäude und Bauten		3413	1 40				11.100,54	11.100,00	0,54
<b>SU 34</b>	<b>Summe Auszahlungen investive Gebarung</b>							<b>11.100,54</b>	<b>11.100,00</b>	<b>0,54</b>
<b>SA2</b>	<b>Saldo (2) Geldfluss aus der Investiven Gebarung (33 – 34)</b>							<b>-11.100,54</b>	<b>-11.100,00</b>	<b>-0,54</b>
<b>SA3</b>	<b>Saldo (3) Nettofinanzierungssaldo (Saldo 1 + Saldo 2)</b>							<b>-11.100,54</b>	<b>-11.100,00</b>	<b>-0,54</b>

		MVAG	MVAG	VCQU	Ergebnisrechnung			Finanzierungsrechnung		
		EH	FH		RA 2024	VA 2024	RA - VA	RA 2024	VA 2024	RA - VA
<b>Finanzierungstätigkeit</b>										
6/853005+346000	Investitionsdarlehen von Finanzunternehmen		3514	1 55				43.082,76	43.100,00	-17,24
<b>SU 35</b>	<b>Summe Einzahlungen aus der Finanzierungstätigkeit</b>							<b>43.082,76</b>	<b>43.100,00</b>	<b>-17,24</b>
<b>SU 36</b>	<b>Summe Auszahlungen aus der Finanzierungstätigkeit</b>							<b>0,00</b>	<b>0,00</b>	<b>0,00</b>
<b>SA4</b>	<b>Saldo (4) Geldfluss aus der Finanzierungstätigkeit (35 – 36)</b>							<b>43.082,76</b>	<b>43.100,00</b>	<b>-17,24</b>
<b>SA5</b>	<b>Saldo (5) Geldfluss aus der voranschlagswirksamen Gebarung (Saldo 3 + Saldo 4)</b>							<b>31.982,22</b>	<b>32.000,00</b>	<b>-17,78</b>
<b>853007 Wohnhausanlage Schiefeling 6, Sanierungsmaßnahmen</b>										
<b>Operative Gebarung</b>										
<b>SU 21 / 31</b>	<b>Summe Erträge / Einzahlungen operative Gebarung</b>				<b>0,00</b>	<b>0,00</b>	<b>0,00</b>	<b>0,00</b>	<b>0,00</b>	<b>0,00</b>
<b>SU 22 / 32</b>	<b>Summe Aufwendungen / Auszahlungen operative Gebarung</b>				<b>0,00</b>	<b>0,00</b>	<b>0,00</b>	<b>0,00</b>	<b>0,00</b>	<b>0,00</b>
<b>SA 0 / SA 1</b>	<b>(0) Nettoergebnis (21 - 22) / (1) Geldfluss operative Gebarung (31 – 32)</b>				<b>0,00</b>	<b>0,00</b>	<b>0,00</b>	<b>0,00</b>	<b>0,00</b>	<b>0,00</b>
<b>SU 23</b>	<b>Summe Haushaltsrücklagen</b>				<b>0,00</b>	<b>0,00</b>	<b>0,00</b>	<b>0,00</b>	<b>0,00</b>	<b>0,00</b>
<b>SA00</b>	<b>Nettoergebnis nach Zuw./Entn. Haushaltsrücklagen (Saldo 0 +/- SU23)</b>				<b>0,00</b>	<b>0,00</b>	<b>0,00</b>	<b>0,00</b>	<b>0,00</b>	<b>0,00</b>
<b>Investive Gebarung</b>										
<b>SU 33</b>	<b>Summe Einzahlungen investive Gebarung</b>							<b>0,00</b>	<b>0,00</b>	<b>0,00</b>
5/853007-010000	Gebäude und Bauten		3413	1				298.794,81	350.000,00	-51.205,19
<b>SU 34</b>	<b>Summe Auszahlungen investive Gebarung</b>							<b>298.794,81</b>	<b>350.000,00</b>	<b>-51.205,19</b>
<b>SA2</b>	<b>Saldo (2) Geldfluss aus der Investiven Gebarung (33 – 34)</b>							<b>-298.794,81</b>	<b>-350.000,00</b>	<b>51.205,19</b>
<b>SA3</b>	<b>Saldo (3) Nettofinanzierungssaldo (Saldo 1 + Saldo 2)</b>							<b>-298.794,81</b>	<b>-350.000,00</b>	<b>51.205,19</b>
<b>Finanzierungstätigkeit</b>										
6/853007+346000	Investitionsdarlehen von Finanzunternehmen		3514	1					350.000,00	-350.000,00
<b>SU 35</b>	<b>Summe Einzahlungen aus der Finanzierungstätigkeit</b>							<b>0,00</b>	<b>350.000,00</b>	<b>-350.000,00</b>
<b>SU 36</b>	<b>Summe Auszahlungen aus der Finanzierungstätigkeit</b>							<b>0,00</b>	<b>0,00</b>	<b>0,00</b>
<b>SA4</b>	<b>Saldo (4) Geldfluss aus der Finanzierungstätigkeit (35 – 36)</b>							<b>0,00</b>	<b>350.000,00</b>	<b>-350.000,00</b>
<b>SA5</b>	<b>Saldo (5) Geldfluss aus der voranschlagswirksamen Gebarung (Saldo 3 + Saldo 4)</b>							<b>-298.794,81</b>	<b>0,00</b>	<b>-298.794,81</b>
<b>853100 Betr.f.d.Err.u.Verw.v.Wohn-u.Gesch Gebäuden</b>										
<b>Operative Gebarung</b>										
2/853100+811000	Einnahmen aus Vermietung und Verpachtung	2115	3115	14	27.275,56	22.400,00	4.875,56	28.217,33	22.400,00	5.817,33
2/853100+811100	Einn.Aus Verm.U.Verpacht. (FF)	2115	3115	14	5.748,88	5.700,00	48,88	5.748,88	5.700,00	48,88
2/853100+823000	Sonstige Zinserträge	2131	3131		475,07		475,07	475,07		475,07
2/853100+823100	sonstige Zinserträge (ID)	2131	3131	14	139,04	100,00	39,04	139,04	100,00	39,04
2/853100+829000	Sonstige Einnahmen	2116	3116	18	5.111,39		5.111,39	5.111,39		5.111,39

		MVAG			Ergebnisrechnung			Finanzierungsrechnung		
		EH	FH	VCQU	RA 2024	VA 2024	RA - VA	RA 2024	VA 2024	RA - VA
2/853100+861000	Transfers von Ländern, Landesfonds und Landesammern (Sanierungszuschuss)	2121	3121	15		1.200,00	-1.200,00		1.200,00	-1.200,00
<b>SU 21 / 31</b>	<b>Summe Erträge / Einzahlungen operative Gebarung</b>				<b>38.749,94</b>	<b>29.400,00</b>	<b>9.349,94</b>	<b>39.691,71</b>	<b>29.400,00</b>	<b>10.291,71</b>
1/853100-600000	Strom	2222	3222	24	434,40	500,00	-65,60	434,40	500,00	-65,60
1/853100-600100	Fernwärme	2222	3222	24	10.511,52	10.000,00	511,52	10.511,52	10.000,00	511,52
1/853100-614000	Instandhaltung von Gebäuden	2224	3224	24	1.807,48	6.700,00	-4.892,52	1.942,14	6.700,00	-4.757,86
1/853100-650000	Zinsen für Finanzschulden - Inland	2241	3241	25	3.507,18	3.600,00	-92,82	3.507,18	3.600,00	-92,82
1/853100-670000	Versicherungen	2222	3222	24	2.378,28	2.400,00	-21,72	2.378,28	2.400,00	-21,72
1/853100-680500	Planmäßige Abschreibung	2226			1.086,09	1.100,00	-13,91			
1/853100-680700	Planmäßige Abschreibung	2226			250,00	300,00	-50,00			
1/853100-710000	Öffentliche Abgaben, ohne Gebühren gemäß FAG	2225	3225	24	828,12	900,00	-71,88	828,12	900,00	-71,88
1/853100-710100	Öffentliche Abgaben, ohne Gebühren gemäß FAG (KEST)	2225	3225		118,77		118,77	118,77		118,77
1/853100-711000	Gebühren gemäß FAG	2225	3225	24	2.118,85	2.100,00	18,85	2.118,85	2.100,00	18,85
1/853100-720009	Kostenbeiträge (Kostensätze) für Leistungen	2225	3225	24	629,62	2.000,00	-1.370,38	629,62	2.000,00	-1.370,38
1/853100-720109	Kostenbeitrag Wirtschaftshof Arbeiter	2225	3225	24	130,20	1.000,00	-869,80	130,20	1.000,00	-869,80
1/853100-720209	Kostenbeitrag Wirtschaftshof Maschinen	2225	3225	24		100,00	-100,00		100,00	-100,00
1/853100-728000	Entgelte für sonstige Leistungen	2225	3225	24	19,01	200,00	-180,99	19,01	200,00	-180,99
<b>SU 22 / 32</b>	<b>Summe Aufwendungen / Auszahlungen operative Gebarung</b>				<b>23.819,52</b>	<b>30.900,00</b>	<b>-7.080,48</b>	<b>22.618,09</b>	<b>29.500,00</b>	<b>-6.881,91</b>
<b>SA 0 / SA 1</b>	<b>(0) Nettoergebnis (21 - 22) / (1) Geldfluss operative Gebarung (31 - 32)</b>				<b>14.930,42</b>	<b>-1.500,00</b>	<b>16.430,42</b>	<b>17.073,62</b>	<b>-100,00</b>	<b>17.173,62</b>
2/853100+894000	Entnahmen von zweckgebundenen Haushaltsrücklagen	2301			9.500,00		9.500,00			
1/853100-794000	Zuweisung an zweckgebundene Haushaltsrücklagen	2401			9.202,70		9.202,70			
<b>SU 23</b>	<b>Summe Haushaltsrücklagen</b>				<b>297,30</b>	<b>0,00</b>	<b>297,30</b>	<b>0,00</b>	<b>0,00</b>	<b>0,00</b>
<b>SA00</b>	<b>Nettoergebnis nach Zuw./Entn. Haushaltsrücklagen (Saldo 0 +/- SU23)</b>				<b>15.227,72</b>	<b>-1.500,00</b>	<b>16.727,72</b>			
<b>Investive Gebarung</b>										
2/853100+288000	Innere Anleihen/Darlehen (Forderung)		3321					1.900,00	1.900,00	
<b>SU 33</b>	<b>Summe Einzahlungen investive Gebarung</b>							<b>1.900,00</b>	<b>1.900,00</b>	<b>0,00</b>
<b>SU 34</b>	<b>Summe Auszahlungen investive Gebarung</b>							<b>0,00</b>	<b>0,00</b>	<b>0,00</b>
<b>SA2</b>	<b>Saldo (2) Geldfluss aus der Investiven Gebarung (33 - 34)</b>							<b>1.900,00</b>	<b>1.900,00</b>	<b>0,00</b>
<b>SA3</b>	<b>Saldo (3) Nettofinanzierungssaldo (Saldo 1 + Saldo 2)</b>							<b>18.973,62</b>	<b>1.800,00</b>	<b>17.173,62</b>
<b>Finanzierungstätigkeit</b>										
<b>SU 35</b>	<b>Summe Einzahlungen aus der Finanzierungstätigkeit</b>							<b>0,00</b>	<b>0,00</b>	<b>0,00</b>
1/853100-341000	Investitionsdarlehen von Ländern und Landesfonds		3611	64				2.370,74	2.400,00	-29,26
1/853100-346000	Investitionsdarlehen von Kreditinstituten		3614	65				9.795,52	9.800,00	-4,48
<b>SU 36</b>	<b>Summe Auszahlungen aus der Finanzierungstätigkeit</b>							<b>12.166,26</b>	<b>12.200,00</b>	<b>-33,74</b>

	MVAG	MVAG	VCQU	Ergebnisrechnung			Finanzierungsrechnung			
				EH	FH	RA 2024	VA 2024	RA - VA	RA 2024	VA 2024
SA4								-12.166,26	-12.200,00	33,74
SA5								6.807,36	-10.400,00	17.207,36
<b>87</b>	<b>Wirtschaftliche Unternehmungen</b>									
SA 0 / SA 1						990,00	0,00	990,00	0,00	0,00
SA00						990,00	0,00	990,00		
SA2								0,00	0,00	0,00
SA3								0,00	0,00	0,00
SA4								0,00	0,00	0,00
SA5								0,00	0,00	0,00
<b>870</b>	<b>Elektrizitätsversorgung</b>									
SA 0 / SA 1						990,00	0,00	990,00	0,00	0,00
SA00						990,00	0,00	990,00		
SA2								0,00	0,00	0,00
SA3								0,00	0,00	0,00
SA4								0,00	0,00	0,00
SA5								0,00	0,00	0,00
<b>870000</b>	<b>Elektrizitätsversorgung</b>									
<b>Operative Gebarung</b>										
6/870000+899000	Entnahmen aus Verrechnungsrücklagen	2116	1			990,00		990,00		
	zwischen operativer Gebarung und Projekten									
SU 21 / 31	Summe Erträge / Einzahlungen operative Gebarung					990,00	0,00	990,00	0,00	0,00
SU 22 / 32	Summe Aufwendungen / Auszahlungen operative Gebarung					0,00	0,00	0,00	0,00	0,00
SA 0 / SA 1						990,00	0,00	990,00	0,00	0,00
SU 23	Summe Haushaltsrücklagen					0,00	0,00	0,00	0,00	0,00
SA00	Nettoergebnis nach Zuw./Entn. Haushaltsrücklagen (Saldo 0 +/- SU23)					990,00	0,00	990,00		
<b>Investive Gebarung</b>										
SU 33	Summe Einzahlungen investive Gebarung							0,00	0,00	0,00
SU 34	Summe Auszahlungen investive Gebarung							0,00	0,00	0,00
SA2	Saldo (2) Geldfluss aus der Investiven Gebarung (33 – 34)							0,00	0,00	0,00
SA3	Saldo (3) Nettofinanzierungssaldo (Saldo 1 + Saldo 2)							0,00	0,00	0,00
<b>Finanzierungstätigkeit</b>										
SU 35	Summe Einzahlungen aus der Finanzierungstätigkeit							0,00	0,00	0,00
SU 36	Summe Auszahlungen aus der Finanzierungstätigkeit							0,00	0,00	0,00
SA4	Saldo (4) Geldfluss aus der Finanzierungstätigkeit (35 – 36)							0,00	0,00	0,00



	MVAG	MVAG VCQU			Ergebnisrechnung			Finanzierungsrechnung			
		EH	FH		RA 2024	VA 2024	RA - VA	RA 2024	VA 2024	RA - VA	
SA5		Saldo (5) Geldfluss aus der voranschlagswirksamen Gebarung (Saldo 3 + Saldo 4)						0,00	0,00	0,00	
<b>89</b>		<b>Wirtschaftliche Unternehmungen (Fortsetzung)</b>									
SA 0 / SA 1		(0) Nettoergebnis (21 - 22) / (1) Geldfluss operative Gebarung (31 - 32)			-7.704,89	-6.200,00	-1.504,89	-7.704,89	-6.200,00	-1.504,89	
SA00		Nettoergebnis nach Zuw./Entn. Haushaltsrücklagen (Saldo 0 +/- SU23)			-7.704,89	-6.200,00	-1.504,89				
SA2		Saldo (2) Geldfluss aus der Investiven Gebarung (33 - 34)						0,00	0,00	0,00	
SA3		Saldo (3) Nettofinanzierungssaldo (Saldo 1 + Saldo 2)						-7.704,89	-6.200,00	-1.504,89	
SA4		Saldo (4) Geldfluss aus der Finanzierungstätigkeit (35 - 36)						-21.774,19	-21.700,00	-74,19	
SA5		Saldo (5) Geldfluss aus der voranschlagswirksamen Gebarung (Saldo 3 + Saldo 4)						-29.479,08	-27.900,00	-1.579,08	
<b>897</b>		<b>Kurbetriebe</b>									
SA 0 / SA 1		(0) Nettoergebnis (21 - 22) / (1) Geldfluss operative Gebarung (31 - 32)			-7.704,89	-6.200,00	-1.504,89	-7.704,89	-6.200,00	-1.504,89	
SA00		Nettoergebnis nach Zuw./Entn. Haushaltsrücklagen (Saldo 0 +/- SU23)			-7.704,89	-6.200,00	-1.504,89				
SA2		Saldo (2) Geldfluss aus der Investiven Gebarung (33 - 34)						0,00	0,00	0,00	
SA3		Saldo (3) Nettofinanzierungssaldo (Saldo 1 + Saldo 2)						-7.704,89	-6.200,00	-1.504,89	
SA4		Saldo (4) Geldfluss aus der Finanzierungstätigkeit (35 - 36)						-21.774,19	-21.700,00	-74,19	
SA5		Saldo (5) Geldfluss aus der voranschlagswirksamen Gebarung (Saldo 3 + Saldo 4)						-29.479,08	-27.900,00	-1.579,08	
<b>897000</b>		<b>Kurbetriebe</b>									
<b>Operative Gebarung</b>											
SU 21 / 31		Summe Erträge / Einzahlungen operative Gebarung			0,00	0,00	0,00	0,00	0,00	0,00	
1/897000-650000		Zinsen für Finanzschulden - Inland	2241	3241	25	7.529,29	6.200,00	1.329,29	7.529,29	6.200,00	1.329,29
1/897000-720109		Kostenbeitrag Wirtschaftshof Arbeiter	2225	3225	24	147,60		147,60	147,60		147,60
1/897000-720209		Kostenbeiträge (Kostensätze) für Leistungen	2225	3225	24	28,00		28,00	28,00		28,00
SU 22 / 32		Summe Aufwendungen / Auszahlungen operative Gebarung			7.704,89	6.200,00	1.504,89	7.704,89	6.200,00	1.504,89	
SA 0 / SA 1		(0) Nettoergebnis (21 - 22) / (1) Geldfluss operative Gebarung (31 - 32)			-7.704,89	-6.200,00	-1.504,89	-7.704,89	-6.200,00	-1.504,89	
SU 23		Summe Haushaltsrücklagen			0,00	0,00	0,00	0,00	0,00	0,00	
SA00		Nettoergebnis nach Zuw./Entn. Haushaltsrücklagen (Saldo 0 +/- SU23)			-7.704,89	-6.200,00	-1.504,89				
<b>Investive Gebarung</b>											
SU 33		Summe Einzahlungen investive Gebarung						0,00	0,00	0,00	
SU 34		Summe Auszahlungen investive Gebarung						0,00	0,00	0,00	
SA2		Saldo (2) Geldfluss aus der Investiven Gebarung (33 - 34)						0,00	0,00	0,00	
SA3		Saldo (3) Nettofinanzierungssaldo (Saldo 1 + Saldo 2)						-7.704,89	-6.200,00	-1.504,89	
<b>Finanzierungstätigkeit</b>											
SU 35		Summe Einzahlungen aus der Finanzierungstätigkeit						0,00	0,00	0,00	
1/897000-346000		Investitionsdarlehen von Kreditinstituten	3614	65				21.774,19	21.700,00	74,19	
SU 36		Summe Auszahlungen aus der Finanzierungstätigkeit						21.774,19	21.700,00	74,19	
SA4		Saldo (4) Geldfluss aus der Finanzierungstätigkeit (35 - 36)						-21.774,19	-21.700,00	-74,19	

	MVAG		VCQU	Ergebnisrechnung			Finanzierungsrechnung		
	EH	FH		RA 2024	VA 2024	RA - VA	RA 2024	VA 2024	RA - VA
SA5	Saldo (5) Geldfluss aus der voranschlagswirksamen Gebarung (Saldo 3 + Saldo 4)						-29.479,08	-27.900,00	-1.579,08

	MVAG	MVAG	VCQU	Ergebnisrechnung			Finanzierungsrechnung			
				EH	FH		RA 2024	VA 2024	RA - VA	RA 2024
<b>9 Finanzwirtschaft</b>										
SA 0 / SA 1										
	(0) Nettoergebnis (21 - 22) / (1) Geldfluss operative Gebarung (31 - 32)			8.008.855,06	7.899.500,00	109.355,06	8.159.542,38	7.899.500,00	260.042,38	
SA00	Nettoergebnis nach Zuw./Entn. Haushaltsrücklagen (Saldo 0 +/- SU23)			8.008.855,06	7.899.500,00	109.355,06				
SA2	Saldo (2) Geldfluss aus der Investiven Gebarung (33 - 34)						0,00	0,00	0,00	
SA3	Saldo (3) Nettofinanzierungssaldo (Saldo 1 + Saldo 2)						8.159.542,38	7.899.500,00	260.042,38	
SA4	Saldo (4) Geldfluss aus der Finanzierungstätigkeit (35 - 36)						0,00	0,00	0,00	
SA5	Saldo (5) Geldfluss aus der voranschlagswirksamen Gebarung (Saldo 3 + Saldo 4)						8.159.542,38	7.899.500,00	260.042,38	
<b>91 Kapitalvermögen und Stiftungen ohne eigene Rechtspersönlichkeit</b>										
SA 0 / SA 1										
	(0) Nettoergebnis (21 - 22) / (1) Geldfluss operative Gebarung (31 - 32)			-19.260,79	-17.900,00	-1.360,79	-19.260,79	-17.900,00	-1.360,79	
SA00	Nettoergebnis nach Zuw./Entn. Haushaltsrücklagen (Saldo 0 +/- SU23)			-19.260,79	-17.900,00	-1.360,79				
SA2	Saldo (2) Geldfluss aus der Investiven Gebarung (33 - 34)						0,00	0,00	0,00	
SA3	Saldo (3) Nettofinanzierungssaldo (Saldo 1 + Saldo 2)						-19.260,79	-17.900,00	-1.360,79	
SA4	Saldo (4) Geldfluss aus der Finanzierungstätigkeit (35 - 36)						0,00	0,00	0,00	
SA5	Saldo (5) Geldfluss aus der voranschlagswirksamen Gebarung (Saldo 3 + Saldo 4)						-19.260,79	-17.900,00	-1.360,79	
<b>910 Geldverkehr</b>										
SA 0 / SA 1										
	(0) Nettoergebnis (21 - 22) / (1) Geldfluss operative Gebarung (31 - 32)			-19.350,79	-18.000,00	-1.350,79	-19.350,79	-18.000,00	-1.350,79	
SA00	Nettoergebnis nach Zuw./Entn. Haushaltsrücklagen (Saldo 0 +/- SU23)			-19.350,79	-18.000,00	-1.350,79				
SA2	Saldo (2) Geldfluss aus der Investiven Gebarung (33 - 34)						0,00	0,00	0,00	
SA3	Saldo (3) Nettofinanzierungssaldo (Saldo 1 + Saldo 2)						-19.350,79	-18.000,00	-1.350,79	
SA4	Saldo (4) Geldfluss aus der Finanzierungstätigkeit (35 - 36)						0,00	0,00	0,00	
SA5	Saldo (5) Geldfluss aus der voranschlagswirksamen Gebarung (Saldo 3 + Saldo 4)						-19.350,79	-18.000,00	-1.350,79	
<b>910000 Geldverkehr</b>										
<b>Operative Gebarung</b>										
2/910000+823000	Zinsen (Kontokorrent)	2131	3131	14	241,62	241,62	241,62		241,62	
SU 21 / 31	Summe Erträge / Einzahlungen operative Gebarung				241,62	0,00	241,62	241,62	0,00	241,62
1/910000-650000	Zinsen für Finanzschulden - Inland	2241	3241	25	7.216,95	9.000,00	-1.783,05	7.216,95	9.000,00	-1.783,05
1/910000-659000	Geldverkehrsspesen	2244	3244	24	12.315,06	9.000,00	3.315,06	12.315,06	9.000,00	3.315,06
1/910000-710100	Kapitalertragssteuer	2225	3225	24	60,40		60,40	60,40		60,40
SU 22 / 32	Summe Aufwendungen / Auszahlungen operative Gebarung				19.592,41	18.000,00	1.592,41	19.592,41	18.000,00	1.592,41
SA 0 / SA 1	(0) Nettoergebnis (21 - 22) / (1) Geldfluss operative Gebarung (31 - 32)				-19.350,79	-18.000,00	-1.350,79	-19.350,79	-18.000,00	-1.350,79
SU 23	Summe Haushaltsrücklagen				0,00	0,00	0,00	0,00	0,00	0,00
SA00	Nettoergebnis nach Zuw./Entn. Haushaltsrücklagen (Saldo 0 +/- SU23)				-19.350,79	-18.000,00	-1.350,79			
<b>Investive Gebarung</b>										
SU 33	Summe Einzahlungen investive Gebarung						0,00	0,00	0,00	
SU 34	Summe Auszahlungen investive Gebarung						0,00	0,00	0,00	
SA2	Saldo (2) Geldfluss aus der Investiven Gebarung (33 - 34)						0,00	0,00	0,00	

	MVAG	MVAG	VCQU	Ergebnisrechnung			Finanzierungsrechnung		
				EH	FH	RA 2024	VA 2024	RA - VA	RA 2024
SA3				Saldo (3) Nettofinanzierungssaldo (Saldo 1 + Saldo 2)			-19.350,79	-18.000,00	-1.350,79
<b>Finanzierungstätigkeit</b>									
SU 35				Summe Einzahlungen aus der Finanzierungstätigkeit			0,00	0,00	0,00
SU 36				Summe Auszahlungen aus der Finanzierungstätigkeit			0,00	0,00	0,00
SA4				Saldo (4) Geldfluss aus der Finanzierungstätigkeit (35 – 36)			0,00	0,00	0,00
SA5				Saldo (5) Geldfluss aus der voranschlagswirksamen Gebarung (Saldo 3 + Saldo 4)			-19.350,79	-18.000,00	-1.350,79

		MVAG			Ergebnisrechnung			Finanzierungsrechnung		
		MVAG	MVAG	VCQU	RA 2024	VA 2024	RA - VA	RA 2024	VA 2024	RA - VA
		EH	FH							
<b>914</b>	<b>Beteiligungen</b>									
SA 0 / SA 1	(0) Nettoergebnis (21 - 22) / (1) Geldfluss operative Gebarung (31 – 32)				90,00	100,00	-10,00	90,00	100,00	-10,00
SA00	Nettoergebnis nach Zuw./Entn. Haushaltsrücklagen (Saldo 0 +/- SU23)				90,00	100,00	-10,00			
SA2	Saldo (2) Geldfluss aus der Investiven Gebarung (33 – 34)							0,00	0,00	0,00
SA3	Saldo (3) Nettofinanzierungssaldo (Saldo 1 + Saldo 2)							90,00	100,00	-10,00
SA4	Saldo (4) Geldfluss aus der Finanzierungstätigkeit (35 – 36)							0,00	0,00	0,00
SA5	Saldo (5) Geldfluss aus der voranschlagswirksamen Gebarung (Saldo 3 + Saldo 4)							90,00	100,00	-10,00
<b>914000</b>	<b>Beteiligungen</b>									
<b>Operative Gebarung</b>										
2/914000+822000	Dividenden und Gewinnanteile V.Untern. 2135 3135 14				90,00	100,00	-10,00	90,00	100,00	-10,00
SU 21 / 31	Summe Erträge / Einzahlungen operative Gebarung				90,00	100,00	-10,00	90,00	100,00	-10,00
SU 22 / 32	Summe Aufwendungen / Auszahlungen operative Gebarung				0,00	0,00	0,00	0,00	0,00	0,00
SA 0 / SA 1	(0) Nettoergebnis (21 - 22) / (1) Geldfluss operative Gebarung (31 – 32)				90,00	100,00	-10,00	90,00	100,00	-10,00
SU 23	Summe Haushaltsrücklagen				0,00	0,00	0,00	0,00	0,00	0,00
SA00	Nettoergebnis nach Zuw./Entn. Haushaltsrücklagen (Saldo 0 +/- SU23)				90,00	100,00	-10,00			
<b>Investive Gebarung</b>										
SU 33	Summe Einzahlungen investive Gebarung							0,00	0,00	0,00
SU 34	Summe Auszahlungen investive Gebarung							0,00	0,00	0,00
SA2	Saldo (2) Geldfluss aus der Investiven Gebarung (33 – 34)							0,00	0,00	0,00
SA3	Saldo (3) Nettofinanzierungssaldo (Saldo 1 + Saldo 2)							90,00	100,00	-10,00
<b>Finanzierungstätigkeit</b>										
SU 35	Summe Einzahlungen aus der Finanzierungstätigkeit							0,00	0,00	0,00
SU 36	Summe Auszahlungen aus der Finanzierungstätigkeit							0,00	0,00	0,00
SA4	Saldo (4) Geldfluss aus der Finanzierungstätigkeit (35 – 36)							0,00	0,00	0,00
SA5	Saldo (5) Geldfluss aus der voranschlagswirksamen Gebarung (Saldo 3 + Saldo 4)							90,00	100,00	-10,00

	MVAG			Ergebnisrechnung			Finanzierungsrechnung			
	EH	FH	VCQU	RA 2024	VA 2024	RA - VA	RA 2024	VA 2024	RA - VA	
<b>92</b>	<b>Öffentliche Abgaben</b>									
SA 0 / SA 1	(0) Nettoergebnis (21 - 22) / (1) Geldfluss operative Gebarung (31 – 32)			7.903.722,21	7.676.900,00	226.822,21	7.911.761,26	7.676.900,00	234.861,26	
SA00	Nettoergebnis nach Zuw./Entn. Haushaltsrücklagen (Saldo 0 +/- SU23)			7.903.722,21	7.676.900,00	226.822,21				
SA2	Saldo (2) Geldfluss aus der Investiven Gebarung (33 – 34)						0,00	0,00	0,00	
SA3	Saldo (3) Nettofinanzierungssaldo (Saldo 1 + Saldo 2)						7.911.761,26	7.676.900,00	234.861,26	
SA4	Saldo (4) Geldfluss aus der Finanzierungstätigkeit (35 – 36)						0,00	0,00	0,00	
SA5	Saldo (5) Geldfluss aus der voranschlagswirksamen Gebarung (Saldo 3 + Saldo 4)						7.911.761,26	7.676.900,00	234.861,26	
<b>920</b>	<b>Ausschließliche Gemeindeabgaben</b>									
SA 0 / SA 1	(0) Nettoergebnis (21 - 22) / (1) Geldfluss operative Gebarung (31 – 32)			3.425.723,13	3.275.300,00	150.423,13	3.433.762,18	3.275.300,00	158.462,18	
SA00	Nettoergebnis nach Zuw./Entn. Haushaltsrücklagen (Saldo 0 +/- SU23)			3.425.723,13	3.275.300,00	150.423,13				
SA2	Saldo (2) Geldfluss aus der Investiven Gebarung (33 – 34)						0,00	0,00	0,00	
SA3	Saldo (3) Nettofinanzierungssaldo (Saldo 1 + Saldo 2)						3.433.762,18	3.275.300,00	158.462,18	
SA4	Saldo (4) Geldfluss aus der Finanzierungstätigkeit (35 – 36)						0,00	0,00	0,00	
SA5	Saldo (5) Geldfluss aus der voranschlagswirksamen Gebarung (Saldo 3 + Saldo 4)						3.433.762,18	3.275.300,00	158.462,18	
<b>920000</b>	<b>Ausschließliche Gemeindeabgaben</b>									
<b>Operative Gebarung</b>										
2/920000+830000	Grundsteuer von land und forstwirtschaftlichen Betrieben	2111	3111	10	26.126,49	24.000,00	2.126,49	25.243,02	24.000,00	1.243,02
2/920000+831000	Grundsteuer von den Grundstücken	2111	3111	10	377.702,09	370.000,00	7.702,09	381.594,35	370.000,00	11.594,35
2/920000+833000	Kommunalsteuer	2111	3111	10	2.763.237,57	2.704.300,00	58.937,57	2.781.509,82	2.704.300,00	77.209,82
2/920000+834100	Fremdenverkehrsabgaben (Orts- und Kurtaxen)	2111	3111	10	172.312,50	127.000,00	45.312,50	137.177,80	127.000,00	10.177,80
2/920000+834200	Fremdenverkehrsabgaben (pausch. Orts- und Kurtaxen)	2111	3111	10	27.093,00	5.000,00	22.093,00	37.995,67	5.000,00	32.995,67
2/920000+837000	Lustbarkeitsabgabe (Vergnügungssteuer)	2111	3111	10	7.780,13	4.000,00	3.780,13	7.780,13	4.000,00	3.780,13
2/920000+838000	Abgabe für das Halten von Tieren	2111	3111	10	7.237,00	7.000,00	237,00	7.294,06	7.000,00	294,06
2/920000+841000	Abgaben f.d.Gebrauch v.öff.Grund in den Gemeinden u.des dar.bef.Luftr.	2111	3111	10	1.920,63	1.500,00	420,63	3.798,71	1.500,00	2.298,71
2/920000+842000	Zweitwohnsitzabgaben	2111	3111	10	22.177,00	15.000,00	7.177,00	29.007,23	15.000,00	14.007,23
2/920000+849000	Nebensprüche	2111	3111	10	2.655,32	1.000,00	1.655,32	3.855,91	1.000,00	2.855,91
2/920000+849001	Nebensprüche (Exekutionskosten)	2111	3111	10	1.010,00		1.010,00	1.010,00		1.010,00
2/920000+856000	Verwaltungsabgaben	2111	3111	10	17.891,60	15.000,00	2.891,60	18.626,93	15.000,00	3.626,93
2/920000+857000	Kommissionsgebühren	2111	3111	10	4.532,60	4.000,00	532,60	4.821,35	4.000,00	821,35
<b>SU 21 / 31</b>	<b>Summe Erträge / Einzahlungen operative Gebarung</b>			<b>3.431.675,93</b>	<b>3.277.800,00</b>	<b>153.875,93</b>	<b>3.439.714,98</b>	<b>3.277.800,00</b>	<b>161.914,98</b>	
1/920000-640000	Rechtskosten	2222	3222	24	5.952,80	2.500,00	3.452,80	5.952,80	2.500,00	3.452,80
<b>SU 22 / 32</b>	<b>Summe Aufwendungen / Auszahlungen operative Gebarung</b>			<b>5.952,80</b>	<b>2.500,00</b>	<b>3.452,80</b>	<b>5.952,80</b>	<b>2.500,00</b>	<b>3.452,80</b>	
SA 0 / SA 1	(0) Nettoergebnis (21 - 22) / (1) Geldfluss operative Gebarung (31 – 32)			3.425.723,13	3.275.300,00	150.423,13	3.433.762,18	3.275.300,00	158.462,18	
SU 23	Summe Haushaltsrücklagen			0,00	0,00	0,00	0,00	0,00	0,00	

	MVAG	MVAG	VCQU	Ergebnisrechnung			Finanzierungsrechnung				
				EH	FH	RA 2024	VA 2024	RA - VA	RA 2024	VA 2024	RA - VA
<b>SA00</b>											
				Nettoergebnis nach Zuw./Entn. Haushaltsrücklagen (Saldo 0 +/- SU23)			3.425.723,13	3.275.300,00	150.423,13		
<b>Investive Gebarung</b>											
<b>SU 33</b>				Summe Einzahlungen investive Gebarung						0,00	0,00
<b>SU 34</b>				Summe Auszahlungen investive Gebarung						0,00	0,00
<b>SA2</b>				Saldo (2) Geldfluss aus der Investiven Gebarung (33 – 34)						0,00	0,00
<b>SA3</b>				Saldo (3) Nettofinanzierungssaldo (Saldo 1 + Saldo 2)						3.433.762,18	3.275.300,00
<b>Finanzierungstätigkeit</b>											
<b>SU 35</b>				Summe Einzahlungen aus der Finanzierungstätigkeit						0,00	0,00
<b>SU 36</b>				Summe Auszahlungen aus der Finanzierungstätigkeit						0,00	0,00
<b>SA4</b>				Saldo (4) Geldfluss aus der Finanzierungstätigkeit (35 – 36)						0,00	0,00
<b>SA5</b>				Saldo (5) Geldfluss aus der voranschlagswirksamen Gebarung (Saldo 3 + Saldo 4)						3.433.762,18	3.275.300,00

		MVAG			Ergebnisrechnung			Finanzierungsrechnung		
		EH	FH	VCQU	RA 2024	VA 2024	RA - VA	RA 2024	VA 2024	RA - VA
<b>921</b>	<b>Zwischen Ländern und Gemeinden geteilte Abgaben</b>									
SA 0 / SA 1	(0) Nettoergebnis (21 - 22) / (1) Geldfluss operative Gebarung (31 – 32)				29.202,00	29.200,00	2,00	29.202,00	29.200,00	2,00
SA00	Nettoergebnis nach Zuw./Entn. Haushaltsrücklagen (Saldo 0 +/- SU23)				29.202,00	29.200,00	2,00			
SA2	Saldo (2) Geldfluss aus der Investiven Gebarung (33 – 34)							0,00	0,00	0,00
SA3	Saldo (3) Nettofinanzierungssaldo (Saldo 1 + Saldo 2)							29.202,00	29.200,00	2,00
SA4	Saldo (4) Geldfluss aus der Finanzierungstätigkeit (35 – 36)							0,00	0,00	0,00
SA5	Saldo (5) Geldfluss aus der voranschlagswirksamen Gebarung (Saldo 3 + Saldo 4)							29.202,00	29.200,00	2,00
<b>921000</b>	<b>Zwischen Ländern und Gemeinden geteilte Abgaben</b>									
<b>Operative Gebarung</b>										
2/921000+834000	Tourismusabgabe	2111	3111	10	29.202,00	29.200,00	2,00	29.202,00	29.200,00	2,00
SU 21 / 31	Summe Erträge / Einzahlungen operative Gebarung				29.202,00	29.200,00	2,00	29.202,00	29.200,00	2,00
SU 22 / 32	Summe Aufwendungen / Auszahlungen operative Gebarung				0,00	0,00	0,00	0,00	0,00	0,00
SA 0 / SA 1	(0) Nettoergebnis (21 - 22) / (1) Geldfluss operative Gebarung (31 – 32)				29.202,00	29.200,00	2,00	29.202,00	29.200,00	2,00
SU 23	Summe Haushaltsrücklagen				0,00	0,00	0,00	0,00	0,00	0,00
SA00	Nettoergebnis nach Zuw./Entn. Haushaltsrücklagen (Saldo 0 +/- SU23)				29.202,00	29.200,00	2,00			
<b>Investive Gebarung</b>										
SU 33	Summe Einzahlungen investive Gebarung							0,00	0,00	0,00
SU 34	Summe Auszahlungen investive Gebarung							0,00	0,00	0,00
SA2	Saldo (2) Geldfluss aus der Investiven Gebarung (33 – 34)							0,00	0,00	0,00
SA3	Saldo (3) Nettofinanzierungssaldo (Saldo 1 + Saldo 2)							29.202,00	29.200,00	2,00
<b>Finanzierungstätigkeit</b>										
SU 35	Summe Einzahlungen aus der Finanzierungstätigkeit							0,00	0,00	0,00
SU 36	Summe Auszahlungen aus der Finanzierungstätigkeit							0,00	0,00	0,00
SA4	Saldo (4) Geldfluss aus der Finanzierungstätigkeit (35 – 36)							0,00	0,00	0,00
SA5	Saldo (5) Geldfluss aus der voranschlagswirksamen Gebarung (Saldo 3 + Saldo 4)							29.202,00	29.200,00	2,00



		MVAG			Ergebnisrechnung			Finanzierungsrechnung		
		EH	FH	VCQU	RA 2024	VA 2024	RA - VA	RA 2024	VA 2024	RA - VA
<b>925</b>	<b>Ertragsanteile an gemeinschaftlichen Bundesabgaben</b>									
SA 0 / SA 1	(0) Nettoergebnis (21 - 22) / (1) Geldfluss operative Gebarung (31 – 32)				4.448.797,08	4.372.400,00	76.397,08	4.448.797,08	4.372.400,00	76.397,08
SA00	Nettoergebnis nach Zuw./Entn. Haushaltsrücklagen (Saldo 0 +/- SU23)				4.448.797,08	4.372.400,00	76.397,08			
SA2	Saldo (2) Geldfluss aus der Investiven Gebarung (33 – 34)							0,00	0,00	0,00
SA3	Saldo (3) Nettofinanzierungssaldo (Saldo 1 + Saldo 2)							4.448.797,08	4.372.400,00	76.397,08
SA4	Saldo (4) Geldfluss aus der Finanzierungstätigkeit (35 – 36)							0,00	0,00	0,00
SA5	Saldo (5) Geldfluss aus der voranschlagswirksamen Gebarung (Saldo 3 + Saldo 4)							4.448.797,08	4.372.400,00	76.397,08
<b>925000</b>	<b>Ertragsanteile an gemein- schaftlichen Bundesabgaben</b>									
<b>Operative Gebarung</b>										
2/925000+859000	Ertragsanteile ohne Spielbankabgabe	2112	3112	11	4.448.797,08	4.372.400,00	76.397,08	4.448.797,08	4.372.400,00	76.397,08
SU 21 / 31	Summe Erträge / Einzahlungen operative Gebarung				4.448.797,08	4.372.400,00	76.397,08	4.448.797,08	4.372.400,00	76.397,08
SU 22 / 32	Summe Aufwendungen / Auszahlungen operative Gebarung				0,00	0,00	0,00	0,00	0,00	0,00
SA 0 / SA 1	(0) Nettoergebnis (21 - 22) / (1) Geldfluss operative Gebarung (31 – 32)				4.448.797,08	4.372.400,00	76.397,08	4.448.797,08	4.372.400,00	76.397,08
SU 23	Summe Haushaltsrücklagen				0,00	0,00	0,00	0,00	0,00	0,00
SA00	Nettoergebnis nach Zuw./Entn. Haushaltsrücklagen (Saldo 0 +/- SU23)				4.448.797,08	4.372.400,00	76.397,08			
<b>Investive Gebarung</b>										
SU 33	Summe Einzahlungen investive Gebarung							0,00	0,00	0,00
SU 34	Summe Auszahlungen investive Gebarung							0,00	0,00	0,00
SA2	Saldo (2) Geldfluss aus der Investiven Gebarung (33 – 34)							0,00	0,00	0,00
SA3	Saldo (3) Nettofinanzierungssaldo (Saldo 1 + Saldo 2)							4.448.797,08	4.372.400,00	76.397,08
<b>Finanzierungstätigkeit</b>										
SU 35	Summe Einzahlungen aus der Finanzierungstätigkeit							0,00	0,00	0,00
SU 36	Summe Auszahlungen aus der Finanzierungstätigkeit							0,00	0,00	0,00
SA4	Saldo (4) Geldfluss aus der Finanzierungstätigkeit (35 – 36)							0,00	0,00	0,00
SA5	Saldo (5) Geldfluss aus der voranschlagswirksamen Gebarung (Saldo 3 + Saldo 4)							4.448.797,08	4.372.400,00	76.397,08

	MVAG	MVAG	VCQU	Ergebnisrechnung			Finanzierungsrechnung			
				EH	FH	RA 2024	VA 2024	RA - VA	RA 2024	VA 2024
<b>93</b>	<b>Umlagen</b>									
SA 0 / SA 1										
	(0) Nettoergebnis (21 - 22) / (1) Geldfluss operative Gebarung (31 – 32)			-521.354,06	-513.700,00	-7.654,06	-521.354,06	-513.700,00	-7.654,06	
SA00	Nettoergebnis nach Zuw./Entn. Haushaltsrücklagen (Saldo 0 +/- SU23)			-521.354,06	-513.700,00	-7.654,06				
SA2	Saldo (2) Geldfluss aus der Investiven Gebarung (33 – 34)						0,00	0,00	0,00	
SA3	Saldo (3) Nettofinanzierungssaldo (Saldo 1 + Saldo 2)						-521.354,06	-513.700,00	-7.654,06	
SA4	Saldo (4) Geldfluss aus der Finanzierungstätigkeit (35 – 36)						0,00	0,00	0,00	
SA5	Saldo (5) Geldfluss aus der voranschlagswirksamen Gebarung (Saldo 3 + Saldo 4)						-521.354,06	-513.700,00	-7.654,06	
<b>930</b>	<b>Landesumlage</b>									
SA 0 / SA 1										
	(0) Nettoergebnis (21 - 22) / (1) Geldfluss operative Gebarung (31 – 32)			-521.354,06	-513.700,00	-7.654,06	-521.354,06	-513.700,00	-7.654,06	
SA00	Nettoergebnis nach Zuw./Entn. Haushaltsrücklagen (Saldo 0 +/- SU23)			-521.354,06	-513.700,00	-7.654,06				
SA2	Saldo (2) Geldfluss aus der Investiven Gebarung (33 – 34)						0,00	0,00	0,00	
SA3	Saldo (3) Nettofinanzierungssaldo (Saldo 1 + Saldo 2)						-521.354,06	-513.700,00	-7.654,06	
SA4	Saldo (4) Geldfluss aus der Finanzierungstätigkeit (35 – 36)						0,00	0,00	0,00	
SA5	Saldo (5) Geldfluss aus der voranschlagswirksamen Gebarung (Saldo 3 + Saldo 4)						-521.354,06	-513.700,00	-7.654,06	
<b>930000</b>	<b>Landesumlage</b>									
<b>Operative Gebarung</b>										
2/930000+861100	Transfers von Ländern, Landesfonds und Landeskammern	2121	3121	58.675,50	58.700,00	-24,50	58.675,50	58.700,00	-24,50	
SU 21 / 31	Summe Erträge / Einzahlungen operative Gebarung			58.675,50	58.700,00	-24,50	58.675,50	58.700,00	-24,50	
1/930000-751130	Transfers an Länder, Landesfonds und Landeskammern - Landesumlage	2231	3231	26	580.029,56	572.400,00	7.629,56	580.029,56	572.400,00	7.629,56
SU 22 / 32	Summe Aufwendungen / Auszahlungen operative Gebarung			580.029,56	572.400,00	7.629,56	580.029,56	572.400,00	7.629,56	
SA 0 / SA 1	(0) Nettoergebnis (21 - 22) / (1) Geldfluss operative Gebarung (31 – 32)			-521.354,06	-513.700,00	-7.654,06	-521.354,06	-513.700,00	-7.654,06	
SU 23	Summe Haushaltsrücklagen			0,00	0,00	0,00	0,00	0,00	0,00	
SA00	Nettoergebnis nach Zuw./Entn. Haushaltsrücklagen (Saldo 0 +/- SU23)			-521.354,06	-513.700,00	-7.654,06				
<b>Investive Gebarung</b>										
SU 33	Summe Einzahlungen investive Gebarung						0,00	0,00	0,00	
SU 34	Summe Auszahlungen investive Gebarung						0,00	0,00	0,00	
SA2	Saldo (2) Geldfluss aus der Investiven Gebarung (33 – 34)						0,00	0,00	0,00	
SA3	Saldo (3) Nettofinanzierungssaldo (Saldo 1 + Saldo 2)						-521.354,06	-513.700,00	-7.654,06	
<b>Finanzierungstätigkeit</b>										
SU 35	Summe Einzahlungen aus der Finanzierungstätigkeit						0,00	0,00	0,00	
SU 36	Summe Auszahlungen aus der Finanzierungstätigkeit						0,00	0,00	0,00	
SA4	Saldo (4) Geldfluss aus der Finanzierungstätigkeit (35 – 36)						0,00	0,00	0,00	
SA5	Saldo (5) Geldfluss aus der voranschlagswirksamen Gebarung (Saldo 3 + Saldo 4)						-521.354,06	-513.700,00	-7.654,06	

	MVAG	MVAG	VCQU	Ergebnisrechnung			Finanzierungsrechnung			
				EH	FH	RA 2024	VA 2024	RA - VA	RA 2024	VA 2024
<b>94</b>	<b>Finanzzuweisungen und Zuschüsse</b>									
SA 0 / SA 1										
	(0) Nettoergebnis (21 - 22) / (1) Geldfluss operative Gebarung (31 – 32)			773.130,49	754.200,00	18.930,49	788.395,97	754.200,00	34.195,97	
SA00	Nettoergebnis nach Zuw./Entn. Haushaltsrücklagen (Saldo 0 +/- SU23)			773.130,49	754.200,00	18.930,49				
SA2	Saldo (2) Geldfluss aus der Investiven Gebarung (33 – 34)						0,00	0,00	0,00	
SA3	Saldo (3) Nettofinanzierungssaldo (Saldo 1 + Saldo 2)						788.395,97	754.200,00	34.195,97	
SA4	Saldo (4) Geldfluss aus der Finanzierungstätigkeit (35 – 36)						0,00	0,00	0,00	
SA5	Saldo (5) Geldfluss aus der voranschlagswirksamen Gebarung (Saldo 3 + Saldo 4)						788.395,97	754.200,00	34.195,97	
<b>940</b>	<b>Bedarfszuweisungen</b>									
SA 0 / SA 1										
	(0) Nettoergebnis (21 - 22) / (1) Geldfluss operative Gebarung (31 – 32)			441.000,00	441.000,00	0,00	441.000,00	441.000,00	0,00	
SA00	Nettoergebnis nach Zuw./Entn. Haushaltsrücklagen (Saldo 0 +/- SU23)			441.000,00	441.000,00	0,00				
SA2	Saldo (2) Geldfluss aus der Investiven Gebarung (33 – 34)						0,00	0,00	0,00	
SA3	Saldo (3) Nettofinanzierungssaldo (Saldo 1 + Saldo 2)						441.000,00	441.000,00	0,00	
SA4	Saldo (4) Geldfluss aus der Finanzierungstätigkeit (35 – 36)						0,00	0,00	0,00	
SA5	Saldo (5) Geldfluss aus der voranschlagswirksamen Gebarung (Saldo 3 + Saldo 4)						441.000,00	441.000,00	0,00	
<b>940000</b>	<b>Bedarfszuweisungen</b>									
<b>Operative Gebarung</b>										
2/940000+861100	Transfers von Ländern, Landesfonds und Landesammern (Global BZ 2024)	2121	3121	441.000,00	441.000,00		441.000,00	441.000,00		
SU 21 / 31	Summe Erträge / Einzahlungen operative Gebarung			441.000,00	441.000,00	0,00	441.000,00	441.000,00	0,00	
SU 22 / 32	Summe Aufwendungen / Auszahlungen operative Gebarung			0,00	0,00	0,00	0,00	0,00	0,00	
SA 0 / SA 1	(0) Nettoergebnis (21 - 22) / (1) Geldfluss operative Gebarung (31 – 32)			441.000,00	441.000,00	0,00	441.000,00	441.000,00	0,00	
SU 23	Summe Haushaltsrücklagen			0,00	0,00	0,00	0,00	0,00	0,00	
SA00	Nettoergebnis nach Zuw./Entn. Haushaltsrücklagen (Saldo 0 +/- SU23)			441.000,00	441.000,00	0,00				
<b>Investive Gebarung</b>										
SU 33	Summe Einzahlungen investive Gebarung						0,00	0,00	0,00	
SU 34	Summe Auszahlungen investive Gebarung						0,00	0,00	0,00	
SA2	Saldo (2) Geldfluss aus der Investiven Gebarung (33 – 34)						0,00	0,00	0,00	
SA3	Saldo (3) Nettofinanzierungssaldo (Saldo 1 + Saldo 2)						441.000,00	441.000,00	0,00	
<b>Finanzierungstätigkeit</b>										
SU 35	Summe Einzahlungen aus der Finanzierungstätigkeit						0,00	0,00	0,00	
SU 36	Summe Auszahlungen aus der Finanzierungstätigkeit						0,00	0,00	0,00	
SA4	Saldo (4) Geldfluss aus der Finanzierungstätigkeit (35 – 36)						0,00	0,00	0,00	
SA5	Saldo (5) Geldfluss aus der voranschlagswirksamen Gebarung (Saldo 3 + Saldo 4)						441.000,00	441.000,00	0,00	

		MVAG			Ergebnisrechnung			Finanzierungsrechnung		
		EH	FH	VCQU	RA 2024	VA 2024	RA - VA	RA 2024	VA 2024	RA - VA
<b>941</b>	<b>Sonstige Finanzaufweisungen nach dem FAG</b>									
SA 0 / SA 1	(0) Nettoergebnis (21 - 22) / (1) Geldfluss operative Gebarung (31 – 32)				39.954,00	150.700,00	-110.746,00	39.954,00	150.700,00	-110.746,00
SA00	Nettoergebnis nach Zuw./Entn. Haushaltsrücklagen (Saldo 0 +/- SU23)				39.954,00	150.700,00	-110.746,00			
SA2	Saldo (2) Geldfluss aus der Investiven Gebarung (33 – 34)							0,00	0,00	0,00
SA3	Saldo (3) Nettofinanzierungssaldo (Saldo 1 + Saldo 2)							39.954,00	150.700,00	-110.746,00
SA4	Saldo (4) Geldfluss aus der Finanzierungstätigkeit (35 – 36)							0,00	0,00	0,00
SA5	Saldo (5) Geldfluss aus der voranschlagswirksamen Gebarung (Saldo 3 + Saldo 4)							39.954,00	150.700,00	-110.746,00
<b>941000</b>	<b>Sonstige Finanzaufweisungen nach dem FAG</b>									
<b>Operative Gebarung</b>										
2/941000+860100	§ 25 FAG	2121	3121	15	39.954,00	40.000,00	-46,00	39.954,00	40.000,00	-46,00
2/941000+860600	§ 23 FAG Zukunftsfonds	2121	3121			110.700,00	-110.700,00		110.700,00	-110.700,00
SU 21 / 31	Summe Erträge / Einzahlungen operative Gebarung				39.954,00	150.700,00	-110.746,00	39.954,00	150.700,00	-110.746,00
SU 22 / 32	Summe Aufwendungen / Auszahlungen operative Gebarung				0,00	0,00	0,00	0,00	0,00	0,00
SA 0 / SA 1	(0) Nettoergebnis (21 - 22) / (1) Geldfluss operative Gebarung (31 – 32)				39.954,00	150.700,00	-110.746,00	39.954,00	150.700,00	-110.746,00
SU 23	Summe Haushaltsrücklagen				0,00	0,00	0,00	0,00	0,00	0,00
SA00	Nettoergebnis nach Zuw./Entn. Haushaltsrücklagen (Saldo 0 +/- SU23)				39.954,00	150.700,00	-110.746,00			
<b>Investive Gebarung</b>										
SU 33	Summe Einzahlungen investive Gebarung							0,00	0,00	0,00
SU 34	Summe Auszahlungen investive Gebarung							0,00	0,00	0,00
SA2	Saldo (2) Geldfluss aus der Investiven Gebarung (33 – 34)							0,00	0,00	0,00
SA3	Saldo (3) Nettofinanzierungssaldo (Saldo 1 + Saldo 2)							39.954,00	150.700,00	-110.746,00
<b>Finanzierungstätigkeit</b>										
SU 35	Summe Einzahlungen aus der Finanzierungstätigkeit							0,00	0,00	0,00
SU 36	Summe Auszahlungen aus der Finanzierungstätigkeit							0,00	0,00	0,00
SA4	Saldo (4) Geldfluss aus der Finanzierungstätigkeit (35 – 36)							0,00	0,00	0,00
SA5	Saldo (5) Geldfluss aus der voranschlagswirksamen Gebarung (Saldo 3 + Saldo 4)							39.954,00	150.700,00	-110.746,00

	MVAG	MVAG	VCQU	Ergebnisrechnung			Finanzierungsrechnung			
				EH	FH		RA 2024	VA 2024	RA - VA	
<b>944</b>	<b>Zuschüsse nach dem Katastrophenfondsgesetz</b>									
SA 0 / SA 1										
	(0) Nettoergebnis (21 - 22) / (1) Geldfluss operative Gebarung (31 – 32)			4.342,13	4.300,00	42,13	4.342,13	4.300,00	42,13	
SA00	Nettoergebnis nach Zuw./Entn. Haushaltsrücklagen (Saldo 0 +/- SU23)			4.342,13	4.300,00	42,13				
SA2	Saldo (2) Geldfluss aus der Investiven Gebarung (33 – 34)						0,00	0,00	0,00	
SA3	Saldo (3) Nettofinanzierungssaldo (Saldo 1 + Saldo 2)						4.342,13	4.300,00	42,13	
SA4	Saldo (4) Geldfluss aus der Finanzierungstätigkeit (35 – 36)						0,00	0,00	0,00	
SA5	Saldo (5) Geldfluss aus der voranschlagswirksamen Gebarung (Saldo 3 + Saldo 4)						4.342,13	4.300,00	42,13	
<b>944000</b>	<b>Zuschüsse nach dem Katastrophen- fondsgesetz</b>									
<b>Operative Gebarung</b>										
2/944000+860000	Transfers von Bund, Bundesfonds und Bundeskammern	2121	3121	15	4.342,13	4.300,00	42,13	4.342,13	4.300,00	42,13
SU 21 / 31	Summe Erträge / Einzahlungen operative Gebarung				4.342,13	4.300,00	42,13	4.342,13	4.300,00	42,13
SU 22 / 32	Summe Aufwendungen / Auszahlungen operative Gebarung				0,00	0,00	0,00	0,00	0,00	0,00
SA 0 / SA 1	(0) Nettoergebnis (21 - 22) / (1) Geldfluss operative Gebarung (31 – 32)				4.342,13	4.300,00	42,13	4.342,13	4.300,00	42,13
SU 23	Summe Haushaltsrücklagen				0,00	0,00	0,00	0,00	0,00	0,00
SA00	Nettoergebnis nach Zuw./Entn. Haushaltsrücklagen (Saldo 0 +/- SU23)				4.342,13	4.300,00	42,13			
<b>Investive Gebarung</b>										
SU 33	Summe Einzahlungen investive Gebarung						0,00	0,00	0,00	
SU 34	Summe Auszahlungen investive Gebarung						0,00	0,00	0,00	
SA2	Saldo (2) Geldfluss aus der Investiven Gebarung (33 – 34)						0,00	0,00	0,00	
SA3	Saldo (3) Nettofinanzierungssaldo (Saldo 1 + Saldo 2)						4.342,13	4.300,00	42,13	
<b>Finanzierungstätigkeit</b>										
SU 35	Summe Einzahlungen aus der Finanzierungstätigkeit						0,00	0,00	0,00	
SU 36	Summe Auszahlungen aus der Finanzierungstätigkeit						0,00	0,00	0,00	
SA4	Saldo (4) Geldfluss aus der Finanzierungstätigkeit (35 – 36)						0,00	0,00	0,00	
SA5	Saldo (5) Geldfluss aus der voranschlagswirksamen Gebarung (Saldo 3 + Saldo 4)						4.342,13	4.300,00	42,13	

	MVAG	MVAG	VCQU	Ergebnisrechnung			Finanzierungsrechnung			
				EH	FH		RA 2024	VA 2024	RA - VA	
<b>945</b>	<b>Sonstige Zuschüsse des Bundes</b>									
SA 0 / SA 1										
SA00										
SA2										
SA3										
SA4										
SA5										
<b>945000</b>	<b>Sonstige Zuschüsse des Bundes</b>									
<b>Operative Gebarung</b>										
2/945000+860400	Transfers von Bund, Bundesfonds - Zuschuss Bundespflegefonds	2121	3121	15	220.834,36	158.200,00	62.634,36	236.099,84	158.200,00	77.899,84
SU 21 / 31	Summe Erträge / Einzahlungen operative Gebarung				220.834,36	158.200,00	62.634,36	236.099,84	158.200,00	77.899,84
SU 22 / 32	Summe Aufwendungen / Auszahlungen operative Gebarung				0,00	0,00	0,00	0,00	0,00	0,00
SA 0 / SA 1	(0) Nettoergebnis (21 - 22) / (1) Geldfluss operative Gebarung (31 - 32)				220.834,36	158.200,00	62.634,36	236.099,84	158.200,00	77.899,84
SU 23	Summe Haushaltsrücklagen				0,00	0,00	0,00	0,00	0,00	0,00
SA00	Nettoergebnis nach Zuw./Entn. Haushaltsrücklagen (Saldo 0 +/- SU23)				220.834,36	158.200,00	62.634,36			
<b>Investive Gebarung</b>										
SU 33	Summe Einzahlungen investive Gebarung							0,00	0,00	0,00
SU 34	Summe Auszahlungen investive Gebarung							0,00	0,00	0,00
SA2	Saldo (2) Geldfluss aus der Investiven Gebarung (33 - 34)							0,00	0,00	0,00
SA3	Saldo (3) Nettofinanzierungssaldo (Saldo 1 + Saldo 2)							236.099,84	158.200,00	77.899,84
<b>Finanzierungstätigkeit</b>										
SU 35	Summe Einzahlungen aus der Finanzierungstätigkeit							0,00	0,00	0,00
SU 36	Summe Auszahlungen aus der Finanzierungstätigkeit							0,00	0,00	0,00
SA4	Saldo (4) Geldfluss aus der Finanzierungstätigkeit (35 - 36)							0,00	0,00	0,00
SA5	Saldo (5) Geldfluss aus der voranschlagswirksamen Gebarung (Saldo 3 + Saldo 4)							236.099,84	158.200,00	77.899,84

	MVAG	MVAG	VCQU	Ergebnisrechnung			Finanzierungsrechnung			
				EH	FH	RA 2024	VA 2024	RA - VA	RA 2024	VA 2024
<b>947</b>	<b>Sonstige Zuschüsse der Länder</b>									
SA 0 / SA 1										
	(0) Nettoergebnis (21 - 22) / (1) Geldfluss operative Gebarung (31 – 32)			67.000,00	0,00	67.000,00	67.000,00	0,00	67.000,00	
SA00	Nettoergebnis nach Zuw./Entn. Haushaltsrücklagen (Saldo 0 +/- SU23)			67.000,00	0,00	67.000,00				
SA2	Saldo (2) Geldfluss aus der Investiven Gebarung (33 – 34)						0,00	0,00	0,00	
SA3	Saldo (3) Nettofinanzierungssaldo (Saldo 1 + Saldo 2)						67.000,00	0,00	67.000,00	
SA4	Saldo (4) Geldfluss aus der Finanzierungstätigkeit (35 – 36)						0,00	0,00	0,00	
SA5	Saldo (5) Geldfluss aus der voranschlagswirksamen Gebarung (Saldo 3 + Saldo 4)						67.000,00	0,00	67.000,00	
<b>947000</b>	<b>Sonstige Zuschüsse der Länder</b>									
<b>Operative Gebarung</b>										
2/947000+861200	Transfers von Ländern, Landesfonds und Landesammern (Abgangsdeckung)	2121	3121	67.000,00		67.000,00	67.000,00		67.000,00	
SU 21 / 31	Summe Erträge / Einzahlungen operative Gebarung			67.000,00	0,00	67.000,00	67.000,00	0,00	67.000,00	
SU 22 / 32	Summe Aufwendungen / Auszahlungen operative Gebarung			0,00	0,00	0,00	0,00	0,00	0,00	
SA 0 / SA 1	(0) Nettoergebnis (21 - 22) / (1) Geldfluss operative Gebarung (31 – 32)			67.000,00	0,00	67.000,00	67.000,00	0,00	67.000,00	
SU 23	Summe Haushaltsrücklagen			0,00	0,00	0,00	0,00	0,00	0,00	
SA00	Nettoergebnis nach Zuw./Entn. Haushaltsrücklagen (Saldo 0 +/- SU23)			67.000,00	0,00	67.000,00				
<b>Investive Gebarung</b>										
SU 33	Summe Einzahlungen investive Gebarung						0,00	0,00	0,00	
SU 34	Summe Auszahlungen investive Gebarung						0,00	0,00	0,00	
SA2	Saldo (2) Geldfluss aus der Investiven Gebarung (33 – 34)						0,00	0,00	0,00	
SA3	Saldo (3) Nettofinanzierungssaldo (Saldo 1 + Saldo 2)						67.000,00	0,00	67.000,00	
<b>Finanzierungstätigkeit</b>										
SU 35	Summe Einzahlungen aus der Finanzierungstätigkeit						0,00	0,00	0,00	
SU 36	Summe Auszahlungen aus der Finanzierungstätigkeit						0,00	0,00	0,00	
SA4	Saldo (4) Geldfluss aus der Finanzierungstätigkeit (35 – 36)						0,00	0,00	0,00	
SA5	Saldo (5) Geldfluss aus der voranschlagswirksamen Gebarung (Saldo 3 + Saldo 4)						67.000,00	0,00	67.000,00	

	MVAG	MVAG	VCQU	Ergebnisrechnung			Finanzierungsrechnung		
				EH	FH	RA 2024	VA 2024	RA - VA	RA 2024
<b>98</b>	<b>Haushaltsausgleich</b>								
SA 0 / SA 1	(0) Nettoergebnis (21 - 22) / (1) Geldfluss operative Gebarung (31 - 32)			-127.382,79	0,00	-127.382,79	0,00	0,00	0,00
SA00	Nettoergebnis nach Zuw./Entn. Haushaltsrücklagen (Saldo 0 +/- SU23)			-127.382,79	0,00	-127.382,79			
SA2	Saldo (2) Geldfluss aus der Investiven Gebarung (33 - 34)						0,00	0,00	0,00
SA3	Saldo (3) Nettofinanzierungssaldo (Saldo 1 + Saldo 2)						0,00	0,00	0,00
SA4	Saldo (4) Geldfluss aus der Finanzierungstätigkeit (35 - 36)						0,00	0,00	0,00
SA5	Saldo (5) Geldfluss aus der voranschlagswirksamen Gebarung (Saldo 3 + Saldo 4)						0,00	0,00	0,00
<b>980</b>	<b>Verrechnung zwischen operativer Gebarung und Projekten</b>								
SA 0 / SA 1	(0) Nettoergebnis (21 - 22) / (1) Geldfluss operative Gebarung (31 - 32)			-127.382,79	0,00	-127.382,79	0,00	0,00	0,00
SA00	Nettoergebnis nach Zuw./Entn. Haushaltsrücklagen (Saldo 0 +/- SU23)			-127.382,79	0,00	-127.382,79			
SA2	Saldo (2) Geldfluss aus der Investiven Gebarung (33 - 34)						0,00	0,00	0,00
SA3	Saldo (3) Nettofinanzierungssaldo (Saldo 1 + Saldo 2)						0,00	0,00	0,00
SA4	Saldo (4) Geldfluss aus der Finanzierungstätigkeit (35 - 36)						0,00	0,00	0,00
SA5	Saldo (5) Geldfluss aus der voranschlagswirksamen Gebarung (Saldo 3 + Saldo 4)						0,00	0,00	0,00
<b>980000</b>	<b>Verrechnung zwischen operativer Gebarung und Projekten</b>								
<b>Operative Gebarung</b>									
2/980000+899000	Entnahmen aus Verrechnungsrücklagen	2116		382,11		382,11			
	zwischen operativer Gebarung und Projekten								
SU 21 / 31	<b>Summe Erträge / Einzahlungen operative Gebarung</b>			<b>382,11</b>	<b>0,00</b>	<b>382,11</b>	<b>0,00</b>	<b>0,00</b>	<b>0,00</b>
1/980000-799000	Zuweisungen an Verrechnungsrücklagen	2225		127.764,90		127.764,90			
	zwischen operativer Gebarung und Projekten								
SU 22 / 32	<b>Summe Aufwendungen / Auszahlungen operative Gebarung</b>			<b>127.764,90</b>	<b>0,00</b>	<b>127.764,90</b>	<b>0,00</b>	<b>0,00</b>	<b>0,00</b>
SA 0 / SA 1	(0) Nettoergebnis (21 - 22) / (1) Geldfluss operative Gebarung (31 - 32)			-127.382,79	0,00	-127.382,79	0,00	0,00	0,00
SU 23	Summe Haushaltsrücklagen			0,00	0,00	0,00	0,00	0,00	0,00
SA00	Nettoergebnis nach Zuw./Entn. Haushaltsrücklagen (Saldo 0 +/- SU23)			-127.382,79	0,00	-127.382,79			
<b>Investive Gebarung</b>									
SU 33	Summe Einzahlungen investive Gebarung						0,00	0,00	0,00
SU 34	Summe Auszahlungen investive Gebarung						0,00	0,00	0,00
SA2	Saldo (2) Geldfluss aus der Investiven Gebarung (33 - 34)						0,00	0,00	0,00
SA3	Saldo (3) Nettofinanzierungssaldo (Saldo 1 + Saldo 2)						0,00	0,00	0,00
<b>Finanzierungstätigkeit</b>									
SU 35	Summe Einzahlungen aus der Finanzierungstätigkeit						0,00	0,00	0,00
SU 36	Summe Auszahlungen aus der Finanzierungstätigkeit						0,00	0,00	0,00
SA4	Saldo (4) Geldfluss aus der Finanzierungstätigkeit (35 - 36)						0,00	0,00	0,00
SA5	Saldo (5) Geldfluss aus der voranschlagswirksamen Gebarung (Saldo 3 + Saldo 4)						0,00	0,00	0,00



EVENTWURFE

## Nettovermögensveränderungsrechnung (Anlage 1d)





**Rechnungsabschluss 2024**

Stadtgemeinde Bad St. Leonhard im Lavanttal

**Nettovermögensveränderungsrechnung (Anlage 1d)**

Nettovermögensveränderungsrechnung	Saldo der Eröffnungsbilanz	Kumuliertes Nettoergebnis	Haushalts-rücklagen	Neubewertungs-rücklagen	Fremdwährungs-umrechnungs-rücklagen	Summe Nettovermögen
<b>Nettovermögen zum 31.12.2023</b>	<b>11.346.610,82</b>	<b>628.775,59</b>	<b>2.011.042,76</b>	<b>16.868,54</b>	<b>0,00</b>	<b>14.003.297,71</b>
1. Änderungen der Ansatz- und Bewertungsmethoden	0,00	0,00	XXXXXXXXXXXXXX	0,00	0,00	0,00
2. Nacherfassung von Vermögenswerten	0,00	0,00	0,00	0,00	0,00	0,00
3. Änderung der erstmaligen Eröffnungsbilanz (gem. § 38 Abs. 8)	0,00	0,00	0,00	0,00	0,00	0,00
<b>Angepasstes Nettovermögen zum 31.12.2023</b>	<b>11.346.610,82</b>	<b>628.775,59</b>	<b>2.011.042,76</b>	<b>16.868,54</b>	<b>0,00</b>	<b>14.003.297,71</b>
4. Veränderung aus der Bewertung von zur Veräußerung verfügbarer Finanzinstrumente	XXXXXXXXXXXXXX	XXXXXXXXXXXXXX	XXXXXXXXXXXXXX	0,00	XXXXXXXXXXXXXX	0,00
5. Veränderung aus der Bewertung von Beteiligungen	XXXXXXXXXXXXXX	XXXXXXXXXXXXXX	XXXXXXXXXXXXXX	6.917,08	XXXXXXXXXXXXXX	6.917,08
6. Veränderung aus der Umrechnung von Vermögen und Fremdmittel in fremder Währung	XXXXXXXXXXXXXX	XXXXXXXXXXXXXX	XXXXXXXXXXXXXX	XXXXXXXXXXXXXX	0,00	0,00
7. Veränderung aus Kapitalverminderungen und -erhöhungen	XXXXXXXXXXXXXX	0,00	0,00	0,00	0,00	0,00
<b>Summe Nettoveränderung, die nicht in die Ergebnisrechnung eingegangen ist</b>						
8. Nettoergebnis des Finanzjahres (SA0)	XXXXXXXXXXXXXX	-102.548,78	XXXXXXXXXXXXXX	XXXXXXXXXXXXXX	XXXXXXXXXXXXXX	-102.548,78
9. Haushaltsrücklagen (SA01)	XXXXXXXXXXXXXX	-68.590,71	68.590,71	XXXXXXXXXXXXXX	XXXXXXXXXXXXXX	0,00
<b>Nettovermögen zum 31.12.2024</b>	<b>11.346.610,82</b>	<b>457.636,10</b>	<b>2.079.633,47</b>	<b>23.785,62</b>	<b>0,00</b>	<b>13.907.666,01</b>

Konto	Bezeichnung	Beleg	Buchung	Text	Soll	Haben
288000	Innere Anleihen/Darlehen (Forderung)	RW/4325	01.01.2024	UB Inneres DL auf Schema Neu 288 an 991	250.000,00	
991000	Nacherfassung von Vermögenswerten <i>7/9990288/00001 Gegebenes Darlehen für Gewerbeansiedlung Wiesenauf Infrastrukturmaßnahmen (von Wohnhäusern/Mehrzweckgebäude)</i>	RW/4325	01.01.2024	UB Inneres DL auf Schema Neu 288 an 991		250.000,00
336000	Innere Anleihen/Darlehen (Verbindlichkeit)	RW/4326	01.01.2024	UB Inneres DL auf Schema Neua 991 an 336		240.500,00
991000	Nacherfassung von Vermögenswerten <i>1032/301 Gewerbeansiedlung Wiesenauf Infrastrukturmaßnahmen</i>	RW/4326	01.01.2024	UB Inneres DL auf Schema Neua 991 an 336	240.500,00	
336000	Innere Anleihen/Darlehen (Verbindlichkeit)	RW/4327	01.01.2024	UB Inneres DL auf Schema Neua 991 an 336		9.500,00
991000	Nacherfassung von Vermögenswerten <i>1032/302 Gewerbeansiedlung Wiesenauf Infrastrukturmaßnahmen</i>	RW/4327	01.01.2024	UB Inneres DL auf Schema Neua 991 an 336	9.500,00	
<b>Gesamt</b>					<b>Soll</b>	<b>Haben</b>
<b>Aktiva</b>					<b>250.000,00</b>	
<b>Passiva</b>					<b>250.000,00</b>	<b>500.000,00</b>

ENTWURF

Darstellung Ergebnishaushalt § 1 Abs. 2 (Anlage 1e)





Mittelverwendungs- und aufbringungsgruppen	Gesamthaushalt	Wirtschaftliche Unternehmung	Summe für die Gebietskörperschaft
Erträge	13.154.219,96		13.154.219,96
Personalaufwand	1.686.310,20		1.686.310,20
Sach-, Transfer-, Finanzaufwand	11.570.458,54		11.570.458,54
<b>Nettoergebnis</b>	<b>-102.548,78</b>		<b>-102.548,78</b>
Entnahme von Haushaltsrücklagen	337.778,55		337.778,55
Zuweisung an Haushaltsrücklagen	406.369,26		406.369,26
Gewinnvortrag			
<b>Nettoergebnis nach Zuweisung und Entnahmen von Haushaltsrücklagen</b>	<b>-171.139,49</b>		<b>-171.139,49</b>

ENTWURF



Darstellung Vermögenshaushalt § 1 Abs. 2 (Anlage 1f)



<b>AKTIVA</b>			
<b>Mittelverwendungsgruppen</b>	<b>Gesamthaushalt</b>	<b>Wirtschaftliche Unternehmung</b>	<b>Summe für die Gebietskörperschaft</b>
Immaterielle Vermögenswerte	18.600,00		18.600,00
Sachanlagen	34.174.251,23		34.174.251,23
Aktive Finanzinstrumente und Beteiligungen	35.627,22		35.627,22
Vorräte			
Forderungen	754.046,22		754.046,22
Kurzfristiges Finanzvermögen			
Liquide Mittel	2.255.469,09		2.255.469,09
Aktive Rechnungsabgrenzung	53.619,16		53.619,16
<b>Summe Aktiva</b>	<b>37.291.612,92</b>		<b>37.291.612,92</b>

<b>PASSIVA</b>				
<b>Mittelaufbringungsgruppen</b>		<b>Gesamthaushalt</b>	<b>Wirtschaftliche Unternehmung</b>	<b>Summe für die Gebietskörperschaft</b>
<b>Eigenmittel</b>				
Nettovermögen (Ausgleichsposten)		13.907.666,01		13.907.666,01
<b>Fremdmittel</b>				
Investitionszuschüsse		17.075.931,73		17.075.931,73
Rückstellungen		412.592,56		412.592,56
Finanzschulden, Verbindlichkeiten		5.895.422,62		5.895.422,62
Passive Rechnungsabgrenzungen				
<b>Summe Passiva</b>		<b>37.291.612,92</b>		<b>37.291.612,92</b>

ENTWURF

Querschnitt (Anlage 5b)





RQS-Pos.	Zuordnung MVAG bzw. VHH-Code	Bezeichnung	Anmerkungen	Gesamt-Haushalt	Haushalt ohne Quasi-KG	Quasi-KG <sup>2</sup>
<b>Mittelaufbringung (Erträge bzw. Einzahlungen und erhaltene Kapitaltransfers)</b>						
10	3111	Einzahlungen aus eigenen Abgaben		3.523.197,83	3.468.916,98	54.280,85
11	2112	Erträge aus Ertragsanteilen		4.448.797,08	4.448.797,08	
12	2113, 2114, 2115	Erträge aus Gebühren, Leistungen, Besitz und wirtschaftlicher Tätigkeit		2.213.946,56	554.289,26	1.659.657,30
13	2116	Erträge aus Veräußerungen und sonstige Erträge	ohne Gruppe (Konto) 806, 807, 899	160.402,32	96.591,67	63.810,65
14	2117	Nicht finanzierungswirksame operative Erträge	ohne Gruppe (Konto) 817, 819, 891			
15	212x	Erträge aus Transfers	ohne Gruppe (Konto) 813	1.856.328,73	1.767.050,93	89.277,80
16	213x	Finanzerträge	ohne Gruppe (Konto) 818, 821, 825, 826	28.432,04	716,30	27.715,74
17	131x	Erhaltene Kapitaltransfers (VHH Zugang)		540.227,65	540.227,65	
19	<b>Summe 1 (Mittelaufbringung bereinigt)<sup>3</sup></b>			<b>12.771.332,21</b>	<b>10.876.589,87</b>	<b>1.894.742,34</b>
<b>Mittelverwendung (Aufwendungen)</b>						
20	2211, 2212, 2213	Finanzierungswirksamer Personalaufwand		1.580.205,03	1.512.879,35	67.325,68
21	2221 - 2225	Finanzierungswirksamer Sachaufwand	ohne Gruppe (Konto) 799	3.529.338,59	2.638.076,72	891.261,87
22	2226	Verluste aus dem Abgang von Anlagevermögen, Rückstellungen für ausstehende Rechnungen	nur Gruppe (Konto) 683, 688	4.114,88	4.114,88	
23	223x	Transferaufwand	ohne Gruppe (Konto) 696, 761	6.762.532,47	6.095.709,02	666.823,45
24	224x	Finanzaufwand	ohne Gruppe (Konto) 652, 654, 682, 694, 697, 699	121.809,01	32.489,58	89.319,43
29	<b>Summe 2 (Mittelverwendung bereinigt)<sup>3</sup></b>			<b>11.997.999,98</b>	<b>10.283.269,55</b>	<b>1.714.730,43</b>
<b>Vermögensbildung (Sachanlagevermögen), inkl. Vorräte</b>						
30	1010, 102x	Immaterielle Vermögenswerte und Sachanlagen (VHH Zugang) <sup>4</sup>	ohne Gruppe (Konto) 090-098, 280	757.401,93	439.182,14	318.219,79
31	1010, 102x	Immaterielle Vermögenswerte und Sachanlagen (VHH Abgang) <sup>4</sup>	ohne Gruppe (Konto) 090-098, 280; Abgang mit Minus erfassen	-13.848,56	-13.848,56	
32	1141	Vorräte (Saldo) (VHH Zugang - Abgang)				
39	<b>Summe 3 (Vermögensbildung bereinigt)<sup>3</sup></b>			<b>743.553,37</b>	<b>425.333,58</b>	<b>318.219,79</b>
49	<b>Saldo = Summe 1 - Summe 2 - Summe 3</b>			<b>29.778,86</b>	<b>167.986,74</b>	<b>-138.207,88</b>

RQS-Pos.	Zuordnung MVAG bzw. VHH-Code	Bezeichnung	Anmerkungen	Gesamt-Haushalt	Haushalt ohne Quasi-KG	Quasi-KG <sup>2</sup>
<b>Überrechnung Quasi-Kapitalgesellschaften (Quasi-KG) gemäß ESVG</b>						
50	2301, 2116	Entnahmen von Haushaltsrücklagen	nur Gruppe (Konto) 893, 894, 895, 899	n.a.	n.a.	337.778,55
51	2401, 2225	Zuweisungen an Haushaltsrücklagen	nur Gruppe (Konto) 793, 794, 795, 799	n.a.	n.a.	-106.006,05
52	332x	Einzahlungen aus der Rückzahlung von Darlehen sowie gewährten Vorschüssen	ohne Gruppe (Konto) 280-282	n.a.	n.a.	50.000,00
53	342x	Auszahlungen aus der Gewährung von Darlehen sowie gewährten Vorschüssen	ohne Gruppe (Konto) 280-282	n.a.	n.a.	
54	351x	Einzahlungen aus der Aufnahme von Finanzschulden		n.a.	n.a.	48.618,20
55	361x	Auszahlungen aus der Tilgung von Finanzschulden		n.a.	n.a.	-292.831,09
56	333x	Erhaltene Kapitaltransfers (Einzahlungen)		n.a.	n.a.	20.795,31
57	131x	Erhaltene Kapitaltransfers (VHH Zugang)		n.a.	n.a.	
59	<b>Überrechnung Quasi-KG Summe aus Position 49 (Quasi-KG) und Position 50 bis 57 (Quasi-KG)</b>			<b>n.a.</b>	<b>n.a.</b>	<b>-79.852,96</b>
60	<b>Finanzierungssaldo („vorläufiges Maastricht-Ergebnis“) <sup>1</sup> Summe aus Position 49 (Haushalt ohne Quasi-KG) und Position 59 (Quasi-KG)</b>			<b>n.a.</b>	<b>88.133,78</b>	<b>n.a.</b>
61	<b>Erläuterungen der Gebietskörperschaft (optional)</b>					

1) Der Finanzierungssaldo gemäß Pos. 60 kann vom Beitrag der Gemeinde zum Maastricht-Saldo abweichen. Entsprechend den Bestimmungen des Artikel 14 Abs. 2 lit. b Z. 1 iVm Artikel 15 Abs. 1 Österreichischer Stabilitätspakt sind die Daten der Gemeinden (außer Wien) zusammengefasst durch das Land an Statistik Austria zu melden, das ausgewiesene Einzelergebnis der Gemeinde hat nur bedingte Aussagekraft für das Gesamtergebnis der Haushaltskoordinierung.

2) Quasi-Kapitalgesellschaften außerhalb des Sektors Staat gemäß ESVG (Ansatz 85-86).

3) Mittelaufbringung und -verwendung sowie Vermögensbildung bereinigt näherungsweise im Sinne der Einnahmen und Ausgaben gemäß ESVG.

4) VHH Zugang/Abgang der Vermögensrechnung gemäß Anlage 6g - Anlagenspiegel



ENTWURF

Nachweis über Transferzahlungen (Anlage 6a)





Haushaltskonto	Bezeichnung Ansatz	Bezeichnung Post	Summe Einzahlungen	Summe Auszahlungen
<b>Transferzahlungen von/an Bund, Bundesfonds, Bundeskammern</b>				
<b>Gesamtsumme Transferzahlungen von/an Bund, Bundesfonds, Bundeskammern</b>			<b>4.912.442,74</b>	<b>255.800,00</b>
<b>Summe Kapitaltransfers</b>			<b>0,00</b>	<b>0,00</b>
<b>Summe Transfers</b>			<b>4.912.442,74</b>	<b>255.800,00</b>
2/232000+860000	Schülerinnen- und Schülerbetreuung	Transfers von Bund, Bundesfonds und Bundeskammern	4.000,00	
2/240000+860600	Kindergärten	Transfers von Bund, Bundesfonds und Bundeskammern	110.731,00	
2/690000+860000	Verkehr, Sonstiges	Transfers von Bund, Bundesfonds und Bundeskammern	40.200,00	
2/751000+860000	Elektrizität	Transfers von Bund, Bundesfonds und Bundeskammern	14.000,00	
2/850000+860000	Betriebe der Wasserversorgung	Transfers von Bund, Bundesfonds und Bundeskammern	10.039,83	
2/851000+860000	Betriebe der Abwasserbeseitigung	Transfers von Bund, Bundesfonds und Bundeskammern	4.278,86	
2/925000+859000	Ertragsanteile an gemein- schaftlichen Bundesabgaben	Ertragsanteile ohne Spielbankabgabe	4.448.797,08	
2/941000+860100	Sonstige Finanzaufweisungen nach dem FAG	§ 25 FAG	39.954,00	
2/944000+860000	Zuschüsse nach dem Katastrophen- fondsgesetz	Transfers von Bund, Bundesfonds und Bundeskammern	4.342,13	
2/945000+860400	Sonstige Zuschüsse des Bundes	Transfers von Bund, Bundesfonds - Zuschuss Bundespflegefonds	236.099,84	
1/633000-750000	Wildbachverbauung	Lfd. Transferz. an Bund u. Bundesf. (Beitragsleistg.gem.Wasserbautenf.)		5.000,00
5/633600-750000	WLV - Projekt Wisperndorferbach	Transfers an Bund, Bundesfonds und Bundeskammern		250.800,00

Haushaltskonto	Bezeichnung Ansatz	Bezeichnung Post	Summe Einzahlungen	Summe Auszahlungen
<b>Transferzahlungen von/an Länder, Landesfonds, Landeskammern</b>				
<b>Gesamtsumme Transferzahlungen von/an Länder, Landesfonds, Landeskammern</b>			<b>1.800.005,39</b>	<b>4.001.326,59</b>
<b>Summe Kapitaltransfers</b>			<b>490.300,00</b>	<b>0,00</b>
<b>Summe Transfers</b>			<b>1.309.705,39</b>	<b>4.001.326,59</b>
2/010000+861100	Zentralamt	Transfers von Ländern, Landesfonds und Landeskammern (IKZ)	46.953,00	
2/024000+861000	Wahlangelegenheiten	Transfers von Ländern, Landesfonds und Landeskammern	2.940,84	
2/232000+861000	Schülerinnen- und Schülerbetreuung	Transfers von Ländern, Landesfonds und Landeskammern	16.000,00	
2/411000+861400	Maßnahmen der allgemeinen Sozialhilfe	Transfers von Ländern, Landesfonds und Landeskammern	7.053,67	
2/411000+861800	Maßnahmen der allgemeinen Sozialhilfe	Transfers von Ländern (Strafgelder)	65.615,27	
2/710000+861000	Land- und forstwirtschaftlicher Wegebau	Transfers von Ländern, Landesfonds und Landeskammern	43.909,00	
2/710012+861100	BG. Bad St. Leonhard - Kalchberg	Transfers von Ländern, Landesfonds und Landeskammern	81.000,00	
2/711100+861100	BG-Wartkogel	Transfers von Ländern, Landesfonds und Landeskammern	26.600,00	
2/820000+861100	Wirtschaftshöfe	Transfers von Ländern, Landesfonds und Landeskammern	60.565,54	
2/825000+861100	Tierkörperbeseitigung und -verwertung	Transfers von Ländern, Landesfonds und Landeskammern	51.999,00	
2/852000+861010	Betriebe der Müllbeseitigung	Transfers von Ländern, Landesfonds und Landeskammern (Gebührenbremse)	71.730,00	
2/853000+861000	Betriebe für die Errichtung und Verwalt. von Wohn- /Geschäftsgeb.	Transfers von Ländern, Landesfonds und Landeskammern	3.229,11	
2/930000+861100	Landesumlage	Transfers von Ländern, Landesfonds und Landeskammern	58.675,50	
2/940000+861100	Bedarfszuweisungen	Transfers von Ländern, Landesfonds und Landeskammern (Global BZ 2024)	441.000,00	
2/947000+861200	Sonstige Zuschüsse der Länder	Transfers von Ländern, Landesfonds und Landeskammern (Abgangsdeckung)	67.000,00	
6/163011+301200	Rüsthau FF-Wisperndorf Zu- und Umbau	Kapitaltransfers von Ländern, Landesfonds und Landeskammern	60.900,00	
6/163013+301200	Rüsthau FF-Kliening, Zu- und Umbau	Kapitaltransfers von Ländern, Landesfonds und Landeskammern	5.400,00	
6/240002+301000	Erweiterung Kindergarten	Kapitaltransfers von Ländern, Landesfonds und Landeskammern	230.000,00	
6/240002+301300	Erweiterung Kindergarten	Kapitaltransfers von Ländern, Landesfonds und Landeskammern (Bildungsbaufonds)	194.000,00	
6/633600+861100	WLV - Projekt Wisperndorferbach	Transfers von Ländern, Landesfonds und Landeskammern	250.800,00	
6/815006+861100	Leaderprojekt Schlossberg	Transfers von Ländern, Landesfonds und Landeskammern	14.634,46	
1/163000-751000	Freiwillige Feuerwehren	lfd. Transferzahlung an Länder u. Landesfonds (Stützpunkfeuerw.)		903,63
1/210000-751000	Allgemeinbildende Pflichtschulen	Laufende Transferzahlungen an Länder und Landesfonds		248,49
1/210000-751300	Allgemeinbildende Pflichtschulen	Transfers an Länder, Landesfonds und Landeskammern - Btg. Sonderpädagogisches Zentrum		722,31
1/210000-751600	Allgemeinbildende Pflichtschulen	Transfers an Länder, Landesfonds und Landeskammern (Kostenbeitrag Schulsozialarbeit K-KJHG)		10.431,19
1/220000-751500	Berufsbildende Pflichtschulen	Transfers an Länder, Schulerhaltungsbtg. - Berufsschulen		66.526,92
1/249000-751900	Sonstige Einrichtungen und Maßnahmen	Transfers an Länder, Landesfonds und Landeskammern - Kindertagesbetreuung		205.183,92
1/411000-751000	Maßnahmen der allgemeinen Sozialhilfe	Transfers Sozialhilfeverband Pflegenahversorgung		3.969,21
1/411000-751600	Maßnahmen der allgemeinen Sozialhilfe	Transfers an Länder, Landesfonds und Landeskammern - SH-Kopfquote		2.099.113,19

Haushaltskonto	Bezeichnung Ansatz	Bezeichnung Post	Summe Einzahlungen	Summe Auszahlungen
<b>Transferzahlungen von/an Länder, Landesfonds, Landeskammern</b>				
<b>Gesamtsumme Transferzahlungen von/an Länder, Landesfonds, Landeskammern</b>			<b>1.800.005,39</b>	<b>4.001.326,59</b>
<b>Summe Kapitaltransfers</b>			<b>490.300,00</b>	<b>0,00</b>
<b>Summe Transfers</b>			<b>1.309.705,39</b>	<b>4.001.326,59</b>
1/510000-751000	Medizinische Bereichsversorgung	Lfd.Transferz.an Länder u. Landes- fonds (gem. Sprengelärztegesetz)		11.388,61
1/530000-751140	Rettungsdienste	Transfers an Länder, Landesfonds und Landeskammern - Rettungsbeitrag		63.604,27
1/560000-751112	Betriebsabgangsdeckung	Transfers an Länder, Landesfonds und Landeskammern - Abgangsdeckung Krankenanstalten		959.205,29
1/930000-751130	Landesumlage	Transfers an Länder, Landesfonds und Landeskammern - Landesumlage		580.029,56
<b>Transferzahlungen von/an Gemeinden, Gemeindeverbände, Gemeindefonds</b>				
<b>Gesamtsumme Transferzahlungen von/an Gemeinden, Gemeindeverbände, Gemeindefonds</b>			<b>22.519,08</b>	<b>1.189.295,73</b>
<b>Summe Kapitaltransfers</b>			<b>0,00</b>	<b>43.743,95</b>
<b>Summe Transfers</b>			<b>22.519,08</b>	<b>1.145.551,78</b>
2/825000+862000	Tierkörperbeseitigung und -verwertung	Laufende Transferzahlungen von Gemeinden, Gemeindeverb. und -fonds	22.519,08	
1/000000-752400	Gewählte Gemeindeorgane	Transfers an Gemeinden, Gemeindeverbände -Beitrag Pensionsfonds Bürgermeister - Gemeindefonds		48.885,83
1/010000-772000	Zentralamt	Kapitaltransfers an Gemeinden, Gemeindeverbände (ohne marktbestimmte Tätigkeit) und Gemeindefonds (IKZ)		43.743,95
1/080000-752500	Pensionen	Transfers an Gemeinden, Gemeindeverbände - Beitrag Pensionsfonds Mitarbeiter - GSZ		554.872,50
1/163000-752000	Freiwillige Feuerwehren	lfd. Transferzahlung an Länder u. Landesfonds (Landesfeuerw.V.)		602,42
1/210000-752100	Allgemeinbildende Pflichtschulen	Schülerhaltungsbeiträge		19.185,00
1/210000-752200	Allgemeinbildende Pflichtschulen	Transfers an Gemeinden, Gemeindeverbände - Umlage Schulgde. Verband		465.380,88
1/320000-752000	Ausbildung in Musik und darstellender Kunst	Laufende Transferzahlungen an Gemeinden, Gemeindeverb. und -fonds (Sachaufwand)		141,75
1/411000-752300	Maßnahmen der allgemeinen Sozialhilfe	Transfers an Gemeinden, Gemeindeverbände - Umlage Sozialhilfeverband		49.668,00
1/580000-752000	Einrichtungen der Veterinärmedizin	Transfers an Gemeinden, Gemeindeverbände (ohne marktbestimmte Tätigkeit) und Gemeindefonds (Tierschutzverein)		4.268,00
1/690000-752000	Verkehr, Sonstiges	Transfers an Gemeinden, Gemeindeverbände (ohne marktbestimmte Tätigkeit) und Gemeindefonds		2.547,40

Haushaltskonto	Bezeichnung Ansatz	Bezeichnung Post	Summe Einzahlungen	Summe Auszahlungen
<b>Transferzahlungen von/an Sozialversicherungsträger</b>				
	<b>Gesamtsumme Transferzahlungen von/an Sozialversicherungsträger</b>		<b>0,00</b>	<b>0,00</b>
	<b>Summe Kapitaltransfers</b>		<b>0,00</b>	<b>0,00</b>
	<b>Summe Transfers</b>		<b>0,00</b>	<b>0,00</b>
<b>Transferzahlungen von/an sonst. Träger des öffentlichen Rechts</b>				
	<b>Gesamtsumme Transferzahlungen von/an sonst. Träger des öffentlichen Rechts</b>		<b>11.050,51</b>	<b>840.753,78</b>
	<b>Summe Kapitaltransfers</b>		<b>2.927,65</b>	<b>0,00</b>
	<b>Summe Transfers</b>		<b>8.122,86</b>	<b>840.753,78</b>
2/163000+303000	Freiwillige Feuerwehren	Kapitaltransferzahlungen von sonstigen Trägern des öffentl. R.	2.927,65	
2/163100+864000	Freiw. Feuerwehr	Transfers von Unternehmen (ohne Finanzunternehmen) und andere	8.122,86	
1/012000-754300	Hilfsamt	Transfers an sonstige Träger des öffentlichen Rechts - Beitrag Gemeindeservicezentrum		5.242,68
1/016000-754300	Elektronische Datenverarbeitung	Transfers an sonstige Träger des öffentlichen Rechts		1.944,00
1/091000-754200	Personalausbildung und Personalfortbildung	Transfers an sonstige Träger des öffentlichen Rechts - Ktn. Verwaltungsakademie		1.950,00
1/210000-754100	Allgemeinbildende Pflichtschulen	Beitrag an den Schulbaufonds für VS Sonderschule		76.878,36
1/520000-754000	Natur- und Landschaftsschutz	Lfd. Transferz. an Träger d.ö. Rechts (Subvention Bergwacht)		175,00
1/631000-754000	Konkurrenzwässer	Transfers an sonstige Träger des öffentlichen Rechts (Wasserverband Lavant)		9.928,00
1/690000-754500	Verkehr, Sonstiges	Transfers an sonstige Träger des öffentlichen Rechts - Beitrag Verkehrsverbund		46.917,00
1/742000-754000	Produktionsförderung	Künstliche Besamung - Gemeindeanteil		14.676,72
1/782000-754000	Wirtschaftspolitische Maßnahmen	Transfers an sonstige Träger des öffentlichen Rechts (LBI)		4.282,00
1/825000-754000	Tierkörperbeseitigung und -verwertung	Laufende Transferzahlungen an Träger des öffentlichen Rechtes		16.916,76
1/851000-754000	Betriebe der Abwasserbeseitigung	lfd. Transferz. an Träger d.ö. Rechts (Abwasserbeseitigungsverband)		467.930,47
1/852000-754000	Betriebe der Müllbeseitigung	Lfd. Transferz. an Träger d.ö. Rechts (Müllbeseitigungsverbände)		193.912,79
	<b>Gesamtsumme</b>		<b>6.746.017,72</b>	<b>6.287.176,10</b>

ENTWURF

Nachweis über Haushaltsrücklagen und  
Zahlungsmittelreserven (Anlage 6b)







**Rechnungsabschluss 2024**

Stadtgemeinde Bad St. Leonhard im Lavanttal

**Nachweis über Haushaltsrücklagen und Zahlungsmittelreserven (Anlage 6b)**

Haushaltsrücklagen			Rücklagenstand			Rücklagenstand			Zahlungsmittelreserven		
Nr.	Verwendungszweck	Ansatz	31.12.2023	Zuführungen	Entnahmen	31.12.2024	31.12.2023	31.12.2024	Konto-/Sparbuchnummer		
8/9990934/00002	Abwasserbeseitigung	851000	625.528,40	33.707,94		659.236,34	588.058,99	594.674,66	ZW 17 294100		
8/9990934/00003	Wasserversorgungsanlagen	850000	103.371,32	1.162,93		104.534,25	103.371,32	104.534,25	ZW 20 294200		
8/9990934/00004	Vakuumverpackungsmaschine	742000	7.232,38	539,07		7.771,45	7.232,38	7.771,45	ZW 16 294300		
8/9990934/00007	Abfallbeseitigung	852000	85.818,53	965,46		86.783,99	85.818,53	86.783,99	ZW 21 294400		
8/9990934/00026	Wohnhäuser	853000	907.778,01	301.084,91	328.278,55	880.584,37	799.024,12	771.830,48	ZW 22 294500		
8/9990934/00027	Investive Vorhaben	912000	0,00			0,00	0,00	0,00	ZW 23 294600		
8/9990934/00028	Mehrzweckgebäude	853100	31.314,12	18.702,70	9.500,00	40.516,82	31.314,12	33.709,46	ZW 24 294700		
8/9990934/00029	Feuerwehren Rüsthäuser	163000	0,00	300.206,25		300.206,25	0,00	300.206,25	ZW 25 294900		
<b>Zweckgebundene Haushaltsrücklagen</b>			<b>1.761.042,76</b>	<b>656.369,26</b>	<b>337.778,55</b>	<b>2.079.633,47</b>	<b>1.614.819,46</b>	<b>1.899.510,54</b>			
8/9990936/00002	Inneres Darlehen für Gewerbeansiedlung Wiesenau - Infrastruktur aus Rücklage Wohngebäude	853000	250.000,00		250.000,00	0,00					
<b>Innere Anleihen/Darlehen</b>			<b>250.000,00</b>	<b>0,00</b>	<b>250.000,00</b>	<b>0,00</b>	<b>0,00</b>	<b>0,00</b>	<b>0,00</b>		
<b>Gesamtsummen</b>			<b>2.011.042,76</b>	<b>656.369,26</b>	<b>587.778,55</b>	<b>2.079.633,47</b>	<b>1.614.819,46</b>	<b>1.899.510,54</b>			

Innere Darlehen (336)			Buchwert			Buchwert			Gegebene Darlehen (288)		
Nr.	Verwendungszweck	Ansatz	31.12.2023	Zugang	Tilgung	31.12.2024	31.12.2023	31.12.2024	Kontonummer		
1032/301	Gewerbeansiedlung Wiesenau Infrastrukturmaßnahmen von Rücklage 8/9990934/00026	782000	0,00	240.500,00	48.100,00	192.400,00	0,00	200.000,00	7/9990288/00001		
1032/302	Gewerbeansiedlung Wiesenau Infrastrukturmaßnahmen von Rücklage 8/9990934/00028	782000	0,00	9.500,00	1.900,00	7.600,00					
<b>Innere Darlehen</b>			<b>0,00</b>	<b>250.000,00</b>	<b>50.000,00</b>	<b>200.000,00</b>		<b>200.000,00</b>			
<b>Gesamtsummen</b>			<b>0,00</b>	<b>250.000,00</b>	<b>50.000,00</b>	<b>200.000,00</b>		<b>200.000,00</b>			

ENTWURF

Einzelnachweis über Finanzschulden und Schuldendienst  
(Anlage 6c)



Darlehen Darlehensgeber Verwendung Aktenzahl	Ansatz	Staat	Laufzeit	Darlehenshöhe Gesamt	Buchwert 31.12.2023	Zugang	Tilgung	Zinsen	Summe Schulden- dienst	Schulden- dienst Ersätze	Kurs Gewinn/ -Verlust	Buchwert inkl. KG/KV 31.12.2024	Netto Schulden- dienst
		Währung/Zinssatz											
<b>1. Darlehen für Investitionszwecke (Dfl)</b>													
<b>1.1. ... von Trägern des öffentlichen Rechts</b>													
<b>1.1.1. ... von Bund, Bundesfonds, Bundeskammern</b>													
7670/36 Bundes-,Wohn-U.Siedlungsfonds Wohnhaus 281, Mieteinnahmen 103846	853000	AT	1958 - 2027	43.167,66	1.768,46		1.627,30	22,08	1.649,38			141,16	1.649,38
			EUR/4,000% normal verzinst										
7670/37 Bundes-,Wohn-U.Siedlungsfonds Wohnhaus 282/283, Mieteinnahmen 103847	853000	AT	1959 - 2028	86.335,33	17.675,90		2.428,89	634,41	3.063,30			15.247,01	3.063,30
			EUR/4,000% normal verzinst										
7670/38 Bundes-,Wohn-U.Siedlungsfonds Wohnhaus 284/285, Mieteinnahmen 103848	853000	AT	1960 - 2060	75.434,40	18.597,05		2.010,20	683,78	2.693,98			16.586,85	2.693,98
			EUR/4,000% normal verzinst										
<b>1.1.2. ... von Ländern, Landesfonds, Landesammern</b>													
2506/85 Amt der Kärntner Landesregierung Abt. 3 Gemeir Überbrückungskredit FF- Wisperndorf	163000	AT	2024 - 2027	300.000,00		300.000,00						300.000,00	
			EUR/0,000% Schulden ohne Gemeindebelastung										
7667/44 Kärntner Landes-U.Hypothekenbank AG Wohnhaus 338, Mieteinnahmen 831793 15	853000	AT	1965 - 2036	73.581,24	16.946,24		1.319,40	152,22	1.471,62			15.626,84	1.471,62
			EUR/1,000% normal verzinst										
7667/45 Kärntner Landes-U.Hypothekenbank AG Wohnhaus Wiesenau 18, Mieteinnahmen 831594 012	853000	AT	1959 - 2028	25.435,49	2.078,09		494,16	14,54	508,70			1.583,93	508,70
			EUR/1,000% normal verzinst										

**Rechnungsabschluss 2024**

Stadtgemeinde Bad St. Leonhard im Lavanttal

**Einzelnachweis über Finanzschulden und Schuldendienst (Anlage 6c)**

Darlehen Darlehensgeber Verwendung Aktenzahl	Ansatz	Staat	Laufzeit	Darlehenshöhe Gesamt	Buchwert 31.12.2023	Zugang	Tilgung	Zinsen	Summe Schulden- dienst	Schulden- dienst Ersätze	Kurs Gewinn/ -Verlust	Buchwert inkl. KG/KV 31.12.2024	Netto Schulden- dienst
		Währung/Zinssatz											
7667/49 Kärntner Landes-U.Hypothekenbank AG Wohnhaus 422, Mieteinnahmen 840988 015	853000	AT	1976 - 2027	294.739,21	34.284,27		8.563,51	278,67	8.842,18			25.720,76	8.842,18
			EUR/1,000% normal verzinst										
7667/59 Kärntner Landes-U.Hypothekenbank AG Mehrzweckgebäude, Mieteinn.	853100	AT	1979 - 2030	69.824,06	16.397,00		2.370,74	73,10	2.443,84			14.026,26	2.443,84
			EUR/0,500% normal verzinst										
25671/11 Kärntner Regionalfonds Ankauf von Landesstraßengrund im Süden, (Paintball) 3-RegF-8	840000	AT	2018 - 2019	90.000,00	18.416,70		18.416,70	276,25	18.692,95				18.692,95
			EUR/1,500% FIX verzinst										
25671/12 Kärntner Regionalfonds Grundkauf in unmittelbarer Nähe vom Ortskern 03-WO136-8/32-2020	840000	AT	2020 - 2029	300.000,00	93.468,73	58.599,00	46.386,47	1.402,03	47.788,50			105.681,26	47.788,50
			EUR/1,500% FIX verzinst										
25671/13 Kärntner Regionalfonds Generalsanierung VS-Bad St. Leonhard	211300	AT	2024 - 2032	593.000,00		593.000,00						593.000,00	
			EUR/0,200%										
25671/14 Kärntner Regionalfonds Erweiterung Kindergarten	240000	AT	2024 - 2032	370.000,00		370.000,00						370.000,00	
			EUR/0,200%										
27355/1 Kärntnerwasservirtschaftsfonds K-WWF ABA Bad St. Leonhard, BA 04 8-SWW-351/1/2014	851000	AT	2014 - 2045	139.555,00	157.744,68	1.577,45		1.577,45	1.577,45			159.322,13	1.577,45
			EUR/1,000% nieder verzinst										

Darlehen Darlehensgeber Verwendung Aktenzahl	Ansatz	Staat	Laufzeit	Darlehenshöhe Gesamt	Buchwert 31.12.2023	Zugang	Tilgung	Zinsen	Summe Schulden- dienst	Schulden- dienst Ersätze	Kurs Gewinn/ -Verlust	Buchwert inkl. KG/KV 31.12.2024	Netto Schulden- dienst
		Währung/Zinssatz											
27355/2 Kärntnerwasserwirtschaftsfonds K-WWF WVA Bad St. Leonhard, BA 3 K-WWF-332/11/2010	850000	AT	2014 - 2041	305.172,00	359.551,03	3.595,51		3.595,51	3.595,51			363.146,54	3.595,51
		EUR/1,000%	nieder verzinst										
27355/3 Kärntnerwasserwirtschaftsfonds K-WWF ABA Bad St. Leonhard, BA 3, Kamper-Buchbauersiedl. K-WWF-139/1/2008	851000	AT	2014 - 2039	30.319,00	36.248,01	362,48		362,48	362,48			36.610,49	362,48
		EUR/1,000%	nieder verzinst										
<b>1.1.3. ... von Gemeinden, Gemeindeverbänden, Gemeindefonds</b>													
<b>1.1.4. ... von Sozialversicherungsträgern</b>													
<b>1.1.5. ... von sonstigen Trägern des öffentlichen Rechts</b>													
<b>1.2. ... von Beteiligungen der Gebietskörperschaft (ohne Finanzunternehmen)</b>													
<b>1.3. ... von Unternehmen (ohne Beteiligungen und ohne Finanzunternehmen)</b>													
<b>1.4. ... von Finanzunternehmen</b>													
<b>1.4.1. ... von Finanzunternehmen im Inland</b>													
7664/72 Raiffeisenbank Altstoff- und Problemstoff- sammelzentrum - Errichtung AT08394910002009599	852000	AT	2015 - 2029	245.000,00	39.016,74		18.835,78	856,22	19.692,00			20.180,96	19.692,00
		EUR/2,375%	normal verzinst										
7664/82 Raiffeisenbank Wohnhausanlagen 260, 280 und 338, Sanierungsmaßnahmen	853000	AT	2017 - 2027	136.839,84	63.184,36		13.915,78	944,22	14.860,00			49.268,58	14.860,00
		EUR/0,000%	FIX verzinst										
7664/83 Raiffeisenbank Wohnhausanlagen Am Steinernenweg 260 und 280,, Sanierungsmaßnahmen	853000	AT	2023 - 2043	450.000,00	405.000,00	43.082,76	11.250,00	17.342,10	28.592,10			436.832,76	28.592,10
		EUR/0,000%	FIX verzinst										

**Rechnungsabschluss 2024**
**Einzelnachweis über Finanzschulden und Schuldendienst (Anlage 6c)**

Stadtgemeinde Bad St. Leonhard im Lavanttal

Darlehen Darlehensgeber Verwendung Aktenzahl	Ansatz	Staat	Laufzeit	Darlehenshöhe Gesamt	Buchwert 31.12.2023	Zugang	Tilgung	Zinsen	Summe Schulden- dienst	Schulden- dienst Ersätze	Kurs Gewinn/ -Verlust	Buchwert inkl. KG/KV 31.12.2024	Netto Schulden- dienst
		Währung/Zinssatz											
7665/73 Kärntner Sparkasse AG. Kauf Schwefelheilquelle 8462-000012	897000	AT	2005 - 2030	527.500,00	161.961,38		21.774,19	7.529,29	29.303,48			140.187,19	29.303,48
			EUR/1,253% normal verzinst										
7667/78 Kärntner Landes-U.Hypothekenbank AG Erweiterung Wasserversorgungsanlage BA 3, Wassergebühren	850000	AT	2006 - 2031	1.838.700,00	793.454,15		86.224,63	30.215,37	116.440,00	22.039,00		707.229,52	94.401,00
			EUR/4,170% normal verzinst										
7667/81 Kärntner Landes-U.Hypothekenbank AG Sanierung Wohnhaus 55, Mehrzweckgebäude 789.423-016	853100	AT	2011 - 2031	180.000,00	84.426,52		9.795,52	3.434,08	13.229,60			74.631,00	13.229,60
			EUR/4,120% normal verzinst										
7668/50 Bank Austria WVA Bad St. Leonhard BA 04, (Hermannsberg und Schiefpling 10016853904	850000	AT	2016 - 2036	550.000,00	401.629,94		28.688,92	7.619,32	36.308,24	3.924,00		372.941,02	32.384,24
			EUR/1,900% FIX verzinst										
7668/51 Bank Austria WVA Bad St. Leonhard BA 04, (Hermannsberg und Schiefpling)	850000	AT	2018 - 2036	192.300,00	140.421,56		10.031,69	2.663,93	12.695,62			130.389,87	12.695,62
			EUR/1,900% EURIBOR										
26135/1 BAWAG P.S.K. AG. Erweiterung WVA-Zuzählung 00540-002-364	850000	AT	2009 - 2031	468.500,00	179.692,61		19.039,23	8.057,53	27.096,76			160.653,38	27.096,76
			EUR/1,069% normal verzinst										
26135/2 BAWAG P.S.K. AG. Sanierung Ortskanal BA 01 00540-030-057	851000	AT	2010 - 2025	700.000,00	62.324,28		49.575,04	2.015,04	51.590,08			12.749,24	51.590,08
			EUR/0,935% normal verzinst										



Darlehen Darlehensgeber Verwendung Aktenzahl	Ansatz	Staat	Laufzeit	Darlehenshöhe Gesamt	Buchwert 31.12.2023	Zugang	Tilgung	Zinsen	Summe Schulden- dienst	Schulden- dienst Ersätze	Kurs Gewinn/ -Verlust	Buchwert inkl. KG/KV 31.12.2024	Netto Schulden- dienst
		Währung/Zinssatz											
26135/4 BAWAG P.S.K. AG. Ortskanal BA-04 00540-034-486	851000	AT	2010 - 2030	562.000,00	197.184,76		26.660,30	8.777,38	35.437,68	9.151,00		170.524,46	26.286,68
		EUR/1,069% normal verzinst											
<b>1.4.2. ... von Finanzunternehmen im Ausland</b>													
<b>1.5. ... von Sonstigen</b>													
<b>Zwischensumme</b>					<b>3.301.472,46</b>	<b>1.370.217,20</b>	<b>379.408,45</b>	<b>98.527,00</b>	<b>477.935,45</b>	<b>35.114,00</b>	<b>0,00</b>	<b>4.292.281,21</b>	<b>442.821,45</b>
<b>2. Finanzschulden für den laufenden Aufwand</b>													
<b>2.1. ... von Trägern des öffentlichen Rechts</b>													
<b>2.1.1. ... von Bund, Bundesfonds, Bundeskammern</b>													
<b>2.1.2. ... von Ländern, Landesfonds, Landeskammern</b>													
<b>2.1.3. ... von Gemeinden, Gemeindeverbänden, Gemeindefonds</b>													
<b>2.1.4. ... von Sozialversicherungsträgern</b>													
<b>2.1.5. ... von sonstigen Trägern des öffentlichen Rechts</b>													
<b>2.2. ... von Beteiligungen der Gebietskörperschaft (ohne Finanzunternehmungen)</b>													
<b>2.3. ... von Unternehmen (ohne Beteiligungen und ohne Finanzunternehmungen)</b>													
<b>2.4. ... von Finanzunternehmen</b>													
<b>2.4.1. ... von Finanzunternehmen im Inland</b>													
<b>2.4.2. ... von Finanzunternehmen im Ausland</b>													
<b>2.5. ... von Sonstigen</b>													
<b>Zwischensumme</b>					<b>0,00</b>	<b>0,00</b>	<b>0,00</b>	<b>0,00</b>	<b>0,00</b>	<b>0,00</b>	<b>0,00</b>	<b>0,00</b>	<b>0,00</b>
<b>SUMME (1 und 2)</b>					<b>3.301.472,46</b>	<b>1.370.217,20</b>	<b>379.408,45</b>	<b>98.527,00</b>	<b>477.935,45</b>	<b>35.114,00</b>	<b>0,00</b>	<b>4.292.281,21</b>	<b>442.821,45</b>
Davon ohne Quasi-KG <sup>1)</sup>					273.846,81	1.321.599,00	86.577,36	9.207,57	95.784,93	0,00	0,00	1.508.868,45	95.784,93
Davon Quasi-KG <sup>1)</sup>					3.027.625,65	48.618,20	292.831,09	89.319,43	382.150,52	35.114,00	0,00	2.783.412,76	347.036,52

Darlehen	Ansatz	Staat	Laufzeit	Darlehenshöhe	Buchwert	Zugang	Tilgung	Zinsen	Summe	Schulden-	Kurs	Buchwert	Netto
Darlehensgeber				Gesamt	31.12.2023				Schulden-	dienst	Gewinn/	inkl. KG/KV	Schulden-
Verwendung		Währung/Zinssatz							dienst	Ersätze	-Verlust	31.12.2024	dienst
Aktenzahl													
<b>3. Finanzschulden gem. §32 (2)</b>													
3.1. ... von Trägern des öffentlichen Rechts													
3.2. ... von Finanzunternehmen													
3.2.1. ... von Finanzunternehmen im Inland													
210600					852,08							331.415,50	
Raiba-Bad St. Leonhard - BAUKONTO													
		EUR											
3.2.2. ... von Finanzunternehmen im Ausland													
<b>Summe</b>					<b>852,08</b>	<b>0,00</b>	<b>0,00</b>	<b>0,00</b>	<b>0,00</b>	<b>0,00</b>	<b>0,00</b>	<b>331.415,50</b>	<b>0,00</b>
<b>Gesamtsumme</b>												<b>4.623.696,71</b>	

\*) Quasi-Kapitalgesellschaften außerhalb des Sektors Staat gemäß ESVG (Ansatz 85-86).

Einzelnachweis über Finanzschulden gemäß § 32 Abs. 3  
(Anlage 6d)



Darlehen Darlehensgeber Verwendung Aktenzahl	Ansatz	Staat	Laufzeit	Darlehenshöhe Gesamt	Buchwert 31.12.2023	Zugang	Tilgung	Zinsen	Summe Schulden- dienst	Schulden- dienst Ersätze	Kurs Gewinn/ -Verlust	Buchwert inkl. KG/KV 31.12.2024	Netto Schulden- dienst
		Währung/Zinssatz											
<b>Summe</b>					0,00	0,00	0,00	0,00	0,00	0,00	0,00	0,00	0,00

ENTWURF

Nachweis über haushaltsinterne Vergütungen (Anlage 6f)





<b>Gruppenebene</b>		<b>Erträge</b>	<b>Aufwendungen</b>
0	Vertretungskörper und allgemeine Verwaltung	44.209,03	2.037,10
1	Öffentliche Ordnung und Sicherheit	0,00	7.262,84
2	Unterricht, Erziehung, Sport und Wissenschaft	0,00	24.775,04
3	Kunst, Kultur und Kultus	0,00	40.125,61
4	Soziale Wohlfahrt und Wohnbauförderung	0,00	657,72
5	Gesundheit	0,00	0,00
6	Straßen- und Wasserbau, Verkehr	0,00	97.256,69
7	Wirtschaftsförderung	0,00	23.561,07
8	Dienstleistungen	475.575,68	324.108,64
9	Finanzwirtschaft	0,00	0,00
<b>Summe</b>		<b>519.784,71</b>	<b>519.784,71</b>
<b>Nicht voranschlagswirksame Gebarung</b>		<b>Mittelaufbringung</b>	<b>Mittelverwendung</b>
270	Finanzamt Vorsteuerbeträge (nicht voranschlagswirksame Gebarung)	0,00	0,00
360	Umsatzsteuer (nicht voranschlagswirksame Gebarung)	0,00	0,00
<b>Summe</b>		<b>0,00</b>	<b>0,00</b>

ENTWURF

ENTWURF

Anlagenspiegel nach Ansatz (Anlage 6g)





MVAG	Ansatz	Bezeichnung	Anschaffungskosten kum. 31.12.2023	kumulierte Abschreibung	Buchwert 31.12.2023	Zugänge/ + Umbuchungen -	Abgänge/ -	Wertaufholung+/ Wertminderung-	Abschreibung	Buchwert 31.12.2024
<b>1010</b>	<b>Immaterielle Vermögenswerte</b>		<b>525,23</b>	<b>525,23</b>	<b>0,00</b>	<b>18.600,00</b>	<b>0,00</b>	<b>0,00</b>	<b>0,00</b>	<b>18.600,00</b>
	010000	Zentralamt	134,32	134,32						
	031000	Raumordnung und Raumplanung	0,00	0,00		18.600,00				18.600,00
	211200	Volksschule Schiefing	96,00	96,00						
	211300	Volksschule Bad St. Leonhard i.Lav.	294,91	294,91						
<b>1021</b>	<b>Grundstücke, Grundstückseinrichtungen und Infrastruktur</b>		<b>26.560.827,83</b>	<b>7.087.322,32</b>	<b>19.473.505,51</b>	<b>30.437,29</b>	<b>2.656,00</b>	<b>0,00</b>	<b>352.338,00</b>	<b>19.148.948,80</b>
	010000	Zentralamt	150.000,00	0,00	150.000,00					150.000,00
	211300	Volksschule Bad St. Leonhard i.Lav.	173.028,06	2.621,64	170.406,42				5.243,27	165.163,15
	240000	Kindergärten	301.541,02	4.568,80	296.972,22				9.137,61	287.834,61
	262000	Sportplätze	150.429,92	150.429,92						
	612000	Gemeindestraßen	13.058.421,70	6.878.398,92	6.180.022,78	30.437,29			330.035,44	5.880.424,63
	710000	Land- und forstwirtschaftlicher Wegebau	7.699,20	7.699,20						
	814000	Straßenreinigung	46.764,00	18.433,99	28.330,01				4.595,27	23.734,74
	815000	Park- und Gartenanlagen, Kinderspielplätze	7.761,60	3.492,72	4.268,88				776,16	3.492,72
	820000	Wirtschaftshöfe	265.353,26	21.677,13	243.676,13				2.550,25	241.125,88
	840000	Grundbesitz	12.399.829,07	0,00	12.399.829,07		2.656,00			12.397.173,07
<b>1022</b>	<b>Gebäude und Bauten</b>		<b>31.067.517,39</b>	<b>22.297.142,20</b>	<b>8.770.375,19</b>	<b>541.955,77</b>	<b>9.733,68</b>	<b>0,00</b>	<b>229.338,96</b>	<b>9.073.258,32</b>
	010000	Zentralamt	1.811.700,00	1.811.700,00						
	163000	Freiwillige Feuerwehren	2.611.814,85	2.415.238,09	196.576,76	19.658,46	9.733,68		13.362,15	193.139,39
	211200	Volksschule Schiefing	2.185.100,00	2.185.100,00						
	211300	Volksschule Bad St. Leonhard i.Lav.	5.116.870,62	55.242,97	5.061.627,65	112.498,52			104.610,12	5.069.516,05
	240000	Kindergärten	2.413.393,29	44.792,59	2.368.600,70	18.901,88			53.019,50	2.334.483,08
	262000	Sportplätze	402.600,00	253.638,00	148.962,00				8.052,00	140.910,00
	380000	Einrichtungen der Kulturpflege Kulturheim	1.116.412,05	916.261,09	200.150,96	5.486,40			7.005,12	198.632,24
	820000	Wirtschaftshöfe	785.278,31	494.929,70	290.348,61	15.500,00			25.280,16	280.568,45
	840000	Grundbesitz	0,00	0,00		58.599,36			976,66	57.622,70
	853000	Betriebe für die Errichtung und Verwalt. von V	14.624.348,27	14.120.239,76	504.108,51	311.311,15			17.033,25	798.386,41
<b>1023</b>	<b>Wasser- und Abwasserbauten und -anlagen</b>		<b>5.846.482,88</b>	<b>2.468.394,51</b>	<b>3.378.088,37</b>	<b>0,00</b>	<b>0,00</b>	<b>0,00</b>	<b>190.751,86</b>	<b>3.187.336,51</b>
	850000	Betriebe der Wasserversorgung	4.409.047,45	2.320.284,54	2.088.762,91				122.044,75	1.966.718,16
	851000	Betriebe der Abwasserbeseitigung	1.437.435,43	148.109,97	1.289.325,46				68.707,11	1.220.618,35
<b>1024</b>	<b>Sonderanlagen</b>		<b>1.244.461,35</b>	<b>592.176,68</b>	<b>652.284,67</b>	<b>0,00</b>	<b>0,00</b>	<b>0,00</b>	<b>39.619,81</b>	<b>612.664,86</b>
	010000	Zentralamt	11.016,93	3.118,89	7.898,04				699,55	7.198,49
	163000	Freiwillige Feuerwehren	0,00	0,00						
	262000	Sportplätze	208.448,87	99.554,16	108.894,71				6.232,70	102.662,01
	380000	Einrichtungen der Kulturpflege Kulturheim	49.999,24	32.177,88	17.821,36				3.098,37	14.722,99
	612000	Gemeindestraßen	712,79	261,36	451,43				47,52	403,91
	815000	Park- und Gartenanlagen, Kinderspielplätze	772.915,21	378.730,98	394.184,23				22.696,06	371.488,17
	816000	Öffentliche Beleuchtung und öffentliche Uhr	187.978,48	72.908,64	115.069,84				5.696,29	109.373,55
	820000	Wirtschaftshöfe	2.529,00	537,41	1.991,59				63,23	1.928,36

MVAG	Ansatz	Bezeichnung	Anschaffungskosten kum. 31.12.2023	kumulierte Abschreibung	Buchwert 31.12.2023	Zugänge/ + Umbuchungen -	Abgänge/ -	Wertaufholung+/ Wertminderung-	Abschreibung	Buchwert 31.12.2024
	853100	Betr.f.d.Err.u.Verw.v.Wohn-u.Gesch Gebäude	10.860,83	4.887,36	5.973,47				1.086,09	4.887,38
<b>1025</b>	<b>Technische Anlagen, Fahrzeuge und Maschinen</b>		<b>2.642.456,78</b>	<b>1.599.361,95</b>	<b>1.043.094,83</b>	<b>24.769,01</b>	<b>0,00</b>	<b>0,00</b>	<b>112.468,28</b>	<b>955.395,56</b>
	163000	Freiwillige Feuerwehren	1.341.215,54	912.542,65	428.672,89	23.449,01			59.403,84	392.718,06
	179000	Sonstige Einrichtungen und Maßnahmen	38.442,00	3.844,20	34.597,80				1.922,10	32.675,70
	211300	Volksschule Bad St. Leonhard i.Lav.	3.997,35	249,83	3.747,52				499,67	3.247,85
	232000	Schülerinnen- und Schülerbetreuung	36.940,00	36.940,00						
	262000	Sportplätze	1.250,00	187,50	1.062,50				125,00	937,50
	380000	Einrichtungen der Kulturpflege Kulturheim	10.392,80	7.365,78	3.027,02				1.009,00	2.018,02
	612000	Gemeindestraßen	497.785,31	52.893,89	444.891,42				15.081,07	429.810,35
	751000	Elektrizität	8.125,20	406,26	7.718,94				406,26	7.312,68
	814000	Straßenreinigung	28.653,77	19.833,77	8.820,00				1.764,00	7.056,00
	815000	Park- und Gartenanlagen, Kinderspielplätze	3.144,01	1.204,46	1.939,55	1.320,00			419,27	2.840,28
	820000	Wirtschaftshöfe	662.194,05	558.455,33	103.738,72				31.064,87	72.673,85
	850000	Betriebe der Wasserversorgung	7.251,23	3.553,56	3.697,67				532,53	3.165,14
	851000	Betriebe der Abwasserbeseitigung	3.065,52	1.884,72	1.180,80				240,67	940,13
<b>1026</b>	<b>Amts-, Betriebs- und Geschäftsausstattung</b>		<b>2.103.056,42</b>	<b>1.374.726,59</b>	<b>728.329,83</b>	<b>92.606,11</b>	<b>1.458,88</b>	<b>0,00</b>	<b>99.999,67</b>	<b>719.477,39</b>
	010000	Zentralamt	170.572,24	108.307,62	62.264,62	1.240,99	1.147,28		9.680,01	52.678,32
	163000	Freiwillige Feuerwehren	167.133,87	138.920,03	28.213,84				9.378,84	18.835,00
	163012	FF-Bad St. Leonhard i.Lav., Ankauf R-LFA 30	0,00	0,00		738,90			738,90	
	163100	Freiw.Feuerwehr	250,00	250,00						
	211200	Volksschule Schiefing	17.236,80	13.843,35	3.393,45				764,61	2.628,84
	211300	Volksschule Bad St. Leonhard i.Lav.	578.218,29	122.595,74	455.622,55	49.251,60			53.502,25	451.371,90
	240000	Kindergärten	102.482,42	12.087,36	90.395,06	39.516,62			12.978,74	116.932,94
	320000	Ausbildung in Musik und darstellender Kunst	876.233,88	845.527,66	30.706,22	1.858,00			4.574,84	27.989,38
	380000	Einrichtungen der Kulturpflege Kulturheim	22.918,89	18.442,30	4.476,59				942,21	3.534,38
	612000	Gemeindestraßen	3.433,20	457,76	2.975,44				228,88	2.746,56
	742000	Produktionsförderung	2.172,88	2.172,88						
	782000	Wirtschaftspolitische Maßnahmen	2.414,17	1.213,21	1.200,96				266,88	934,08
	815000	Park- und Gartenanlagen, Kinderspielplätze	48.370,11	16.080,80	32.289,31				2.769,17	29.520,14
	817000	Friedhöfe	6.602,06	6.602,06						
	820000	Wirtschaftshöfe	60.794,90	54.466,02	6.328,88		311,60		2.191,67	3.825,61
	825000	Tierkörperbeseitigung und -verwertung	1.715,42	724,62	990,80				141,54	849,26
	852000	Betriebe der Müllbeseitigung	38.386,54	31.173,95	7.212,59				1.429,06	5.783,53
	853000	Betriebe für die Errichtung und Verwalt. von V	1.620,75	486,23	1.134,52				162,07	972,45
	853100	Betr.f.d.Err.u.Verw.v.Wohn-u.Gesch Gebäude	2.500,00	1.375,00	1.125,00				250,00	875,00
<b>1027</b>	<b>Kulturgüter</b>		<b>15.000,00</b>	<b>0,00</b>	<b>15.000,00</b>	<b>28.250,11</b>	<b>0,00</b>	<b>0,00</b>	<b>0,00</b>	<b>43.250,11</b>
	611000	Landesstraßen	15.000,00	0,00	15.000,00	28.250,11				43.250,11
<b>1028</b>	<b>Geleistete Anzahlungen für Anlagen und Anlagen in Bau</b>		<b>413.136,04</b>	<b>0,00</b>	<b>413.136,04</b>	<b>20.783,64</b>	<b>0,00</b>	<b>0,00</b>	<b>0,00</b>	<b>433.919,68</b>
	163010	FF-u. Trachtenkapelle Schiefing, Sanierung u	0,00	0,00		13.875,00				13.875,00

MVAG	Ansatz	Bezeichnung	Anschaffungskosten kum. 31.12.2023	kumulierte Abschreibung	Buchwert 31.12.2023	Zugänge/ + Umbuchungen -	Abgänge/ -	Wertaufholung+/ Wertminderung-	Abschreibung	Buchwert 31.12.2024
	211302	Volksschule Bad St. Leonhard; Generalsanier	0,00	0,00						
	612024	Gemeindestraßen KTP 2019-2020	412.146,04	0,00	412.146,04					412.146,04
	850060	Erweiterung WVA Quelfassung und Einleitung	0,00	0,00		6.908,64				6.908,64
	870000	Elektrizitätsversorgung	990,00	0,00	990,00					990,00
		<b>Summe Aktiva</b>	<b>69.893.463,92</b>	<b>35.419.649,48</b>	<b>34.473.814,44</b>	<b>757.401,93</b>	<b>13.848,56</b>	<b>0,00</b>	<b>1.024.516,58</b>	<b>34.192.851,23</b>
<b>1311</b>		<b>Investitionszuschüsse von Trägern öffentlichen Rechts</b>	<b>-20.168.244,80</b>	<b>-4.670.826,05</b>	<b>-15.497.418,75</b>	<b>0,00</b>	<b>540.227,65</b>	<b>0,00</b>	<b>-659.807,05</b>	<b>-15.377.839,35</b>
	010000	Zentralamt	-195.339,38	-1.967,88	-193.371,50				-983,94	-192.387,56
	163000	Freiwillige Feuerwehren	-1.147.224,42	-625.370,93	-521.853,49		63.827,65		-63.663,44	-522.017,70
	163013	Rüsthaus FF-Kliening, Zu- und Umbau	0,00	0,00			5.400,00		-54,55	-5.345,45
	179000	Sonstige Einrichtungen und Maßnahmen	-28.832,00	-2.217,84	-26.614,16				-1.478,56	-25.135,60
	211300	Volksschule Bad St. Leonhard i.Lav.	-5.490.651,87	-120.499,15	-5.370.152,72		47.000,00		-140.987,51	-5.276.165,21
	240000	Kindergärten	-1.999.392,63	-32.254,90	-1.967.137,73		424.000,00		-56.618,72	-2.334.519,01
	262000	Sportplätze	-194.474,68	-105.323,63	-89.151,05				-5.893,17	-83.257,88
	320000	Ausbildung in Musik und darstellender Kunst	-3.750,00	-750,00	-3.000,00				-375,00	-2.625,00
	380000	Einrichtungen der Kulturpflege Kulturheim	-716.967,10	-274.309,40	-442.657,70				-14.906,01	-427.751,69
	612000	Gemeindestraßen	-7.772.416,17	-2.482.699,05	-5.289.717,12				-293.965,36	-4.995.751,76
	612005	Straßen- u. Wegenetz Sanierungsmaßnahme	-54.906,00	-5.912,97	-48.993,03				-1.689,41	-47.303,62
	612024	Gemeindestraßen KTP 2019-2020	-580.200,00	-42.454,56	-537.745,44				-14.151,52	-523.593,92
	751000	Elektrizität	-2.031,00	-50,78	-1.980,22				-101,55	-1.878,67
	782005	Gewerbeansiedlung Wiesenau - Infrastruktur	-131.000,00	-11.909,10	-119.090,90				-3.969,70	-115.121,20
	815000	Park- und Gartenanlagen, Kinderspielplätze	-279.909,98	-125.017,24	-154.892,74				-10.803,21	-144.089,53
	816000	Öffentliche Beleuchtung und öffentliche Uhren	-14.136,99	-856,78	-13.280,21				-428,39	-12.851,82
	820000	Wirtschaftshöfe	-332.698,84	-189.382,75	-143.316,09				-14.952,45	-128.363,64
	825000	Tierkörperbeseitigung und -verwertung	-1.715,42	-343,08	-1.372,34				-171,54	-1.200,80
	840000	Grundbesitz	-3.560,00	0,00	-3.560,00					-3.560,00
	850000	Betriebe der Wasserversorgung	-955.507,30	-622.824,86	-332.682,44				-21.272,44	-311.410,00
	851000	Betriebe der Abwasserbeseitigung	-260.780,27	-26.131,00	-234.649,27				-13.065,50	-221.583,77
	852000	Betriebe der Müllbeseitigung	-1.130,00	-226,00	-904,00				-113,00	-791,00
	853000	Betriebe für die Errichtung und Verwalt. von W	-1.620,75	-324,15	-1.296,60				-162,08	-1.134,52
<b>1313</b>		<b>Investitionszuschüsse von Übrigen</b>	<b>-2.565.168,59</b>	<b>-806.526,79</b>	<b>-1.758.641,80</b>	<b>0,00</b>	<b>0,00</b>	<b>0,00</b>	<b>-60.549,42</b>	<b>-1.698.092,38</b>
	815000	Park- und Gartenanlagen, Kinderspielplätze	-63.809,34	-5.683,66	-58.125,68				-1.875,02	-56.250,66
	850000	Betriebe der Wasserversorgung	-832.714,99	-340.260,27	-492.454,72				-25.273,39	-467.181,33
	851000	Betriebe der Abwasserbeseitigung	-1.668.644,26	-460.582,86	-1.208.061,40				-33.401,01	-1.174.660,39
		<b>Summe Passiva</b>	<b>-22.733.413,39</b>	<b>-5.477.352,84</b>	<b>-17.256.060,55</b>	<b>0,00</b>	<b>540.227,65</b>	<b>0,00</b>	<b>-720.356,47</b>	<b>-17.075.931,73</b>
		<b>Saldo Aktiva/Passiva</b>	<b>47.160.050,53</b>	<b>29.942.296,64</b>	<b>17.217.753,89</b>	<b>757.401,93</b>	<b>554.076,21</b>	<b>0,00</b>	<b>304.160,11</b>	<b>17.116.919,50</b>

ENTWURF



ENTWURF

Liste der nicht bewerteten Kulturgüter (Anlage 6h)





---

---

Art	Bezeichnung	Standort	Anzahl (bei Sammlungen)
-----	-------------	----------	-------------------------

ENTWURF

ENTWURF

ENTWURF

Leasingspiegel (Anlage 6i)



**Finanzierungsleasing**

Ansatz- oder Projektbezeichnung	Anschaffungskosten	Buchwert 31.12.2023	Buchwert 31.12.2024	Summe ausstehender Mindestleasing- zahlungen	Laufzeit	Restlaufzeit in Jahren	Kautionen für Finanzierungsleasing
Unimog U427L (820000)	243.417,60	82.980,27	48.750,01	48.750,01	01.01.2019 - 31.12.2026	2,00	0,00
<b>Summe</b>	<b>243.417,60</b>	<b>82.980,27</b>	<b>48.750,01</b>	<b>48.750,01</b>			<b>0,00</b>

**Wirtschaftliche Unternehmungen, Betriebe, betriebsähnliche Einrichtungen gem. § 1 Abs. 2**

<b>Summe</b>	<b>0,00</b>	<b>0,00</b>	<b>0,00</b>	<b>0,00</b>			
--------------	-------------	-------------	-------------	-------------	--	--	--

**Operating Leasing**

Ansatz- oder Projektbezeichnung	Laufzeit Grundmietzeit in Jahren	Gesamtkosten	Einmalkauti- on	Leasingentgelt (ohne laufender Kauti- on)	Laufende Kauti- on	Restlaufzeit in Jahren	Kumulierte Restzahlungen
<b>Summe</b>		<b>0,00</b>	<b>0,00</b>	<b>0,00</b>	<b>0,00</b>		<b>0,00</b>

**Wirtschaftliche Unternehmungen, Betriebe, betriebsähnliche Einrichtungen gem. § 1 Abs. 2**

<b>Summe</b>		<b>0,00</b>	<b>0,00</b>	<b>0,00</b>	<b>0,00</b>		<b>0,00</b>
--------------	--	-------------	-------------	-------------	-------------	--	-------------

ENTWURF



ENTWURF

Nachweis über unmittelbare Beteiligungen  
der Gebietskörperschaft (Anlage 6j)





**Beteiligung EnergieRegion Bad St. Leonhard eG**

Name der Einheit	Beteiligung EnergieRegion Bad St. Leonhard eG	
Firmenbuch-Nr.	637077d	
Beteiligungsart	Verbunden	
Stamm-/Grundkapital		0,00
Anteil der Gebietskörperschaft in %		50,000
Buchwert der Beteiligung(t)		5.000,00
Geschäftsjahr	01.01.2024 bis 31.12.2024	
Eigenkapital / geschätztes Nettovermögen 01.01.2024		0,00
Eigenkapital / geschätztes Nettovermögen 31.12.2024		0,00
Bilanzsumme		0,00
Finanzverbindlichkeiten		0,00
Jahresüberschuss/Jahresfehlbetrag		0,00
Gewinnausschüttungen an die Gebietskörperschaft		0,00
Klassifikation gem. ESVG	Privat kontrollierte nichtfinanzielle Kapitalgesellschaften (Inland)	
Konzernabschluss	Nein	

**Beteiligung KSL Tourismus Marketing GmbH**

Name der Einheit	Beteiligung KSL Tourismus Marketing GmbH	
UID-Nr.	ATU62695845	
Beteiligungsart	Verbunden	
Stamm-/Grundkapital		61.000,00
Anteil der Gebietskörperschaft in %		8,725
Buchwert der Beteiligung(t)		17.462,09
Geschäftsjahr	01.01.2023 bis 31.12.2023	
Eigenkapital / geschätztes Nettovermögen 01.01.2023		197.183,36
Eigenkapital / geschätztes Nettovermögen 31.12.2023		200.124,80
Bilanzsumme		0,00
Finanzverbindlichkeiten		951.534,98
Jahresüberschuss/Jahresfehlbetrag		63.941,44
Gewinnausschüttungen an die Gebietskörperschaft		0,00
Klassifikation gem. ESVG	Öffentlich kontrollierte finanzielle Kapitalgesellschaften (Inland)	
Konzernabschluss	Nein	

**RML Regionalmanagement GmbH.**

Name der Einheit	RML Regionalmanagement GmbH.
Firmenbuch-Nr.	293144w
Beteiligungsart	Sonstige
Stamm-/Grundkapital	17.850,00
Anteil der Gebietskörperschaft in %	8,700
Buchwert der Beteiligung(t)	13.465,13
Geschäftsjahr	01.01.2023 bis 31.12.2023
Eigenkapital / geschätztes Nettovermögen 01.01.2023	152.872,17
Eigenkapital / geschätztes Nettovermögen 31.12.2023	154.705,49
Bilanzsumme	0,00
Finanzverbindlichkeiten	0,00
Jahresüberschuss/Jahresfehlbetrag	1.833,32
Gewinnausschüttungen an die Gebietskörperschaft	0,00
Klassifikation gem. ESVG	Privat kontrollierte nichtfinanzielle Kapitalgesellschaften (Inland)
Konzernabschluss	Nein

ENTWURF

Nachweis über mittelbare Beteiligungen  
der Gebietskörperschaft (Anlage 6k)





ENTWURF

ENTWURF



EVENTWURFE

Nachweis über verwaltete Einrichtungen (Anlage 6I)





Anstalten/ Stiftungen/Fonds/Bezeichnung/Name	Guthaben bei Kreditinstituten per 31.12.2024	Forderungen aus Darlehen per 31.12.2024	Verbindlichkeiten gegenüber Kreditinstituten per 31.12.2024	Geschätztes Nettovermögen per 31.12.2023	Geschätztes Nettovermögen per 31.12.2024	Landes-/ Gemeindebeitrag
--	--	---	---	--	--	--------------------------

ENTWURF

EVENTWURFE

Nachweis über aktive Finanzinstrumente (Anlage 6m)





Kategorie	Buchwert Stand 31.12.2024	Wechselkurs- differenzen	beizulegender Zeitwert	durchschn. Nominal- verzinsung in %	durchschnittliche Rendite in %	durchschnittliche RLZ in Jahren
<b>bis zur Endfälligkeit gehalten</b>	<b>0,00</b>					
in heimischer Währung	0,00					
in fremder Währung	0,00					
<b>zur Veräußerung verfügbar</b>	<b>0,00</b>					
in heimischer Währung	0,00					
in fremder Währung	0,00					
<b>Partizipations- und Hybridkapital</b>	<b>0,00</b>					
Partizipationskapital	0,00					
Hybridkapital	0,00					
<b>Summe</b>	<b>0,00</b>					

ENTWURF



Einzelnachweis über aktive Finanzinstrumente (Anlage 6n)



Wertpapierbezeichnung	Währung	Stand bei Anschaffung in Euro	Buchwert 31.12.2023 in Euro	Zugang in Euro	Abgang in Euro	Buchwert 31.12.2024 in Euro	Wechsel- kurs bei Anschaffung	Wechsel- kurs 31.12.2023	Wechsel- kurs 31.12.2024	Buchwert bei Anschaffung in Fremdwährung	Buchwert 31.12.2023 in Fremdwährung	Stand 31.12.2024 in Fremdwährung
<b>bis zur Endfälligkeit gehalten</b>		0,00	0,00	0,00	0,00	0,00						
in heimischer Währung		0,00	0,00	0,00	0,00	0,00						
in fremder Währung		0,00	0,00	0,00	0,00	0,00						
<b>zur Veräußerung verfügbar</b>		0,00	0,00	0,00	0,00	0,00						
in heimischer Währung		0,00	0,00	0,00	0,00	0,00						
in fremder Währung		0,00	0,00	0,00	0,00	0,00						
<b>Partizipations- und Hybridkapital</b>		0,00	0,00	0,00	0,00	0,00						
Partizipationskapital		0,00	0,00	0,00	0,00	0,00						
Hybridkapital		0,00	0,00	0,00	0,00	0,00						
<b>Summe</b>		0,00	0,00	0,00	0,00	0,00						

ENTWURF

EMENT WURFE

Nachweis über derivative Finanzinstrumente  
ohne Grundgeschäft (Anlage 6o)





Art des Geschäftes (z. B. Währungs-/Zinstauschvertrag)	Nominalvolumen	Laufzeit seit	Beizulegender Zeitwert derivativer Finanzinstrumente ohne Grundgeschäft	
			31.12.2023	31.12.2024
Wirtschaftliche Unternehmungen, Betriebe, betriebsähnliche Einrichtungen gem. § 1 Abs. 2				
<b>Summe</b>				

ENTWURF



Einzelnachweis über Risiken von Finanzinstrumenten  
(Anlage 6p) - derzeit kein k5-Bericht geplant!



## Anlage 6p - Einzelnachweis über Risiken von Finanzinstrumenten (Rechnungsabschluss)

Wertpapier- bezeichnung	Währung	Stand in Fremdwährung bzw. EUR 31.12.jjj (t)	Wechselkurs bei Zugang	Wechselkurs 31.12.jjj (t)	Fremdwährungs- umrechnungs- rücklage (t) in Euro	Verzinsung fix/variabel	Effektivzins 31.12.jjjj (t)	Zinsanpassungs- termin	Bonitäts- kriterien 31.12.jjjj (t)	Nominale in EUR 31.12.jjjj (t)	Ausfallsrisiko über Nominale in EUR 31.12. jjjj (t)
<b>Bis zur Endfälligkeit gehaltene Finanzinstrumente</b> - Diese werden zu fortgeschriebenen Anschaffungskosten bewertet.											
					Gruppe 941						
					Gruppe 941						
<b>Zur Veräußerung verfügbare Finanzinstrumente</b> - Diese werden zum beizulegenden Zeitwert bewertet											
					Gruppe 941						
					Gruppe 941						
<b>Hybrid- und Partizipationskapital</b>											
					Gruppe 941						
					Gruppe 941						
<b>Derivative Finanzinstrumente ohne Grundgeschäft</b> - Diese werden zum beizulegenden Zeitwert bewertet.											
					Gruppe 941						
					Gruppe 941						
<b>Wirtschaftliche Unternehmungen, Betriebe, betriebsähnliche Einrichtungen nach § 1 Abs. 2</b>											

ENTWURF

ENTWURF

Rückstellungsspiegel (Anlage 6q)



**Rechnungsabschluss 2024**

Stadtgemeinde Bad St. Leonhard im Lavanttal

**Rückstellungsspiegel (Anlage 6q)**

<b>Rückstellung</b>	<b>Stand 31.12.2023</b>	<b>Dotierungen (+)</b>	<b>Auflösung inkl. Verbrauch (-)</b>	<b>Stand 31.12.2024</b>
<b>Kurzfristig</b>	<b>129.998,77</b>	<b>34.594,37</b>	<b>13.048,66</b>	<b>151.544,48</b>
Rückstellungen für Prozesskosten				
Rückstellungen für nicht konsumierte Urlaube	129.998,77	34.594,37	13.048,66	151.544,48
Rückstellungen für ausstehende Rechnungen				
Sonstige kurzfristige Rückstellungen				
<b>Langfristig</b>	<b>269.656,03</b>	<b>71.510,80</b>	<b>80.118,75</b>	<b>261.048,08</b>
Rückstellungen für Abfertigungen	144.863,79	13.200,73	54.042,09	104.022,43
Rückstellungen für Jubiläumszuwendungen	124.792,24	58.310,07	26.076,66	157.025,65
Rückstellungen für Haftungen				
Rückstellungen für Sanierung von Altlasten				
Rückstellungen für Pensionen (Säule I)				
Sonstige langfristige Rückstellungen				
<b>Gesamtsumme</b>	<b>399.654,80</b>	<b>106.105,17</b>	<b>93.167,41</b>	<b>412.592,56</b>

ENTWURF



ENTWURF

Haftungsnachweis (Anlage 6r)



## Teil A - Haftungspositionen relevant iSd Art. 15a Vereinbarung HOG

Bezeichnung der/des Haftungsnehmerin/s oder einer Gruppe gleichartiger Haftungen	Haftungsrahmen	Stand 31.12.2023	Zugänge (+)	Abgänge (-)	Stand 31.12.2024	davon Umklassifizierungen
<b>Untergruppe 1 - Haftungen für Kredit- und Finanzinstitute</b>						
Abwasserverband Oberes Lavanttal - Abwasserwirtschaftsverband Wwf-Darl. Ba-02	1.399.581,85	64.929,55	0,00	43.178,30	21.751,25	
Abwasserverband Oberes Lavanttal - Anpassung der Kläranlage an den Stand der Technik, BA 41, BA 42 und Errichtung des Regenüberlaufbeckens BA 5	2.000.000,00	1.226.880,00	0,00	68.160,00	1.158.720,00	
Sozialhilfverband Wolfsberg - Sozialhilfverband Wolfsberg Bauteile: 1-3	0,00	304.701,04	0,00	24.750,87	279.950,17	
<b>Zwischensumme - Untergruppe 1</b>	<b>3.399.581,85</b>	<b>1.596.510,59</b>	<b>0,00</b>	<b>136.089,17</b>	<b>1.460.421,42</b>	
<b>Untergruppe 2 - Grundbücherlich besicherte Haftungen von Wohnbau-Darlehen</b>						
<b>Zwischensumme - Untergruppe 2</b>	<b>0,00</b>	<b>0,00</b>	<b>0,00</b>	<b>0,00</b>	<b>0,00</b>	
<b>Untergruppe 3 - Sonstige Wirtschaftshaftungen</b>						
<b>Zwischensumme - Untergruppe 3</b>	<b>0,00</b>	<b>0,00</b>	<b>0,00</b>	<b>0,00</b>	<b>0,00</b>	
<b>Summe A1</b>	<b>3.399.581,85</b>	<b>1.596.510,59</b>	<b>0,00</b>	<b>136.089,17</b>	<b>1.460.421,42</b>	
<b>Haftung der staatlichen, außerbudgetären Einheiten gem. ESVG iSd Art. 15a Vereinbarung HOG</b>						
<b>Untergruppe 1 - Haftungen für Kredit- und Finanzinstitute</b>						
<b>Zwischensumme - Untergruppe 1</b>	<b>0,00</b>	<b>0,00</b>	<b>0,00</b>	<b>0,00</b>	<b>0,00</b>	
<b>Untergruppe 2 - Grundbücherlich besicherte Haftungen von Wohnbau-Darlehen</b>						
<b>Zwischensumme - Untergruppe 2</b>	<b>0,00</b>	<b>0,00</b>	<b>0,00</b>	<b>0,00</b>	<b>0,00</b>	
<b>Untergruppe 3 - Sonstige Wirtschaftshaftungen</b>						
<b>Zwischensumme - Untergruppe 3</b>	<b>0,00</b>	<b>0,00</b>	<b>0,00</b>	<b>0,00</b>	<b>0,00</b>	
<b>Summe A2</b>	<b>0,00</b>	<b>0,00</b>	<b>0,00</b>	<b>0,00</b>	<b>0,00</b>	
<b>Gesamtsumme A (= Summe A1 + Summe A2)</b>	<b>3.399.581,85</b>	<b>1.596.510,59</b>	<b>0,00</b>	<b>136.089,17</b>	<b>1.460.421,42</b>	

## Teil B - Haftungspositionen nicht relevant iSd Art. 15a Vereinbarung HOG

Bezeichnung der/des Haftungsnehmerin/s oder einer Gruppe gleichartiger Haftungen	Haftungsrahmen	Stand 31.12.2023	Zugänge (+)	Abgänge (-)	Stand 31.12.2024	davon Umklassifizierungen
<b>Untergruppe 1 - Haftungen für Kredit- und Finanzinstitute</b>						
Zwischensumme - Untergruppe 1	0,00	0,00	0,00	0,00	0,00	
<b>Untergruppe 2 - Grundbücherlich besicherte Haftungen von Wohnbau-Darlehen</b>						
Zwischensumme - Untergruppe 2	0,00	0,00	0,00	0,00	0,00	
<b>Untergruppe 3 - Sonstige Wirtschaftshaftungen</b>						
Zwischensumme - Untergruppe 3	0,00	0,00	0,00	0,00	0,00	
<b>Gesamtsumme B</b>	<b>0,00</b>	<b>0,00</b>	<b>0,00</b>	<b>0,00</b>	<b>0,00</b>	
<b>Gesamtsumme Haftungen (Teil A + Teil B)</b>	<b>3.399.581,85</b>	<b>1.596.510,59</b>	<b>0,00</b>	<b>136.089,17</b>	<b>1.460.421,42</b>	

anzahl der Ruhe- und Versorgungsempfänger und pensionsbezog.  
Aufwendungen (Anlage 6s) - derzeit kein k5-Bericht geplant!



### Anlage 6s - Anzahl der Ruhe und Versorgungsgenussempfänger und pensionsbezogene Aufwendungen (Rechnungsabschluss)

Jahr	Aufwendungen für Pensionsleistungen der Gebietskörperschaft	Anzahl der Ruhegenussempfänger		Anzahl der Versorgungsgenussempfänger		Aufwendungen für Pensionsleistungen Zusammenf. gem § 1 Abs. 2	Anzahl der Ruhe- u. Versorgungsgenussempfänger Zusammenf. gem. § 1 Abs. 2
		Gesamt	davon Landeslehrer	Gesamt	davon Landeslehrer		
t+1							
t+2							
t+3							
t+4							
t+5							
t+6							
t+7							
t+8							
t+9							
t+10							
t+11							
t+12							
t+13							
t+14							
t+15							
t+16							
t+17							
t+18							
t+19							
t+20							
t+21							
t+22							
t+23							
t+24							
t+25							
t+26							
t+27							
t+28							
t+29							
t+30							
<b>Summe Aufw. für 30 Jahre</b>	0,00	×	×	×	×	0,00	×

ENTWURF



Einzelnachweis über die nicht voranschlagswirksame Gebarung  
gemäß § 12 (Anlage 6t)



## Einzelnachweis der vermögenswirksamen Bestandskonten

Konto	Kontenbezeichnung	Stand 31.12.2023	Umsatz Soll	Umsatz Haben	Stand 31.12.2024
<b>Veränderung der nicht voranschlagswirksamen Forderungen</b>					
270000	Finanzamt Vorsteuerbeträge (nicht voranschlagswirksame Gebarung)	50.054,21	259.446,02	263.149,90	46.350,33
279000	Sonstige für Dritte geleistete Vorschüsse (nicht voranschlagswirksame Gebarung)	-10.175,60	90.715,60	80.540,00	0,00
	<b>Summe</b>	<b>39.878,61</b>	<b>350.161,62</b>	<b>343.689,90</b>	<b>46.350,33</b>
<b>Veränderung der nicht voranschlagswirksamen Verbindlichkeiten</b>					
360000	Umsatzsteuer (nicht voranschlagswirksame Gebarung)	3.223,44	185.373,35	190.450,45	8.300,54
361000	Erläge von/für Dienststellen der Gebietskörperschaften (nicht voranschlagswirksame Gebarung)	15.414,36	15.298,93	16.040,98	16.156,41
362000	Gehaltsabzugsgebarungen (nicht voranschlagswirksame Gebarung)	78.999,41	651.997,16	657.105,49	84.107,74
363000	Einbehaltungen und Überzahlungen von Dritten (nicht voranschlagswirksame Gebarung)	0,00	3.196.931,99	3.196.931,99	0,00
364000	Einbehaltungen und Überzahlungen von Stiftungen und Fonds (nicht voranschlagswirksame Gebarung)	27.679,54	6.903,20	13.644,20	34.420,54
368000	Barvorlagen (nicht voranschlagswirksame Gebarung)	11.494,02	47.550,00	65.020,00	28.964,02
369000	Sonstige Erläge (nicht voranschlagswirksame Gebarung)	290.529,86	1.984.865,14	2.028.547,14	334.211,86
379000	Sonstige Verbindlichkeiten (nicht voranschlagswirksame Gebarung)	-1.574,78	21.731,10	23.435,98	130,10
	<b>Summe</b>	<b>425.765,85</b>	<b>6.110.650,87</b>	<b>6.191.176,23</b>	<b>506.291,21</b>

## Einzelnachweis der finanzierungswirksamen Vorschuss- und Verwahrgeldkonten

(inkl. anteiliger Kundenforderungen und Lieferantenverbindlichkeiten)

Konto	Kontenbezeichnung	Stand 31.12.2023	Umsatz Soll	Umsatz Haben	Stand 31.12.2024
<b>Veränderung der nicht voranschlagswirksamen Forderungen</b>					
270000	Finanzamt, Vorsteuerbeträge	43.315,36	262.534,65	259.661,18	40.441,89
270200	VSt igE	583,01	615,25	456,54	424,30
279300	Sonstige Vorschüsse	-10.175,60	80.540,00	90.715,60	0,00
	<b>Summe</b>	<b>33.722,77</b>	<b>343.689,90</b>	<b>350.833,32</b>	<b>40.866,19</b>

## Einzelnachweis der finanzierungswirksamen Vorschuss- und Verwahrgeldkonten

(inkl. anteiliger Kundenforderungen und Lieferantenverbindlichkeiten)

Konto	Kontenbezeichnung	Stand 31.12.2023	Umsatz Soll	Umsatz Haben	Stand 31.12.2024
<b>Veränderung der nicht voranschlagswirksamen Verbindlichkeiten</b>					
360030	Umsatzsteuer 10 %	-14.741,16	161.700,07	158.063,75	-11.104,84
360040	Umsatzsteuer 20 %	5.957,11	26.815,63	26.565,39	6.207,35
360050	USt 10 % igE	21,18	0,00	0,00	21,18
360060	USt 20 % igE	476,62	585,50	744,21	317,91
361900	Pensionsbeiträge (Bürgermeister)	15.414,36	16.040,98	15.298,93	16.156,41
362000	Pensionsbeiträge (Beamte)	0,00	34.316,49	34.316,49	0,00
362001	Gehaltsabzugsgebarungen (Zusatzversicherung)	130,35	0,00	0,00	130,35
362002	Gehaltsabzugsgebarungen (Zukunftssicherung)	-25,00	2.650,00	2.625,00	0,00
362100	Beiträge an die Bva (Ver.Anst.Öff.Bed.)	0,00	30.617,94	30.617,94	0,00
362110	Beiträge an die BVA (VB-neu)	54.477,34	325.388,97	318.858,46	61.007,85
362200	Beiträge an die Österreichische Gesundheitskasse	3.948,81	39.249,51	41.282,05	1.916,27
362210	Zusatzversicherung	-182,55	182,55	0,00	0,00
362300	Finanzamt, Lohnsteuer	14.128,07	171.375,20	169.967,53	15.535,74
362400	Finanzamt, Familienbeihilfenfondsbeitr.	4.175,95	44.120,65	43.720,08	4.576,52
362600	Gewerkschaftsbeiträge	0,00	5.996,04	5.996,04	0,00
362601	Gewerkschaftsbeiträge - Ortsgruppe	1.009,60	0,00	68,59	941,01
362810	Betriebliche Kollektivversicherung	1.336,84	3.208,14	4.544,98	0,00
363000	Monatsabrechnung Land	0,00	3.196.931,99	2.851.482,96	345.449,03
364400	Tierseuchenfondsbeiträge	6.899,35	7.402,74	6.903,20	7.398,89
364500	Tierschadenhilfsfonds	15.169,76	7.553,00	0,00	22.722,76
368000	Katastrophenschäden	12.804,02	65.020,00	26.480,00	51.344,02
369001	NVG BZ iR 2023	146.800,00	0,00	131.800,00	15.000,00
369002	NVG BZ iR 2024	0,00	269.000,00	128.000,00	141.000,00
369003	Sonstige Erläge (nicht voranschlagswirksame Gebarung) Gebäu	0,00	71.730,00	71.730,00	0,00
369009	BZ iR aus Vorjahren (bis zum 31.12.2022)	0,00	14.634,46	14.634,46	0,00
369110	Sonstige Erläge (Lohn-Nettoabwicklung)	-91.452,92	1.069.467,14	1.067.961,93	-89.947,71
369120	Sonstige Erläge (Bebauungsverpflichtungen)	75.926,08	6.400,00	18.090,00	64.236,08
369140	Kautionen Mietwohnungen	8.726,04	18.793,95	4.907,22	22.612,77
369200	Hafrücklässe	0,00	18.010,82	5.485,22	12.525,60
369300	Jagdpacht	55.513,36	66.964,87	4.874,32	117.603,91
369500	Klubbeiträge	1.463,32	6.325,57	6.184,48	1.604,41
369501	Parteisteuer SPÖ	437,30	2.094,40	1.822,40	709,30
369502	Parteisteuer ÖVP	408,00	1.972,00	1.632,00	748,00
369503	Parteisteuer Liste Dohr	306,00	1.972,00	1.649,00	629,00
369600	Sonstige Verwahrgelder	24.501,93	24.822,42	24.501,93	24.822,42
369610	Bundesgebühren	3.648,13	12.419,10	7.085,80	8.981,43

## Einzelnachweis der finanzierungswirksamen Vorschuss- und Verwahrgeldkonten

(inkl. anteiliger Kundenforderungen und Lieferantenverbindlichkeiten)

Konto	Kontenbezeichnung	Stand 31.12.2023	Umsatz Soll	Umsatz Haben	Stand 31.12.2024
<b>Veränderung der nicht voranschlagswirksamen Verbindlichkeiten</b>					
369800	Nächtigungstaxen	-1.458,79	48.631,50	60.320,10	-13.147,39
369801	Nächtigungstaxe Pauschale	3.576,73	12.864,47	3.750,21	12.690,99
369990	Bestandsverlagerung	0,00	430.436,07	430.436,07	0,00
379700	Nachmittagsbetreuung BÜM	-1.720,88	1.720,88	0,00	0,00
379710	BÜM - Essensbeiträge	-1.276,00	21.140,50	19.864,50	0,00
	<b>Summe</b>	<b>346.398,95</b>	<b>6.238.555,55</b>	<b>5.742.265,24</b>	<b>842.689,26</b>

ENTWURF

ste der nicht bewerteten kofinanzierten Schutzbauten (Anlage 6u)







Bezeichnung	Standort <sup>1</sup>
<b>Hochwasserschutz <sup>2</sup></b>	
hm 9,50 lu. Entwässerungsanlage	WISPERNDORFERBACH (Gem. Bad St. Leonhard)
hm 9,680 lu. Entwässerungsanlage	WISPERNDORFERBACH (Gem. Bad St. Leonhard)
ru. bei hm 23,20 u. lu. bei hm 23,29: 48 lfm Entwässerungsgräben	WISPERNDORFERBACH (Gem. Bad St. Leonhard)
<b>Wildbachverbauung <sup>4</sup></b>	
hm 7,462 Holzsohlgurte mit Vorfeldsicherung	Feistritzbach im Lavanttal
10 lfm lu. Sanierung Grobsteinschlichtung	Heritzerbach
100 lfm Bachräumung und beseitigen von Engstellen	Heritzerbach
100 lfm Bachräumung und beseitigen von Engstellen	Heritzerbach
15 lfm Bachäumung und beseitigen von Engstellen	Heritzerbach
15 lfm ru. Ufersicherung in Grobsteinschlichtung	Feistritzbach im Lavanttal
17,50 lfm lu. Uferdeckwerke in GSS	Feistritzbach im Lavanttal
195 lfm Leitwerk in Beton	WISPERNDORFERBACH (Gem. Bad St. Leonhard)
28 lfm bds. Leitwerke in Beton	WISPERNDORFERBACH (Gem. Bad St. Leonhard)
29,50 lfm Grobsteingerinne	Feistritzbach im Lavanttal
30 lfm Leitwerk in Beton	WISPERNDORFERBACH (Gem. Bad St. Leonhard)
34 lfm ru. und 35 lfm lu. Leitwerk in Beton und 3 Stk. Sohlgurte in Beton	WISPERNDORFERBACH (Gem. Bad St. Leonhard)
37,00 lfm Grobsteingerinne	Feistritzbach im Lavanttal
4 doppelw. Steinkastengrundswellen mit Vorfeldsicherung in Grobsteinen	Feistritzbach im Lavanttal
4 Sohlgurt in Grobsteinschlichtung	Heritzerbach
4.50 lfm bds. Unterfangung der Wiederlager an der best. Gemeindefraßenbrücke	WISPERNDORFERBACH (Gem. Bad St. Leonhard)
43,5 lfm Grobsteingerinne	Feistritzbach im Lavanttal
48 lfm Ufersicherung in GSS	WISPERNDORFERBACH (Gem. Bad St. Leonhard)
5 lfm bds. Sanierung Grobsteinschlichtung	Heritzerbach
5 lfm lu. Ufersicherung in Grobsteinschlichtung	Feistritzbach im Lavanttal
5 lfm Uferdeckwerke in Grobsteinschlichtung	Feistritzbach im Lavanttal
5.60 Unterfangung der Widerlager an der best. Gemeindefraßenbrücke	WISPERNDORFERBACH (Gem. Bad St. Leonhard)
51 lfm lu. Ufersicherung in GSS/Beton	WISPERNDORFERBACH (Gem. Bad St. Leonhard)
52 lfm Bachräumung	WISPERNDORFERBACH (Gem. Bad St. Leonhard)
5 lfm bds. Sanierung der best. Brückenwiderlager in Beton	WISPERNDORFERBACH (Gem. Bad St. Leonhard)
6.45: Einlaufbauwerk in Beton (alt- hm 0.37)	Feistritzbach im Lavanttal
63 lfm Leitwerk in Beton	WISPERNDORFERBACH (Gem. Bad St. Leonhard)
70 lfm Bachräumung und beseitigen von Engstellen	Nestlbauergraben
78 lfm Leitwerk in Beton	WISPERNDORFERBACH (Gem. Bad St. Leonhard)
80 lfm Leitwerk in Beton	WISPERNDORFERBACH (Gem. Bad St. Leonhard)
800 lfm Bachräumung	WISPERNDORFERBACH (Gem. Bad St. Leonhard)
86 lfm bds. Leitwerke aus Beton und 10 Stk. Sohlgurte aus Beton	WISPERNDORFERBACH (Gem. Bad St. Leonhard)
9 lfm Ufersicherung in Grobsteinschlichtung	Feistritzbach im Lavanttal
96 lfm Ufersicherung in Beton	WISPERNDORFERBACH (Gem. Bad St. Leonhard)

Bezeichnung	Standort <sup>1</sup>
<b>Wildbachverbauung <sup>4</sup></b>	
96 lfm Ufersicherung in GSS Beton	WISPERNDORFERBACH (Gem. Bad St. Leonhard)
doppelw. Steinkastengrundschwelle	Feistritzbach im Lavanttal
Errichtung einer Gemeindestraßenbrücke in Beton	WISPERNDORFERBACH (Gem. Bad St. Leonhard)
Götschlbrücke - Errichtung einer Brücke in Stahlbeton mit Widerlager in GSS/Beton sowie 27 lfm bds Einlauf und Auslaufsicherung mit Uferdeckwerken in GSS	WISPERNDORFERBACH (Gem. Bad St. Leonhard)
hm 0,0 - 0,04 Grobsteingerinne 4 lfm	Feistritzbach im Lavanttal
hm 0,0 - 0,14 Bachräumung 14 lfm	Feistritzbach im Lavanttal
hm 0,0 - 1,41 Uferdeckwerke in GSS bds. 141 lfm sowie 7 Holzsohlgurte und 1 Steinsohlgurte mit Vorfeldsicherung in GSS	Feistritzbach im Lavanttal
hm 0,0- 0,04 Grobsteingerinne 4 lfm	Feistritzbach im Lavanttal
hm 0,0- 0,5 Bachbetträumung 50 lfm	Feistritzbach im Lavanttal
hm 0,00 - 0,25 Bachräumung	Feistritzbach im Lavanttal
hm 0,00 - hm 0,20: 20 lfm Bachräumung	Feistritzbach im Lavanttal
hm 0,00 - hm 0,20: 20 lfm Bachräumung	Feistritzbach im Lavanttal
hm 0,00 - hm 0,25: 25 lfm ru. Sanierung GSS	Feistritzbach im Lavanttal
hm 0,00 - hm 0,50 50 lfm Bachräumung	Waldensteinerbach
hm 0,00 - hm 0,50: 50 lfm Bachräumung ( ru. Seitenbach bei hm 24,93)	Feistritzbach im Lavanttal
hm 0,00 - hm 0,50: 50 lfm Bachräumung	Erzbergerbach
hm 0,00 - hm 0,985 98,5 lfm Grobsteingerinne	Waldensteinerbach
hm 0,0-0,2 Bachbetträumung 20 lfm	Feistritzbach im Lavanttal
hm 0,0-0,7 Bachbetträumung 70 lfm	Feistritzbach im Lavanttal
hm 0,04 - 0,11 Betondurchlass 7 lfm	Feistritzbach im Lavanttal
hm 0,08 - hm 0,53 gepflastertes Gerinne	Erzbergerbach
hm 0,08 unteres Abschlussbauwerk in ZMMW	Erzbergerbach
hm 0,10 - hm 0,30: 20 lfm Bachräumung (ru. Seitenbach bei hm 37,46)	Feistritzbach im Lavanttal
hm 0,11 - 0,21 Grobsteingerinne 10 lfm	Feistritzbach im Lavanttal
hm 0,12 - hm 0,62: 50 lfm Bachräumung	Feistritzbach im Lavanttal
hm 0,15 - hm 0,45: 30 lfm Bachräumung	Feistritzbach im Lavanttal
hm 0,21 - 0,34 Uferdeckwerke in GSS lu. 13 lfm und Sohlsteine	Feistritzbach im Lavanttal
hm 0,21 Sohlgurt in Beton	Erzbergerbach
hm 0,24-0,62 Grobsteinschichtung 38 lfm. lu und Sohlsteine	Feistritzbach im Lavanttal
hm 0,30 - hm 0,53 Bachräumung	Erzbergerbach
hm 0,33 Sohlgurt in Beton	Erzbergerbach
hm 0,45 Sohlgurt in Beton	Erzbergerbach
hm 0,45: Unterfangung der best. Gemeindestraßenbrücke	WISPERNDORFERBACH (Gem. Bad St. Leonhard)
hm 0,465-0,495 Grobsteinschichtung 3 lfm ru.	Feistritzbach im Lavanttal
hm 0,49 - hm 1,35 86 lfm bds. Leitwerke aus Beton und 10 Stk. Sohlgurte aus Beton	WISPERNDORFERBACH (Gem. Bad St. Leonhard)
hm 0,50 - hm 0,80: 30 lfm lu. Ufersicherung in Grobsteinschichtung	Heritzerbach
hm 0,50 - hm 0,97: 44 lfm ru. Ufersicherung in Grobsteinschichtung	Heritzerbach

Bezeichnung	Standort <sup>1</sup>
<b>Wildbachverbauung <sup>4</sup></b>	
hm 0,53 oberes Abschlussbauwerk der Künette	Erzbergerbach
hm 0,54 - hm 0,76 Leitwerk in ZMMW mit Aufsatzmauer lu.	Erzbergerbach
hm 0,54 - hm 0,82 Leitwerk in ZMMW ru.	Erzbergerbach
hm 0,54 - hm 0,82 Räumung des Bachbettes auf die neue Sohlenlinie	Erzbergerbach
hm 0,57: Stahlrohrdurchlass	Feistritzbach im Lavanttal
hm 0,62-0,68 Grobsteingerinne 6 lfm	Feistritzbach im Lavanttal
hm 0,68-1,24 Grobsteinschlichtung 56 lfm. lu. und Sohlsteine	Feistritzbach im Lavanttal
hm 0,82 - hm 1,05 Bachräumung	Erzbergerbach
hm 0,95 - hm 2,45: 150 lfm Beseitigung von Engstellen	Feistritzbach im Lavanttal
hm 1,00 - hm 2,00: 100 lfm Bachräumung (ru. Seitenbach bei hm 37,77)	Feistritzbach im Lavanttal
hm 1,05 Grundschwelle in ZMMW	Erzbergerbach
hm 1,055 - hm 1,185 13 lfm Grobsteingerinne	Waldensteinerbach
hm 1,185 - hm 1,345 16 lfm ru. Uferdeckwerke in GSS	Waldensteinerbach
hm 1,21 Grundschwelle in ZMMW	Erzbergerbach
hm 1,22 - hm 1,38 Leitwerk in ZMMW lu.	Erzbergerbach
hm 1,22 - hm 1,52 Leitwerk in ZMMW ru.	Erzbergerbach
hm 1,28 - hm 1,32 4 lfm lu. Uferdeckwerk in GSS u. Sohlsteine	Waldensteinerbach
hm 1,30 Errichtung der Widerlager für die Gemeindegewegbrücke	Erzbergerbach
hm 1,35 - hm 1,43 8 lfm bds. Unterfangung der best. Werksbrücke	WISPERNDORFERBACH (Gem. Bad St. Leonhard)
hm 1,41 - 2,01 Leitwerk in ZMMW/Beton 60 lfm lu. Sowie 3 Holzsohlgurte mit Vorfeldsicherung in GSS	Feistritzbach im Lavanttal
hm 1,41 - 2,01 Uferdeckwerke in GSS ru. 60 lfm	Feistritzbach im Lavanttal
hm 1,46-hm 1,56 10 lfm Bachräumung; hm 2,84-hm 3,84 100 lfm Bachräumung; hm 4,31-hm 6,31 200 lfm Bachräumung	Waldensteinerbach
hm 1,5-1,77 Uferdeckwerke in GSS lu. 27 lfm und Sohlsteine	Feistritzbach im Lavanttal
hm 1,57 - hm 1,87: 30 lfm Bachräumung	Waldensteinerbach
hm 1,59 Grundschwelle in ZMMW	Erzbergerbach
hm 1,665 doppelwandige Steinkastengrundschwelle mit Vorfeldsicherung in GSS	Feistritzbach im Lavanttal
hm 1,7 Errichtung eines Brückenwiderlagers mit Tragwerk in Stahlkonstruktion	Feistritzbach im Lavanttal
hm 1,8 doppelwandige Steinkastengrundschwelle mit Vorfeldsicherung in GSS	Feistritzbach im Lavanttal
hm 1,80 - hm 2,00: 20 lfm lu. Sanierung der best. Ufersicherung in GSS	Erzbergerbach
hm 1,905 doppelwandige Steinkastengrundschwelle mit Vorfeldsicherung in GSS	Feistritzbach im Lavanttal
hm 1,91 Errichtung einer Gde.-Straßenbrücke in Beton	WISPERNDORFERBACH (Gem. Bad St. Leonhard)
hm 1,99 doppelwandige Steinkastengrundschwelle mit Vorfeldsicherung in GSS	Feistritzbach im Lavanttal
hm 1.17 - hm 1.57(Runse Finster) : 40 lfm Gewässerpflege	Feistritzbach im Lavanttal
hm 1.37 u. hm 1.57(Runse Finster) : 20 lfm Bachräumung	Feistritzbach im Lavanttal
hm 1.63 - hm 1.78 (Runse Finster): 15 lfm Sanierung in einfacher Holzbauweise	Feistritzbach im Lavanttal
hm 10,16 Sohlgurte mit Vorfeldsicherung	Feistritzbach im Lavanttal
hm 10,32: Gemeindegewegbrücke in Stahl/Holz	WISPERNDORFERBACH (Gem. Bad St. Leonhard)
hm 10,40 Sohlgurte mit Vorfeldsicherung	Feistritzbach im Lavanttal

Bezeichnung	Standort <sup>1</sup>
<b>Wildbachverbauung <sup>4</sup></b>	
hm 10,4-10,44 Grobsteinschichtung lu. 4 lfm und Sohlsteine	Feistrizbach im Lavanttal
hm 10,4-10,53 Grobsteinschichtung ru. 13 lfm und Sohlsteine	Feistrizbach im Lavanttal
hm 10,67 Sohlgurte mit Vorfeldsicherung	Feistrizbach im Lavanttal
hm 10,91 Sohlgurte mit Vorfeldsicherung	Feistrizbach im Lavanttal
hm 10,98 - hm 11,16 18 lfm bds. Ufersicherungen in GSS	Mauterdorferbach
hm 10,98-11,1 Grobsteinschichtung 12 lfm.lu und Sohlsteine	Feistrizbach im Lavanttal
hm 10,0-10,16 Grobsteinschichtung lu. 16 lfm und Sohlsteine	Feistrizbach im Lavanttal
hm 11,18 Sohlgurte mit Vorfeldsicherung	Feistrizbach im Lavanttal
hm 11,18-11,26 Grobsteinschichtung 8 lfm. Ru und Sohlsteine	Feistrizbach im Lavanttal
hm 11,35 - hm 11,52 17 lfm ru. Uferdeckwerke in GSS	Mauterdorferbach
hm 11,36 Sohlgurte mit Vorfeldsicherung	Feistrizbach im Lavanttal
hm 11,4-11,5 Uferdeckwerke in GSS ru. 10 lfm u. Sohlsteine	Feistrizbach im Lavanttal
hm 11,61 Sohlgurte mit Vorfeldsicherung	Feistrizbach im Lavanttal
hm 11,65 - hm 11,95 30 lfm lu. Uferdeckwerke mit Sohlsteine in GSS	Mauterdorferbach
hm 11,72 - hm 11,95 23 lfm ru. Uferdeckwerke mit Sohlsteine in GSS	Mauterdorferbach
hm 11,94 - 12,06 Uferdeckwerke in GSS lu. 11,5 lfm	Feistrizbach im Lavanttal
hm 11,96 - hm 12,40 Errichtung eines Geschiebeablagerungsplatzes	Mauterdorferbach
hm 11,96 Auslaufwerk in GSS/Beton	Mauterdorferbach
hm 12,40 Einlaufwerk in Beton	Mauterdorferbach
hm 12,42 - hm 12,54 12 lfm lu. Ufersicherungen in GSS	Mauterdorferbach
hm 12,50 - hm 12,62: 12 lfm lu. Sanierung GSS	Feistrizbach im Lavanttal
hm 12,50 - hm 14,00: 150 lfm Beseitigung von Engstellen	Feistrizbach im Lavanttal
hm 13,00 - hm 13,25: 25 lfm Bachräumung	Erzbergerbach
hm 13,00 Steinsperre	Erzbergerbach
hm 13,00: Vorbau der best. Sperre in Beton	Erzbergerbach
hm 13,0-13,8 Bachbeträumung 80 lfm	Feistrizbach im Lavanttal
hm 13,825 Sohlgurte in Steinschichtung	Feistrizbach im Lavanttal
hm 13,825-14,8 Steinschichtung bds. 97,5 lfm	Feistrizbach im Lavanttal
hm 14,90 - hm 14,93: 3 lfm ru. Sanierung der best. Ufersicherung in GSS	Erzbergerbach
hm 15,26 Grundschwelle in ZMMW	Erzbergerbach
hm 15,27 - hm 15,44 Leitwerk in ZMMW lu.	Erzbergerbach
hm 15,40 - hm 15,50: 10 lfm ru. Sanierung der best. Ufersicherung in GSS	Erzbergerbach
hm 15,43 - hm 15,56: 13 lfm ru. Sanierung der best. Ufersicherung in GSS/Beton	Erzbergerbach
hm 15,53-15,73 Grobsteinschichtung 19 lfm. ru. und Sohlsteine	Feistrizbach im Lavanttal
hm 15,61-15,65 Grobsteinschichtung 4 lfm lu. Und Sohlsteine	Feistrizbach im Lavanttal
hm 15,88-15,96 Grobsteinschichtung 8 lfm. ru. Und Sohlsteine	Feistrizbach im Lavanttal
hm 16,08-16,16 Grobsteinschichtung 8 lfm. ru. und Sohlsteine	Feistrizbach im Lavanttal
hm 16,42-16,61 Grobsteinschichtung 19 lfm. ru. und Sohlsteine	Feistrizbach im Lavanttal
hm 17,20 - hm 19,20: 200 lfm Bachräumung	Erzbergerbach

Bezeichnung	Standort <sup>1</sup>
<b>Wildbachverbauung <sup>4</sup></b>	
hm 17,26-17,42 Uferdeckwerke in GSS ru 16 lfm u. Sohlsteine	Feistritzbach im Lavanttal
hm 17,38-18,26 Grobsteinschichtung 89 lfm. ru. Und Sohlsteine	Feistritzbach im Lavanttal
hm 17,47- 17,99 Grobsteinschichtung 52 lfm. Lu und Sohlsteine	Feistritzbach im Lavanttal
hm 17,6-19,3 Bachräumung 170 lfm	Feistritzbach im Lavanttal
hm 17,76 - hm 17,86: 10 lfm lu. Sanierung der best. Ufersicherung in GSS	Erzbergerbach
hm 17.20 - hm 17.30: 10 lfm re. Uferdeckwerk in GSS	Erzbergerbach
hm 17.52 - hm 17.82: 30 lfm li. Uferdeckwerk in GSS	Erzbergerbach
hm 18,10: 68,5 lfm lu. Flügelmauer in Beton	k.A.
hm 18,10: Geschieberückhaltesperre in Beton mit Vorfeldsicherung in GSS/Beton und Geschiebeablagerungsbecken	k.A.
hm 18,11 - 18,31 Uferdeckwerke lu. 20 lfm und 3 Sohlgurten in GSS	Feistritzbach im Lavanttal
hm 18,11- 19,19 Dammschüttung mit bachseitiger GSS ru.108 lfm	Feistritzbach im Lavanttal
hm 18,60 - hm 19,00: 40 lfm lu. Sanierung der best. Ufersicherung in GSS	Erzbergerbach
hm 19,00 - hm 19,20: 20 lfm Bachräumung	Feistritzbach im Lavanttal
hm 19,10 - hm 19,15: 5 lfm Sanierung GSS	Feistritzbach im Lavanttal
hm 19,15 - hm 19,20: 5 lfm lu. Sanierung GSS	Feistritzbach im Lavanttal
hm 19,15-19,32 Grobsteinschichtung 17 lfm. Ru und Sohlsteine	Feistritzbach im Lavanttal
hm 19,86-20,06 Grobsteinschichtung 20 lfm. lu. und Sohlsteine	Feistritzbach im Lavanttal
hm 2,00 - hm 2,10: 10 lfm Bachräumung und Beseitigen von Engstellen	Klieningbach
hm 2,01 - 6,06 Uferdeckerke in GSS bds. 405 lfm sowie 15 Holzsohlgurte mit Vorfeldsicherung in GSS und 1 Fußgängersteg bei hm 6,06	Feistritzbach im Lavanttal
hm 2,03 Grundschwelle in ZMMW	Erzbergerbach
hm 2,04 - hm 2,18 beids. Leitwerk in ZMMW	Erzbergerbach
hm 2,07 Errichtung der Widerlager für die Wirtschaftsbrücke	Erzbergerbach
hm 2,10- 2,83 Grobsteinschichtung lu.	Feistritzbach im Lavanttal
hm 2,105 doppelwandige Steinkastengrundschwelle mit Vorfeldsicherung in GSS	Feistritzbach im Lavanttal
hm 2,1-2,83 Sohlsteine	Feistritzbach im Lavanttal
hm 2,35: Erneuerung der Sperrenkrone	WISPERNDORFERBACH (Gem. Bad St. Leonhard)
hm 2,38 - hm 2,88: 50 lfm Leitwerk in Beton	WISPERNDORFERBACH (Gem. Bad St. Leonhard)
hm 2,38 - hm 2,92: 54 lfm Leitwerk in Beton	WISPERNDORFERBACH (Gem. Bad St. Leonhard)
hm 2,59 doppelwandige Steinkastengrundschwelle mit Vorfeldsicherung in GSS	Feistritzbach im Lavanttal
hm 2,638 Errichtung einer Wi. Brücke in Stahlbeton mit Widerlager in GSS\Beton	Mauterdorferbach
hm 2,828 Ortschaftsbrücke	WISPERNDORFERBACH (Gem. Bad St. Leonhard)
hm 2,90 - hm 3,60: 70 lfm Bachräumung	Erzbergerbach
hm 2,90 - hm 3,60: 70 lfm ru. Sanierung der best. Ufersicherung in GSS	Erzbergerbach
hm 20,00 - hm 20,08: 8 lfm lu. Sanierung Grobsteinschichtung	Heritzerbach
hm 20,30- 20,83 Grobsteinschichtung 56 lfm. lu und Sohlsteine	Feistritzbach im Lavanttal
hm 21,00-hm 21,50 50 lfm und hm 22,44-hm 23,24 80 lfm lu Sanierung der best. Ufersicherung in GSS	Waldensteinerbach
hm 21,60 - hm 21,70: 10 lfm ru. Sanierung der best. Ufersicherung in GSS	Erzbergerbach

Bezeichnung	Standort <sup>1</sup>
<b>Wildbachverbauung <sup>4</sup></b>	
hm 21,67 - 21,78 Sanierung der best. Ufersicherung in GSS ru. 11 lfm	Feistritzbach im Lavanttal
hm 21,70 - hm 22,00: 30 lfm Bachräumung	Erzbergerbach
hm 21,75-21,97 Uferdeckwerke in GSS lu. 22 lfm. und Sohlsteine	Feistritzbach im Lavanttal
hm 22,27 - 22,31 Sanierung der best. Ufersicherung in GSS 11 lfm ru.	Feistritzbach im Lavanttal
hm 22,37 - 22,59 Sanierung der best. Ufersicherung in GSS 22 lfm ru.	Feistritzbach im Lavanttal
hm 22,54 - hm 23,22: 4 Grundswellen in Beton mit Vorfeldsicherung in Grobsteinen bei hm 22,65, hm 22,89, hm 23,08 u. hm 23,22 u. 62,5 lfm bds. Uferdeckwerke im Bereich der Grundswellen	WISPERNDORFERBACH (Gem. Bad St. Leonhard)
hm 22,69-22,83 Grobsteinschlichtung 14 lfm. Ru. und Sohlsteine	Feistritzbach im Lavanttal
hm 23,00 - hm 23,80: 80 lfm Bachräumung	Erzbergerbach
hm 23,3-23,52 Grobsteinschlichtung 22 lfm ru. und Sohlsteine	Feistritzbach im Lavanttal
hm 23,80 - hm 24,10: 30 lfm ru. Sanierung der best. Ufersicherung in GSS	Erzbergerbach
hm 24,50 - hm 25,30: 80 lfm lu. Sanierung der best. Ufersicherung in GSS	Erzbergerbach
hm 24,67 Räumung d. best. Geschieb Ablagerungsplatzes	Feistritzbach im Lavanttal
hm 24,90 - hm 25,30: 40 lfm Bachräumung	Feistritzbach im Lavanttal
hm 25,2-25,23 Grobsteinschlichtung 3 lfm ru. und Sohlsteine	Feistritzbach im Lavanttal
hm 25,30 - hm 26,80: 150 lfm Bachräumung	Erzbergerbach
hm 25,9 - 25,98 Uferdeckwerke in GSS lu. 8 lfm und Sohlsteine	Feistritzbach im Lavanttal
hm 25,9 - 26,02 Uferdeckwerke in GSS ru. 12 lfm und Sohlsteine	Feistritzbach im Lavanttal
hm 26,00 - hm 26,20: 20 lfm ru. Sanierung GSS	Feistritzbach im Lavanttal
hm 26,1-26,25 Grobsteinschlichtung 15 lfm. ru. und Sohlsteine	Feistritzbach im Lavanttal
hm 26,65 - 26,93 Uferdeckwerke in GSS ru. 28 lfm und Sohlsteine	Feistritzbach im Lavanttal
hm 27,00 - hm 27,10: 10 lfm ru. Sanierung GSS	Feistritzbach im Lavanttal
hm 27,48 - 27,74 Uferdeckwerke in GSS ru. 26 lfm und Sohlsteine	Feistritzbach im Lavanttal
hm 27,7-27,9 Grobsteinschlichtung 20 lfm ru. und Sohlsteine	Feistritzbach im Lavanttal
hm 28,0 - hm 28,50: 50 lfm Bachräumung	Erzbergerbach
hm 29,16-29,24 Grobsteinschlichtung 8 lfm. ru. und Sohlsteine	Feistritzbach im Lavanttal
hm 29,42-29,54 Grobsteinschlichtung 12 lfm. ru. und Sohlsteine	Feistritzbach im Lavanttal
hm 29,44 - hm 30,30: 56 lfm Bachräumung	Waldensteinerbach
hm 29,68 - 29,8 Uferdeckwerke in GSS ru. 12 lfm und Sohlsteine	Feistritzbach im Lavanttal
hm 29,73 - 29,8 Uferdeckwerke in GSS lu. 7 lfm	Feistritzbach im Lavanttal
hm 3,85 - 3,98 Bachräumung 13 lfm	Feistritzbach im Lavanttal
hm 3,94 - hm 4,41: 47,5 lfm Ufersicherung in GSS/Beton	WISPERNDORFERBACH (Gem. Bad St. Leonhard)
hm 30,20 - hm 30,40: 20 lfm ru. Sanierung GSS	Feistritzbach im Lavanttal
hm 30,50 - hm 30,60: 10 lfm Bachräumung	Erzbergerbach
hm 30,93-31,22 Grobsteinschlichtung 29 lfm. ru und Sohlsteine	Feistritzbach im Lavanttal
hm 31,0 - 31,14 Erneuerung des Altbestandes	Feistritzbach im Lavanttal
hm 31,00-hm 31,40 40 lfm lu Sanierung der best. Ufersicherung in GSS	Waldensteinerbach
hm 31,6-32,2 Bachbetträumung 60 lfm	Feistritzbach im Lavanttal
hm 31,7 - 31,98 Uferdeckwerke in GSS ru. 28 lfm	Feistritzbach im Lavanttal

Bezeichnung	Standort <sup>1</sup>
<b>Wildbachverbauung <sup>4</sup></b>	
hm 32,00 - hm 33,50 150 lfm Bachräumung	Waldensteinerbach
hm 32,48 - 34,29 Uferdeckwerke in GSS ru. 135 lfm	Feistritzbach im Lavanttal
hm 32,51 - 34,32 Bachbetträumung 181 lfm	Feistritzbach im Lavanttal
hm 32,54 - 32,77 Uferdeckwerke in GSS lu. 23 lfm	Feistritzbach im Lavanttal
hm 33,15-33,22 Grobsteinschlichtung 7 lfm. ru. und Sohlsteine	Feistritzbach im Lavanttal
hm 33,40 - hm 34,00: 60 lfm Bachräumung	Feistritzbach im Lavanttal
hm 33,44-33,6 Grobsteinschlichtung 16 lfm. ru. und Sohlsteine	Feistritzbach im Lavanttal
hm 33,7-34,6 Bachbetträumung 90 lfm	Feistritzbach im Lavanttal
hm 34,26 - 34,68 Uferdeckwerke in GSS ru. 42 lfm und Sohlsteine	Feistritzbach im Lavanttal
hm 34,33 - hm 34,81: 45 lfm Bachräumung und beseitigen von Engstellen	Feistritzbach im Lavanttal
hm 35,02 - 35,1 Sanierung der best. Ufersicherung in GSS	Klieningbach
hm 35,35 - 35,79 Bachräumung 44 lfm	Feistritzbach im Lavanttal
hm 35,5- 36,03 Uferdeckwerke in GSS ru. 53 lfm und Sohlsteine	Feistritzbach im Lavanttal
hm 35,65-35,75 Grobsteinschlichtung 10 lfm. ru. und Sohlsteine	Feistritzbach im Lavanttal
hm 36,00 - hm 37,00: 100 lfm Bachräumung	Feistritzbach im Lavanttal
hm 36,11- 36,69 Bachbetträumung 58 lfm	Feistritzbach im Lavanttal
hm 36,70 - 37,21 Uferdeckwerke in GSS ru. 51 lfm und Sohlsteine	Feistritzbach im Lavanttal
hm 36,81-37,01 Grobsteinschlichtung 20 lfm. ru. und Sohlsteine	Feistritzbach im Lavanttal
hm 36,85 Betonrohrdurchlass 7 lfm	Feistritzbach im Lavanttal
hm 37,00 - hm 37,10: 10 lfm ru. Sanierung GSS	Feistritzbach im Lavanttal
hm 37,1-37,19 Grobsteinschlichtung 9 lfm. ru. und Sohlsteine	Feistritzbach im Lavanttal
hm 37,21 - 38,0 Bachräumung 79 lfm	Feistritzbach im Lavanttal
hm 38,0 - 38,79 rustikale Steinschlichtung ru. 79 lfm	Feistritzbach im Lavanttal
hm 38,3 - 37,73 Bachräumung	Feistritzbach im Lavanttal
hm 38,93 - 39,02 Uferdeckwerke in GSS ru. 9 lfm und Sohlsteine	Feistritzbach im Lavanttal
hm 39,0 - 39,25 Bachräumung 25 lfm	Feistritzbach im Lavanttal
hm 39,00 - hm 39,25: 25 lfm ru. Sanierung GSS	Feistritzbach im Lavanttal
hm 39,00 - hm 41,00: 200 lfm Bachräumung	Feistritzbach im Lavanttal
hm 39,09 - 39,50 Uferdeckwerke in GSS ru. 41 lfm und Sohlsteine	Feistritzbach im Lavanttal
hm 39,66 - 40,25 Uferdeckwerke in GSS ru. 59 lfm und Sohlsteine	Feistritzbach im Lavanttal
hm 4,59 - hm 5,50 Bachräumung	Erzbergerbach
hm 4,74 - 4,68 Sanierung der bestehenden Rampe in GSS 4 lfm ru.	Feistritzbach im Lavanttal
hm 4,86 Errichtung einer Wi. Brücke in Stahl/Holz mit Widerlager in GSS/Beton	Mauterndorferbach
hm 4,94 - hm 5,34 Leitwerk in Trockenmauerwerk ru.	Erzbergerbach
hm 4,99 - hm 5,22 1 Geschiebeablagerungsplatz mit Einlauframpe in GSS/Beton	Mauterndorferbach
hm 40,42 - 40,58 Uferdeckwerke in GSS ru. 16 lfm und Sohlsteine	Feistritzbach im Lavanttal
hm 40,75 - 40,95 Uferdeckwerke in GSS lu. 20 lfm und Sohlsteine	Feistritzbach im Lavanttal
hm 41,0 - 41,9 Uferdeckwerke in GSS ru. 90 lfm und Sohlsteine	Feistritzbach im Lavanttal
hm 42,00 - hm 42,10: 10 lfm ru. Sanierung GSS	Feistritzbach im Lavanttal

Bezeichnung	Standort <sup>1</sup>
<b>Wildbachverbauung <sup>4</sup></b>	
hm 42,05 - 42,3 Bachräumung 25 lfm	Feistritzbach im Lavanttal
hm 42,75 - 42,87 Uferdeckwerke in GSS lu. 12 lfm und Sohlsteine	Feistritzbach im Lavanttal
hm 42,98 - 44,40 Uferdeckwerke in GSS ru. 142 lfm und Sohlsteine	Feistritzbach im Lavanttal
hm 44,08-44,34 Grobsteinschlichtung 26 lfm. ru. und Sohlsteine	Feistritzbach im Lavanttal
hm 44,10 - hm 44,20: 10 lfm ru. Sanierung GSS	Feistritzbach im Lavanttal
hm 44,58 - 45,76 Bachräumung 118 lfm	Feistritzbach im Lavanttal
hm 44,67 - hm 44,72: 5 lfm ru. Sanierung Grobsteinschlichtung	Klieningbach
hm 44,90 - hm 45,00: 10 lfm ru. Sanierung GSS	Feistritzbach im Lavanttal
hm 45,43 - 45,61 rustikale Steinschlichtung 18 lfm	Feistritzbach im Lavanttal
hm 45,83 - 46,59 Uferdeckwerke in GSS ru. 75,5 lfm und Sohlsteine	Feistritzbach im Lavanttal
hm 47,01 - 47,6 Uferdeckwerke in GSS ru. 59 lfm und Sohlsteine	Feistritzbach im Lavanttal
hm 48,1-48,57 Grobsteinschlichtung 47 lfm ru. und Sohlsteine	Feistritzbach im Lavanttal
hm 48,19 - 48,515 Uferdeckwerke in GSS ru. 32,5 lfm und Sohlsteine	Feistritzbach im Lavanttal
hm 48,23 Sohlgurte in GSS	Feistritzbach im Lavanttal
hm 48,36 Sohlgurte in GSS	Feistritzbach im Lavanttal
hm 48,515 Sohlgurte in GSS	Feistritzbach im Lavanttal
hm 48,9 - 49,09 Uferdeckwerke in GSS ru. 19 lfm und Sohlsteine	Feistritzbach im Lavanttal
hm 5,22 - 5,237 Einlauframpe in GSS/Beton	Mauterdorferbach
hm 5,247 Wirschaftsbrücke in Stahl-Holzkonstruktion	WISPERNDORFERBACH (Gem. Bad St. Leonhard)
hm 5,29 und hm 6,00 18,5 lfm ru. Und 15 lfm lu. Uferdeckwerke in GSS	Mauterdorferbach
hm 5,49 - hm 5,72 23 lfm bds. Uferdeckwerke in GSS	Mauterdorferbach
hm 5,95 - hm 6,05 10 lfm ru. Ufersicherungen in GSS	Mauterdorferbach
hm 5,95 - hm 6,35 40 lfm lu. Ufersicherungen in GSS	Mauterdorferbach
hm 50,50-50,65 Bachbeträumung 15 lfm	Feistritzbach im Lavanttal
hm 51,08 - 51,37 Uferdeckwerke in GSS lu. 29 lfm und Sohlsteine	Feistritzbach im Lavanttal
hm 51,25 - 51,33 Uferdeckwerke in GSS ru. 7,5 lfm und Sohlsteine	Feistritzbach im Lavanttal
hm 51,5 - 51,585 Uferdeckwerke in GSS lu. 8,5 lfm und Sohlsteine	Feistritzbach im Lavanttal
hm 51,79 - 52,36 Uferdeckwerke in GSS lu. 57 lfm und Sohlsteine	Feistritzbach im Lavanttal
hm 52,74 - 52,96 Uferdeckwerke in GSS lu. 22 lfm und Sohlsteine	Feistritzbach im Lavanttal
hm 53,05 - 53,155 Uferdeckwerke in GSS lu. 10,5 lfm und Sohlsteine	Feistritzbach im Lavanttal
hm 53,55 - 53,785 Uferdeckwerke in GSS lu. 23,5 lfm und Sohlsteine	Feistritzbach im Lavanttal
hm 54,00 - hm 54,10: 10 lfm lu. Sanierung GSS	Feistritzbach im Lavanttal
hm 54,41 - 54,71 Bachräumung 30 lfm	Feistritzbach im Lavanttal
hm 54,50 - hm 54,75: 25 lfm Bachräumung	Feistritzbach im Lavanttal
hm 55,0 - 55,63 Uferdeckwerke in GSS ru. 63 lfm und Sohlsteine	Feistritzbach im Lavanttal
hm 56,18 - 56,27 Uferdeckwerke in GSS ru. 9 lfm und Sohlsteine	Feistritzbach im Lavanttal
hm 56,62 - 56,68 Uferdeckwerke in GSS ru. 9 lfm und Sohlsteine	Feistritzbach im Lavanttal
hm 57,08 - 57,34 Uferdeckwerke in GSS lu. 26 lfm und Sohlsteine	Feistritzbach im Lavanttal
hm 57,25-57,305 Uferdeckwerke in GSS ru. 5,5 lfm und Sohlsteine	Feistritzbach im Lavanttal



Bezeichnung	Standort <sup>1</sup>
<b>Wildbachverbauung <sup>4</sup></b>	
hm 57,47 - 57,76 Uferdeckweke in GSS lu. 28 und Sohlsteine	Feistritzbach im Lavanttal
hm 57,87 - 58,28 Uferdeckwerke in GSS lu. 31 lfm und Sohlsteine	Feistritzbach im Lavanttal
hm 6,00 - hm 6,25: 25 lfm Rohrverlegung d=500 (alt- hm -0.07 - hm 0.18)	Feistritzbach im Lavanttal
hm 6,06 - 6,55 Leitwerke in ZMMW/Beton lu. 49,2 lfm	Feistritzbach im Lavanttal
hm 6,06 - 6,602 Leitwerke in ZMMW/Beton ru. 54,2 lfm	Feistritzbach im Lavanttal
hm 6,09 Rundholzsohlgurte mit Vorfeldsicherung in GSS	Feistritzbach im Lavanttal
hm 6,25 - hm 6,28 3 lfm ru. Ufersicherungen in GSS	Mauterdorferbach
hm 6,26 Rundholzsohlgurte mit Vorfeldsicherung in GSS	Feistritzbach im Lavanttal
hm 6,35 - hm 6,97 62 lfm lu. Ufersicherungen in GSS	Mauterdorferbach
hm 6,41 Rundholzsohlgurte mit Vorfeldsicherung in GSS	Feistritzbach im Lavanttal
hm 6,45 - hm 7,28: 83 lfm Gerinne in Grobsteinschichtung (alt- hm 0,37 - hm 1.20)	Feistritzbach im Lavanttal
hm 6,50 - hm 6,80: 30 lfm Bachräumung	Erzbergerbach
hm 6,51 - hm 6,97 46 lfm lu. Ufersicherungen in GSS	Mauterdorferbach
hm 6,56 Rundholzsohlgurte mit Vorfeldsicherung in GSS	Feistritzbach im Lavanttal
hm 6,57 - 6,62 Ufersicherung in Grobstein/Beton ru. 5 lfm	Feistritzbach im Lavanttal
hm 6,64 - 7,02 Leitwerke in ZMMW/Beton lu. 38 lfm	Feistritzbach im Lavanttal
hm 6,64 - 7,33 Leitwerke in ZMMW/Beton ru. 69,4 lfm	Feistritzbach im Lavanttal
hm 6,7 Rundholzsohlgurte mit Vorfeldsicherung in GSS	Feistritzbach im Lavanttal
hm 6,75 - 6,86 Aufsatzmauer in Beton lu. 13,4 lfm	Feistritzbach im Lavanttal
hm 6,85 Rundholzsohlgurte mit Vorfeldsicherung in GSS	Feistritzbach im Lavanttal
hm 6,90 - hm 7,00: 10 lfm lu. Sanierung der best. Ufersicherung in GSS	Erzbergerbach
hm 6,97 - hm 7,34 Errichtung eines Geschiebeablagerungsplatzes	Mauterdorferbach
hm 6,97 Auslaufwerk in GSS	Mauterdorferbach
hm 6,99 - 7,36 Ufersicherung in GSS lu. 37 lfm	Feistritzbach im Lavanttal
hm 6,99 Rundholzsohlgurte mit Vorfeldsicherung in GSS	Feistritzbach im Lavanttal
hm 61,10 - hm 61,20: 10 lfm Bachräumung	Feistritzbach im Lavanttal
hm 62,69 - 62,89 Bachräumung 20 lfm	Feistritzbach im Lavanttal
hm 63,38 - 63,6 Uferdeckwerke in GSS lu. 22 lfm und Sohlsteine	Feistritzbach im Lavanttal
hm 64,14 - 64,42 Uferdeckwerke in GSS lu. 28 lfm und Sohlsteine	Feistritzbach im Lavanttal
hm 64,42 - 64,74 Bachräumung 32 lfm	Feistritzbach im Lavanttal
hm 65,74 - 64,81 Uferdeckwerke in GSS ru. 7 lfm und Sohlsteine	Feistritzbach im Lavanttal
hm 66,46 - 66,84 Uferdeckwerke in GSS ru. 38 lfm und Sohlsteine	Feistritzbach im Lavanttal
hm 66,5 - 67,3 Bachräumung 80 lfm	Feistritzbach im Lavanttal
hm 66,80 - hm 67,10: 30 lfm Bachräumung	Feistritzbach im Lavanttal
hm 7,13 Rundholzsohlgurte mit Vorfeldsicherung in GSS	Feistritzbach im Lavanttal
hm 7,24 hm Rundholzsohlgurte mit Vorfeldsicherung in GSS	Feistritzbach im Lavanttal
hm 7,29: Sperre in Beton (alt- hm 1.22)	Feistritzbach im Lavanttal
hm 7,34 - hm 8,35 101lfm bds. Ufersicherungen in GSS	Mauterdorferbach
hm 7,34 Einlaufwerk in GSS	Mauterdorferbach

Bezeichnung	Standort <sup>1</sup>
<b>Wildbachverbauung <sup>4</sup></b>	
hm 7,615 Holzsohlgurte mit Vorfeldsicherung	Feistritzbach im Lavanttal
hm 7,73: Sperre in Beton (alt- hm 1,68)	Feistritzbach im Lavanttal
hm 7,74 Holzsohlgurte mit Vorfeldsicherung	Feistritzbach im Lavanttal
hm 7,83 - 9,56 Leitwerk in ZMMW/Beton 173 lfm ru.	Feistritzbach im Lavanttal
hm 7,90 - hm 8,20 30 lfm ru Sanierung der best. Ufersicherung in GSS	Waldensteinerbach
hm 7,96 Holzsohlgurte mit Vorfeldsicherung	Feistritzbach im Lavanttal
hm 7,99 - 9,56 Uferdeckwerke in GSS	Feistritzbach im Lavanttal
hm 7.29 - hm 7.54: 25 lfm Geschiebeablagerungsplatz (alt- hm 1.22 - hm 1.47)	Feistritzbach im Lavanttal
hm 70,0 - 70,2 Bachräumung 20 lfm	Feistritzbach im Lavanttal
hm 8,15 Holzsohlgurte mit Vorfeldsicherung	Feistritzbach im Lavanttal
hm 8,32 Holzsohlgurte mit Vorfeldsicherung	Feistritzbach im Lavanttal
hm 8,35 - hm 8,83 Errichtung eines Geschiebeablagerungsplatzes	Mauterndorferbach
hm 8,35 Auslaufwerk in GSS	Mauterndorferbach
hm 8,51 Holzsohlgurte mit Vorfeldsicherung	Feistritzbach im Lavanttal
hm 8,75 Holzsohlgurte mit Vorfeldsicherung	Feistritzbach im Lavanttal
hm 8,83 - hm 9,02 19 lfm bds. Ufersicherungen in GSS	Mauterndorferbach
hm 8,83 Einlaufwerk	Mauterndorferbach
hm 8,85 - hm 9,15 30 lfm ru Sanierung der best. Ufersicherung in GSS	Waldensteinerbach
hm 8,905: Geschieberückhaltesperre in Beton mit Vorfeldsicherung in GSS/Beton	WISPERNDORFERBACH (Gem. Bad St. Leonhard)
hm 8,94 Holzsohlgurte mit Vorfeldsicherung	Feistritzbach im Lavanttal
hm 8.06: Sperre in Beton (alt- hm 2.02)	Feistritzbach im Lavanttal
hm 8.09: Furt in Grobsteinschlichtung	Feistritzbach im Lavanttal
hm 8.82 - hm 9.22: 40 lfm Sanierung der best. Ufersicherung in Grobsteinschlichtung (hm 2.75 - hm 3.15)	Feistritzbach im Lavanttal
hm 9,00 - hm 9,20: 20 lfm lu. Sanierung der best. Ufersicherungen in GSS	Erzbergerbach
hm 9,06: doppelw. Steinkastensperre (alt- hm 3,02)	Feistritzbach im Lavanttal
hm 9,303 - hm 9,538 bds. Leitwerke in ZMWK	WISPERNDORFERBACH (Gem. Bad St. Leonhard)
hm 9,303 Grundschwelle in ZMWK	WISPERNDORFERBACH (Gem. Bad St. Leonhard)
hm 9,52 Holzsohlgurte mit Vorfeldsicherung	Feistritzbach im Lavanttal
hm 9,548 Grundschwelle in ZMWK	WISPERNDORFERBACH (Gem. Bad St. Leonhard)
hm 9,600 Wirtschaftsbrücke in Stahlbeton	WISPERNDORFERBACH (Gem. Bad St. Leonhard)
hm 9,605 - 11,9 Uferdeckwerke in GSS 229 lfm bds.	WISPERNDORFERBACH (Gem. Bad St. Leonhard)
hm 9,75 - hm 9,98 23 lfm lu. Ufersicherungen in GSS	Feistritzbach im Lavanttal
hm 9,78 Sohlgurte mit Vorfeldsicherung	Mauterndorferbach
hm 9,80 - hm 10,80: 100 lfm Bachräumung	Feistritzbach im Lavanttal
hm 9,838 Grundschwelle in ZMWK	Erzbergerbach
hm 9,97 - hm 10,10: 13 lfm Anrampung der Furt	WISPERNDORFERBACH (Gem. Bad St. Leonhard)
hm 9,97 Sohlgurte mit Vorfeldsicherung	WISPERNDORFERBACH (Gem. Bad St. Leonhard)
ru Seitengraben bei hm 26,80: hm 0,0 - hm 1,26: 70 lfm Bachräumung	Feistritzbach im Lavanttal
Schlitzsperre in Beton mit 6,5 lfm Vorfeldsicherung in Grobsteinschlichtung	Waldensteinerbach
	Feistritzbach im Lavanttal

Bezeichnung	Standort <sup>1</sup>
<b>Wildbachverbauung <sup>4</sup></b>	
Stahlrohrdurchlass	Feistritzbach im Lavanttal
Unterfangung der Widerlager an der best. Gemeindestraßenbrücke	WISPERNDORFERBACH (Gem. Bad St. Leonhard)
zw. hm 7,18 - 7,55 Leitwerk in ZMMW/Beton 36,6 lfm ru.	Feistritzbach im Lavanttal
zw. 0,5 u. hm 4,40: 27 Stk Sohlgurte in GSS/Beton	WISPERNDORFERBACH (Gem. Bad St. Leonhard)
zw. hm 12,12 u. hm 12,83: 61 lfm ru. Gerinnesicherung in GSS mit Betonkern	k.A.
zw. hm 0,00 - hm 1,57: 10 lfm ru. und 17,5 lfm lu. Leitwerk in Beton	WISPERNDORFERBACH (Gem. Bad St. Leonhard)
zw. hm 0,00 u. hm 31,77: insges. 465 lfm Bachräumung	Erzbergerbach
zw. hm 0,00 u. hm 0,62: 13,5 lfm ru., 9,5 lfm lu. Uferdeckwerke in GSS sowie 8 lfm GS-Gerinne	Klieningbach
zw. hm 0,00 u. hm 0,93 (ru. Seitengraben hm 16,36): insges. 84,9 lfm ru. und 62 lfm lu. Uferdeckwerke in GSS sowie 12,5 lfm Spiralrohr (d=80) und eine Holzsohlgurte bei hm 0,19	Erzbergerbach
zw. hm 0,00 u. hm 1,57: 45 lfm lu. Ufersicherung in GSS	WISPERNDORFERBACH (Gem. Bad St. Leonhard)
zw. hm 0,00 u. hm 1,57: 77 lfm ru. und 27 lfm lu. Ufersicherung mit 4 Sohlgurte in GSS/Beton	WISPERNDORFERBACH (Gem. Bad St. Leonhard)
zw. hm 0,00 u. hm 6,30: insges. 10 lfm ru. und 43 lfm lu. in GSS sowie 55 lfm Bachräumung und Gewässerpflege	Erzbergerbach
zw. hm 0,00 u. hm 7,77: 355 lfm Bachräumung	Erzbergerbach
zw. hm 0,00 u. hm 7,77: insges. 308,3 lfm ru. u. 149,3 lfm lu. Uferdeckwerke in GSS mit Sohlsteinen und 12,5 lfm ru. Uferdeckwerk in GSS/Beton sowie 24 Sohlgurte in GSS; 11,5 lfm Unterfangung des best. Leitwerkes bzw Ausbesserung an der best. Künette	Erzbergerbach
zw. hm 0,33-0,79 Bachbetträumung 46 lfm	Feistritzbach im Lavanttal
zw. hm 0,00 u. hm 5,00: insges. 330 lfm Gewässerpflege	Feistritzbach im Lavanttal
zw. hm 1,59 u. hm 22,82: insges. 172 lfm und 139 lfm ru. Sanierung der best. Ufersicherung in GSS sowie 43 Sohlgurte in GSS (davon 4 in GSS/Beton)	Erzbergerbach
zw. hm 10,16 und hm 11,02 50 lfm lu. Ufersicherungen in GSS mit Sohlgurten in GSS	Mauterdorferbach
zw. hm 10,41 und hm 10,74 32 lfm ru. und 10 lfm lu. Ufersicherungen in GSS	Mauterdorferbach
zw. hm 12,12 und hm 12,83: 9 lfm ru. Dammschüttung mit wasserseitiger Absicherung in GSS	k.A.
zw. hm 13,01 u. hm 23,97: 239 lfm Bachräumung	Erzbergerbach
zw. hm 13,01 u. hm 23,97: insges. 289,5 lfm ru. u. 201 lfm lu. Uferdeckwerke in GSS mit Sohlsteinen	Erzbergerbach
zw. hm 13,58 u. hm 19,54: 239 lfm ru. und 12 lfm lu. Uferdeckwerke in Grobsteinschlichtung, 1 Furt in Grobsteinschlichtung und 30 lfm Bachräumung	WISPERNDORFERBACH (Gem. Bad St. Leonhard)
zw. hm 16,62 und hm 25,46: 412 lfm ru. und 364 lu. Uferdeckwerke in GSS und Sohlsteine	Klieningbach
Zw. hm 2,35 u. hm 3,90: 38 lfm ru. und 55 lfm lu. Leitwerk in Beton	k.A.
zw. hm 2,35 u. hm 3,90: 120 lfm ru. und 85 lfm lu. Ufersicherung mit 7 Sohlgurte inn GSS	k.A.
zw. Hm 2,35 u. hm 3,90: insges. 3 lfm ru. und 3 lfm lu. Ufersicherung in GSS/Beton	k.A.
zw. hm 2,45 u. hm 16,42: 218,50 lfm ru. und 154 lfm lu. Uferdeckwerke in GSS und Sohlsteine	Klieningbach
zw. hm 2,57 und hm 3,31 64 lfm bds. Uferdeckwerke in in GSS mit Sohlgurte	Mauterdorferbach
zw. hm 3,31 und hm 4,195 88,5 lfm abgedecktes Gerinne in Beton	Mauterdorferbach
zw. hm 4,195 und hm 4,99 75 lfm bds. Uferdeckwerke in GSS mit Sohlgurten in GSS	Mauterdorferbach
zw. hm 6,94 u. hm 9,53: 244,3 lfm ru Leitschienen und 16 lfm lu. Holzgeländer von hm 7,59 aufw.	WISPERNDORFERBACH (Gem. Bad St. Leonhard)
zw. hm 6,57 u. hm 11,17: insges. 450 lfm Gewässerpflege	Mauterdorferbach
zw. hm 7,18 - 7,74 Uferdeckwerk in GSS 56 lfm lu.	Feistritzbach im Lavanttal

Bezeichnung	Standort <sup>1</sup>
<b>Wildbachverbauung <sup>4</sup></b> zw. hm 8,90 u. hm 10,10: Geschiebeablagerungsplatz zw. hm 9,56 - 9,605 Ortschaftsbrücke in Stahlbeton zw. hm 9,68 und hm 10,41 49 lfm ru. Ufersicherungen in GSS mit Sohlgurten in GSS	WISPERNDORFERBACH (Gem. Bad St. Leonhard) Feistritzbach im Lavanttal Mauterdorferbach

<sup>1</sup> Beim Standort ist eine möglichst genaue geographische Angabe nach regionalen Gegebenheiten einzutragen.

<sup>2</sup> Unter "Hochwasserschutz" sind sämtliche Sonderanlagen, die in Anlage 2 unter den Unterabschnitten 632. Wasserwerte und Schleusen und 639. Sonstige Einrichtungen und Maßnahmen zu erfassen sind, darzustellen.

<sup>3</sup> Unter "Lawinverbauung" sind sämtliche Sonderanlagen, die in Anlage 2 unter dem Unterabschnitt 634. Lawinenschutzbauten zu erfassen sind, darzustellen.

<sup>4</sup> Unter "Wildbachverbauung" sind sämtliche Sonderanlagen, die in Anlage 2 unter dem Unterabschnitt 633. Wildbachverbauung zu erfassen sind, darzustellen.

ENTWURF

Personaldaten iSd ÖStp (Anlage 4)





Gruppe 1 - gesamt	Dienstverhältnis zu Gemeinde, dienstleistend in einer Dienststelle, bezahlt aus dem Budget von Gemeinde		Personalaufwendungen				
	Köpfe <sup>3)</sup>	VBÄ <sup>3)</sup>	davon melden Gemeinden optional				gesamt
Bezüge (Unterklasse 50-52)			Nebengebühren (Unterklasse 56)	Dienstgeberbeiträge (Unterklasse 58)	Weitere Aufwendungen	Kontenklasse 5 <sup>2)</sup>	
Beamtinnen und Beamte	k.A.	k.A.	245.124,29				
Vertragsbedienstete	15,50	15,50	867.216,29				
KV-Bedienstete (Kollektivvertrag)	k.A.	k.A.	32.908,32				
Nicht zuordenbar	k.A.	k.A.					
Summe	20,50	20,50	1.145.248,90	161.663,35	268.897,49	4.395,29	1.580.205,03
<b>darunter (Teilmengen der Gruppe 1)</b>			Länder und Gemeinden melden optional				
	Köpfe <sup>3)</sup>	VBÄ <sup>3)</sup>	Bezüge (Unterklasse 50-52)	Nebengebühren (Unterklasse 56)	Dienstgeberbeiträge (Unterklasse 58)	Weitere Aufwendungen	Kontenklasse 5 <sup>2)</sup>
Musikschullehrerinnen und -lehrer	k.A.	k.A.					
Elementarpädagoginnen und -pädagogen	k.A.	k.A.					
Bedienstete nicht-ausgliederter Krankenanstalten	k.A.	k.A.					
Lehrlinge	k.A.	k.A.					
Summe	k.A.	k.A.					

Gruppe 2 - gesamt	Dienstverhältnis zu Gemeinde, nicht dienstleistend bei Gemeinde <sup>14</sup> , bezahlt aus dem Budget von Gemeinde		Personalaufwendungen				
	Köpfe <sup>3)</sup>	VBÄ <sup>3)</sup>	davon melden Gemeinden optional				gesamt
Bezüge (Unterklasse 50-52)			Nebengebühren (Unterklasse 56)	Dienstgeberbeiträge (Unterklasse 58)	Weitere Aufwendungen	Kontenklasse 5 <sup>2)</sup>	
Beamtinnen und Beamte	k.A.	k.A.					
Vertragsbedienstete	k.A.	k.A.					
Nicht zuordenbar	k.A.	k.A.					
Summe	k.A.	k.A.					



<b>Beamtinnen und Beamte - Pensionistinnen und Pensionisten zum 31.12.2024</b>			
	<b>Köpfe <sup>3)</sup></b>	<b>Ø-Pensions- höhe / Mt. <sup>4)</sup></b>	
Ruhegenussbezieherinnen und -bezieher	k.A.		
Hinterbliebene <sup>5)</sup>	k.A.		
<b>Neue Ruhegenussbezieherinnen und -bezieher im Bezugsjahr 2024</b>			
	<b>Köpfe <sup>3)</sup></b>	<b>Ø-Pensions- antrittsalter</b>	<b>Ø-Pensions- höhe / Mt. <sup>4)</sup></b>
Alterspension <sup>6)</sup>	k.A.		
Dienstunfähigkeit <sup>7)</sup>	k.A.		
vorzeitige Pensionierung mit Abschlag <sup>8)</sup>	k.A.		
vorzeitige Pensionierung ohne Abschlag <sup>9)</sup>	k.A.		
Pensionierungen gesamt	k.A.	0,0	0,0
<b>Gesamter Pensionsaufwand für das Bezugsjahr 2024</b>	0,00		
<p>1) gemäß den Vorgaben in Artikel 14 Abs. 2 lit. c ÖStP 2012  2) Personalrückstellungen und Sachbezüge sind in diese Anlage nicht aufzunehmen  3) Aus Datenschutzgründen wird dieses Feld erst ab 6 betroffenen Personen ausgewiesen  4) Durchschnittspension im Dezember laut Personalstatistik-Festlegungen ohne Sonderzahlungen, ohne Pflegegeld und ohne sonstige Transferleistungen; brutto  5) Witwen-, Witwer-, Waisenversorgungsbezüge und vergleichbare Leistungen  6) Ruhebezüge aufgrund eines Übertritts in den Ruhestand oder einer vergleichbaren Regelung iSd § 13 BDG 1979  7) Ruhebezüge aufgrund einer Ruhestandsversetzung wegen dauernder Dienstunfähigkeit iSd § 14 BDG 1979  8) Ruhebezüge aufgrund einer vorzeitigen Ruhestandsversetzung mit Abschlag iSd §§ 15b, 15c oder 236d BDG 1979  9) Ruhebezüge aufgrund einer vorzeitigen Ruhestandsversetzung ohne Abschlag  10) Inkl. Musikschullehrerinnen und -lehrer sowie Elementarpädagoginnen und -pädagogen  11) Darunter sind Personalgestellungen bei Beteiligungen iSd § 23 VRV 2015 sowie sonstige Personalgestellungen, zB bei anderen Gebietskörperschaften und Körperschaften öffentlichen Rechts zu verstehen.</p>			

ENTWURF

Nachweis über die Leistungen für Personal / Finanzierung



Gruppe	Abschnitt	Ansatz	Geldbezüge der Beamtinnen und Beamten der Verwaltun...	Geldbezüge der Vertragsbediensteten der Verwaltung 510000 - 510999	Geldbezüge der Vertragsbediensteten in handwerklicher Verwendung...	Geldbezüge der ganzjährig beschäftigten Angestellte...	Geldbezüge der nicht ganzjährig beschäftigten Angestellte...	Geldbezüge der nicht ganzjährig beschäftigten Arbeiterinnen un...	Sonstige Aufwandsentschädigun gen 563000 - 563999	Mehrleistungsvergütun gen 565000 - 565999	Sonstige Nebengebühren 569000 - 569999	Dienstgeberbeiträge zum Ausgleichsfonds für Familienbeihilfen 580000 - 580999	Dienstgeberbeiträge zur Alterssicherung 581000 - 581999	Sonstige Dienstgeberbeiträge zur sozialen Sicherheit 582000 - 582999
0	00	000000	Gewählte Gemeindeorgane											12.371,22
	01	010000	Zentralamt	245.124,29	302.893,67	20.711,86	11.852,50		7.878,78	67.963,80	1.919,81	24.164,54		85.529,45
	09	091000	Personalausbildung und Personalfortbildung											
	<b>Summe Gruppe 0</b>			<b>245.124,29</b>	<b>302.893,67</b>	<b>20.711,86</b>	<b>11.852,50</b>		<b>7.878,78</b>	<b>67.963,80</b>	<b>1.919,81</b>	<b>24.164,54</b>		<b>97.900,67</b>
2	21	211300	Volksschule Bad St. Leonhard i. Lav.		5.086,40	45.322,06	16.045,55	850,00		3.410,22		2.573,89	486,75	15.442,06
	24	240000	Kindergärten		119.297,94			1.031,47				923,95		11.661,68
	26	262000	Sportplätze			2.546,83								49,22
	<b>Summe Gruppe 2</b>				<b>124.384,34</b>	<b>47.868,89</b>	<b>16.045,55</b>	<b>1.031,47</b>		<b>3.410,22</b>		<b>3.497,84</b>	<b>486,75</b>	<b>27.152,96</b>
8	82	820000	Wirtschaftshöfe			331.176,93		3.128,80		69.220,67		14.899,03	1.016,77	83.903,92
	85	850000	Betriebe der Wasserversorgung			40.180,60				11.270,07		1.559,24	100,55	14.215,22
	<b>Summe Gruppe 8</b>					<b>371.357,53</b>		<b>3.128,80</b>		<b>80.490,74</b>		<b>16.458,27</b>	<b>1.117,32</b>	<b>98.119,14</b>
<b>Summe gesamt</b>			<b>245.124,29</b>	<b>427.278,01</b>	<b>439.938,28</b>	<b>27.898,05</b>	<b>1.031,47</b>	<b>3.978,80</b>	<b>7.878,78</b>	<b>151.864,76</b>	<b>1.919,81</b>	<b>44.120,65</b>	<b>1.604,07</b>	<b>223.172,77</b>

Gruppe	Abschnitt	Ansatz	Freiwillige Sozialleistungen 590000 - 590999	Reisegebühren 724000 - 724999	Gesamtsumme
0	00	000000 Gewählte Gemeindeorgane			12.371,22
	01	010000 Zentralamt	1.450,00	3.264,58	772.753,28
	09	091000 Personalausbildung und Personalfortbildung	1.795,29		1.795,29
	<b>Summe Gruppe 0</b>		<b>3.245,29</b>	<b>3.264,58</b>	<b>786.919,79</b>
2	21	211300 Volksschule Bad St. Leonhard i. Lav.	100,00		89.316,93
	24	240000 Kindergärten	100,00		133.015,04
	26	262000 Sportplätze			2.596,05
	<b>Summe Gruppe 2</b>		<b>200,00</b>		<b>224.928,02</b>
8	82	820000 Wirtschaftshöfe	1.000,00		504.346,12
	85	850000 Betriebe der Wasserversorgung			67.325,68
	<b>Summe Gruppe 8</b>		<b>1.000,00</b>		<b>571.671,80</b>
<b>Summe gesamt</b>			<b>4.445,29</b>	<b>3.264,58</b>	<b>1.583.519,61</b>

ENTWURF

Stellenplan









## VERORDNUNG

des Gemeinderates der Stadtgemeinde Bad St. Leonhard vom 19.12.2023, Zahl:011-0/2/2023 mit welcher der Stellenplan für das Verwaltungsjahr 2024 beschlossen wird (Stellenplan 2024)

Gemäß § 2 Abs. 1 des Kärntner Gemeindebedienstetengesetzes – K-GBG, LGBl. Nr. 56/1992, zuletzt in der Fassung des Gesetzes LGBl. Nr. 45/2023, des § 3 Abs. 1 und 2 des Kärntner Gemeindevertragsbedienstetengesetzes – K-GVBG, LGBl. Nr. 95/1992, zuletzt in der Fassung des Gesetzes LGBl. Nr. 69/2023, sowie des § 5 Abs. 1 und 2 des Kärntner Gemeindemitarbeiterinnengesetzes – K-GMG, LGBl. Nr. 96/2011, zuletzt in der Fassung des Gesetzes LGBl. Nr. 69/2023, wird verordnet:

### § 1 Beschäftigungsobergrenze

Für das Verwaltungsjahr 2024 beträgt die Beschäftigungsobergrenze gemäß § 5 Abs. 1 K-GBRPV 445 Punkte.

### § 2 Stellenplan

(1) Für die Erfüllung der gemeindlichen Aufgaben werden im Verwaltungsjahr 2024 folgende Planstellen festgelegt:

Lfd. Nr	Beschäftigungs- ausmaß in %	Stellenplan nach K-GBG		Stellenplan nach K-GMG		BRP
		VWD- Gruppe	DKI.	GKI.	Stellen- wert	Punkte
1	100,00%	B	VII	17	63	63,00
2	100,00%	C	V	7	33	33,00
3	50,00%	P5	III	2	18	
4	100,00%	C	V	8	36	36,00
5	100,00%	B	VI	10	42	42,00
6	50,00%	C	IV	7	33	16,50
7	100,00%	B	VI	12	48	48,00
8	50,00%			7	33	16,50
9	100,00%	B	VI	10	42	42,00
10	100,00%	C	IV	7	33	33,00

Lfd. Nr	Beschäftigungs- ausmaß in %	Stellenplan nach K-GBG		Stellenplan nach K-GMG		BRP
		VWD- Gruppe	DKI.	GKI.	Stellen- wert	Punkte
12	85,00%	K	-	9	39	
13	100,00%	P2	III	6	30	
14	100,00%	P1	III	9	39	
15	100,00%	P2	III	6	30	
16	100,00%	P2	III	6	30	
17	100,00%	P2	III	6	30	
18	75,00%	P3	III	4	24	
19	100,00%	P2	III	4	24	
20	100,00%	P2	III	6	30	
21	100,00%	P2	III	6	30	
22	100,00%	P2	III	6	30	
<b>BRP-Summe</b>						<b>363,00</b>

(2) Der Beschäftigungsrahmenplan wird eingehalten.

### § 3 Inkrafttreten

(1) Die Verordnung tritt am 01. Jänner 2024 in Kraft.

(2) Mit dem Inkrafttreten dieser Verordnung tritt die Verordnung des Gemeinderates vom 15.12.2022, Zahl: 011-0/1/2023, außer Kraft.

Der Bürgermeister



Dieter Dohr

EMT WURF

Nachweis der Investitionstätigkeiten Finanzjahr





Haushaltsjahr 2024			INVESTITION	FINANZIERUNG								ERGEBNIS	
Vorhaben-/Bezeichnung	Ansatz	Anschaffungs-/Herstellungskosten	Mittel aus Geldfluss der operativen Gebarung	Gemeinde Bedarfszuweisungen IR	Gemeinde Bedarfszuweisungen aR	Haushaltsrücklagen	Subventionen/sonstige Kapitaltransfers	Darlehen	Finanzierungsleasing	Vermögensveräußerung	sonstige (z.B. Innere Darlehen)		
1031000	Örtliches Entwicklungskonzept (2024 bis 2026)	031000	18.600,00	18.600,00	0,00	0,00	0,00	0,00	0,00	0,00	0,00	0,00	0,00
1163010	FF- u. Trachtenkapelle Schiefling Sanierungs- u. Umbaumaßnahmen (2024 bis 2025)	163010	13.875,00	0,00	0,00	0,00	0,00	0,00	0,00	0,00	0,00	0,00	13.875,00
1163011	Rüsthaus FF-Wisperndorf Zu- und Umbau (2024 bis 2025)	163011	9.361,68	0,00	0,00	60.900,00	0,00	0,00	300.000,00	0,00	0,00	0,00	-351.538,32
1163013	Rüsthaus FF-Klening Zu- und Umbau (2024 bis 2025)	163013	0,00	0,00	0,00	5.400,00	0,00	0,00	0,00	0,00	0,00	0,00	-5.400,00
1211302	Volksschule Bad St. Leonhard Generalsanierung (2018 bis 2025)	211302	195.591,11	4.492,30	0,00	0,00	5.000,00	593.000,00	0,00	0,00	0,00	0,00	-406.901,19
1240002	Erweiterung Kindergarten (2023 bis 2025)	240002	70.752,50	0,00	0,00	0,00	0,00	370.000,00	0,00	0,00	0,00	0,00	-299.247,50
1633600	WLV Projekt Wisperndorferbach (2015 bis 2025)	633600	250.800,00	0,00	250.800,00	0,00	0,00	0,00	0,00	0,00	0,00	0,00	0,00
1815006	Leaderprojekt Schlossberg (2024 bis 2025)	815006	172.631,98	0,00	14.634,46	0,00	0,00	0,00	0,00	0,00	0,00	0,00	157.997,52
1840003	Grundkauf in unmittelbarer Nähe vom Ortskern (Girod) (2020 bis 2025)	840003	58.599,36	0,00	0,00	0,00	0,00	58.599,00	0,00	0,00	0,00	0,00	0,36
1853005	Wohnhausanlagen Am Steinernenweg 260 und 280, Sanierungsmaßnahmen (2022 bis 2024)	853005	11.100,54	-382,11	0,00	0,00	0,00	43.082,76	0,00	0,00	0,00	0,00	-31.600,11
1853007	Wohnhausanlage Schiefling 6 Sanierungsmaßnahmen (2024 bis 2025)	853007	298.794,81	0,00	0,00	0,00	0,00	0,00	0,00	0,00	0,00	0,00	298.794,81
1870000	Photovoltaikanlagen auf kommunalen Gebäuden (2023 bis 2024)	870000	0,00	990,00	0,00	0,00	0,00	0,00	0,00	0,00	0,00	0,00	-990,00
<b>Summe Investive Einzelvorhaben</b>			<b>1.100.106,98</b>	<b>23.700,19</b>	<b>265.434,46</b>	<b>66.300,00</b>	<b>0,00</b>	<b>5.000,00</b>	<b>1.364.681,76</b>	<b>0,00</b>	<b>0,00</b>	<b>0,00</b>	<b>-625.009,43</b>

2010060	Zentralamt (2024 bis 2024)	1.240,99	1.240,99	0,00	0,00	0,00	0,00	0,00	0,00	0,00	0,00	0,00
2010061	IKZ Gem2Go Kiosk (2024 bis 2025)	43.743,95	0,00	46.953,00	0,00	0,00	0,00	0,00	0,00	0,00	0,00	-3.209,05
2163009	Freiwillige Feuerwehren (2024 bis 2024)	23.449,01	20.521,36	0,00	0,00	0,00	2.927,65	0,00	0,00	0,00	0,00	0,00
2211307	Volkschule Bad St. Leonhard (2024 bis 2024)	1.048,06	1.048,06	0,00	0,00	0,00	0,00	0,00	0,00	0,00	0,00	0,00
2320004	Musikschule (2024 bis 2024)	1.858,00	1.858,00	0,00	0,00	0,00	0,00	0,00	0,00	0,00	0,00	0,00
2380002	Kulturheim (2024 bis 2024)	5.486,40	5.486,40	0,00	0,00	0,00	0,00	0,00	0,00	0,00	0,00	0,00
2611002	Landesstraßen Kulturgüter (2024 bis 2024)	28.250,11	28.250,11	0,00	0,00	0,00	0,00	0,00	0,00	0,00	0,00	0,00
2612028	Gemeindestraßen (2024 bis 2024)	30.437,29	30.437,29	0,00	0,00	0,00	0,00	0,00	0,00	0,00	0,00	0,00
2815007	Park- und Gartenanlagen, Kinderspielplätze (2024 bis 2024)	1.320,00	1.320,00	0,00	0,00	0,00	0,00	0,00	0,00	0,00	0,00	0,00
2820004	Wirtschaftshof (2024 bis 2024)	13.520,39	13.520,39	0,00	0,00	0,00	0,00	0,00	0,00	0,00	0,00	0,00
<b>Summe Sonstige Investitionen</b>		<b>150.354,20</b>	<b>103.682,60</b>	<b>46.953,00</b>	<b>0,00</b>	<b>0,00</b>	<b>2.927,65</b>	<b>0,00</b>	<b>0,00</b>	<b>0,00</b>	<b>0,00</b>	<b>-3.209,05</b>
<b>Gesamtsumme Investitionstätigkeit</b>		<b>1.250.461,18</b>	<b>127.382,79</b>	<b>312.387,46</b>	<b>66.300,00</b>	<b>0,00</b>	<b>7.927,65</b>	<b>1.364.681,76</b>	<b>0,00</b>	<b>0,00</b>	<b>0,00</b>	<b>-628.218,48</b>

ENTWURF

Nachweis der Investitionszuschüsse







Code	Ansatz Konto	Bezeichnung	Investitionskostenzuschuss in voller Höhe 31.12.2023	kumulierte Auflösung 31.12.2023	Buchwert des Zuschusses 31.12.2023	Zugänge/ + Umbuchungen - 31.12.2024	Abgänge/ - 31.12.2024	jährliche Auflösung 31.12.2024	Wertaufholung+/ Wertminderung- 31.12.2024	Buchwert des Zuschusses 31.12.2024
1010	Immaterielle Vermögenswerte		0,00	0,00	0,00	0,00	0,00	0,00	0,00	0,00
<b>Grundstücke, Grundstückseinrichtungen und Infrastruktur</b>										
1021	Grundstücke, Grundstückseinrichtungen und Infrastruktur		2.133.012,87	902.673,04	1.230.339,83	0,00	150.000,00	69.560,30	0,00	1.310.779,53
	240000	Kindergärten	0,00	0,00	0,00	0,00	150.000,00	4.615,38	0,00	145.384,62
	2/0070003/03374	Erweiterung Kindergarten - Grundst	0,00	0,00			150.000,00	4.615,38		145.384,62
	262000	Sportplätze	94.474,68	64.414,56	30.060,12	0,00	0,00	2.862,87	0,00	27.197,25
	5/0040013/03342	Sanierung	94.474,68	64.414,56	30.060,12			2.862,87		27.197,25
	612000	Gemeindestraßen	2.038.538,19	838.258,48	1.200.279,71	0,00	0,00	62.082,05	0,00	1.138.197,66
	2/0040001/03027	Wisperndorf-Bad St. Leonhard Weg	118.700,00	75.536,37	43.163,63			3.596,97		39.566,66
	2/0040001/03039	Schieflingstraße / Fahrbahn Fläche	58.959,00	23.408,62	35.550,38			1.823,10		33.727,28
	2/0040001/03044	Mauterndorf Tatschlsiedlung mit Ab.	165.100,00	110.066,66	55.033,34			5.003,03		50.030,31
	2/0040001/03055	Schönbergstraße / Fahrbahn Fläche	84.000,00	39.454,54	44.545,46			2.545,45		42.000,01
	2/0040001/03102	Erzberg - Schiefling Verbindungswe	116.980,94	46.445,14	70.535,80			3.617,22		66.918,58
	2/0040001/03105	Steinbruchweg / Fahrbahn Fläche 1	242.827,97	153.199,29	89.628,68			7.416,15		82.212,53
	2/0040001/03106	Schieflingstraße / Fahrbahn Fläche	24.200,00	8.799,98	15.400,02			733,33		14.666,69
	2/0040001/03110	Wiesenu Gewerbepark Süd / Fahr	97.400,00	33.942,43	63.457,57			2.951,51		60.506,06
	2/0040001/03111	Moselebauerweg / Fahrbahn Fläche	55.000,00	28.333,36	26.666,64			1.666,67		24.999,97
	2/0040001/03117	Preblstraße / Fahrbahn Fläche 6.23	58.329,00	21.751,65	36.577,35			1.875,76		34.701,59
	2/0040001/03125	Weidenweg / Fahrbahn Fläche 741,	27.000,00	11.370,70	15.629,30			801,50		14.827,80
	2/0040001/03147	Feistritzgrabenstraße / Fahrbahn Fl:	17.000,00	10.253,95	6.746,05			539,68		6.206,37
	2/0040001/03166	Feistritzgrabenstraße / Fahrbahn Fl:	54.906,00	11.646,74	43.259,26			1.663,82		41.595,44
	2/0040001/03174	Moselebauerweg / Fahrbahn Fläche	60.000,00	35.409,81	24.590,19			1.967,22		22.622,97
	2/0040001/03180	Wisperndorf Feldteichweg / Fahrba	40.000,00	20.606,05	19.393,95			1.212,12		18.181,83
	2/0040001/03218	Mauterndorf Tatschlsiedlung mit Ab.	20.000,00	12.063,49	7.936,51			634,92		7.301,59
	2/0040001/03244	Mauterndorf Tatschlsiedlung mit Ab.	56.445,15	10.538,64	45.906,51			1.765,64		44.140,87
	2/0040001/03259	Schüttererweg / Fahrbahn Fläche 1.	47.700,00	22.241,30	25.458,70			979,18		24.479,52
	2/0040001/03298	Lärmschutzwand	96.500,00	40.939,38	55.560,62			2.924,24		52.636,38
	2/0040001/03302	Wisperndorf Panoramastraße/ Fahr	55.000,00	29.166,69	25.833,31			1.666,67		24.166,64
	2/0040001/03310	Feistritzgrabenstraße / Fahrbahn Fl:	20.000,00	12.063,49	7.936,51			634,92		7.301,59
	2/0040001/03331	Ranning / Vlg. Gaich bis Baumann f	55.670,17	22.949,85	32.720,32			1.722,12		30.998,20
	2/0040001/03643	Asphaltierung Schönbergstraße	96.500,00	11.876,92	84.623,08			2.969,23		81.653,85
	2/0040001/03645	Asphaltierung Schieflingerstraße At	250.000,00	30.769,24	219.230,76			7.692,31		211.538,45
	2/0040001/03648	Schmiedweg - Asphaltierung	71.277,70	10.965,80	60.311,90			2.193,16		58.118,74
	2/0040001/03658	Parkplätze - Zentralamt	49.042,26	4.458,39	44.583,87			1.486,13		43.097,74

Code	Ansatz Konto	Bezeichnung	Investitionskostenzuschuss in voller Höhe 31.12.2023	kumulierte Auflösung 31.12.2023	Buchwert des Zuschusses 31.12.2023	Zugänge/ + Umbuchungen - 31.12.2024	Abgänge/ - 31.12.2024	jährliche Auflösung 31.12.2024	Wertaufholung+/ Wertminderung- 31.12.2024	Buchwert des Zuschusses 31.12.2024
<b>1022</b>	<b>Gebäude und Bauten</b>		<b>7.840.646,86</b>	<b>520.887,07</b>	<b>7.319.759,79</b>	<b>0,00</b>	<b>307.300,00</b>	<b>162.718,98</b>	<b>0,00</b>	<b>7.464.340,81</b>
	<b>163000</b>	<b>Freiwillige Feuerwehren</b>	<b>116.336,42</b>	<b>45.164,34</b>	<b>71.172,08</b>	<b>0,00</b>	<b>60.900,00</b>	<b>2.945,55</b>	<b>0,00</b>	<b>129.126,53</b>
	2/0060001/01300	Sanierung	80.000,00	28.000,00	52.000,00			1.600,00		50.400,00
	3/0060001/01321	Gebäude Sanierung	18.168,21	8.539,04	9.629,17			363,36		9.265,81
	3/0060001/00236	Rüsthauszubau	18.168,21	8.625,30	9.542,91			367,04		9.175,87
	3/0060001/03394	Gebäude Rüsthaus Wisperndorf 1 Z	0,00	0,00			60.900,00	615,15		60.284,85
	<b>163013</b>	<b>Rüsthaus FF-Kliening, Zu- und Umbau</b>	<b>0,00</b>	<b>0,00</b>	<b>0,00</b>	<b>0,00</b>	<b>5.400,00</b>	<b>54,55</b>	<b>0,00</b>	<b>5.345,45</b>
	3/0060001/03392	Gebäude Rüsthaus Kliening 110, Zi	0,00	0,00			5.400,00	54,55		5.345,45
	<b>211300</b>	<b>Volksschule Bad St. Leonhard i.Lav.</b>	<b>5.045.090,67</b>	<b>50.450,91</b>	<b>4.994.639,76</b>	<b>0,00</b>	<b>47.000,00</b>	<b>101.431,39</b>	<b>0,00</b>	<b>4.940.208,37</b>
	2/0060001/03378	Generalsanierung Volksschule Bad	5.045.090,67	50.450,91	4.994.639,76		47.000,00	101.431,39		4.940.208,37
	<b>240000</b>	<b>Kindergärten</b>	<b>1.767.750,00</b>	<b>17.677,50</b>	<b>1.750.072,50</b>	<b>0,00</b>	<b>194.000,00</b>	<b>37.334,59</b>	<b>0,00</b>	<b>1.906.737,91</b>
	2/0060001/03375	Erweiterung Kindergarten - Gebäud	1.767.750,00	17.677,50	1.750.072,50		194.000,00	37.334,59		1.906.737,91
	<b>380000</b>	<b>Einrichtungen der Kulturpflege Kulturh</b>	<b>704.824,10</b>	<b>267.833,14</b>	<b>436.990,96</b>	<b>0,00</b>	<b>0,00</b>	<b>14.096,48</b>	<b>0,00</b>	<b>422.894,48</b>
	3/0060001/00047	Herstellungskosten	704.824,10	267.833,14	436.990,96			14.096,48		422.894,48
	<b>820000</b>	<b>Wirtschaftshöfe</b>	<b>206.645,67</b>	<b>139.761,18</b>	<b>66.884,49</b>	<b>0,00</b>	<b>0,00</b>	<b>6.856,42</b>	<b>0,00</b>	<b>60.028,07</b>
	2/0070003/00238	Ankauf Gebäude	145.345,67	118.919,18	26.426,49			4.404,42		22.022,07
	5/0480001/01309	Sammelplatz inkl. Überdachung	61.300,00	20.842,00	40.458,00			2.452,00		38.006,00
<b>1023</b>	<b>Wasser- und Abwasserbauten und -anlagen</b>		<b>1.215.587,57</b>	<b>648.780,86</b>	<b>566.806,71</b>	<b>0,00</b>	<b>0,00</b>	<b>34.250,44</b>	<b>0,00</b>	<b>532.556,27</b>
	<b>850000</b>	<b>Betriebe der Wasserversorgung</b>	<b>954.807,30</b>	<b>622.649,86</b>	<b>332.157,44</b>	<b>0,00</b>	<b>0,00</b>	<b>21.184,94</b>	<b>0,00</b>	<b>310.972,50</b>
	2/0460001/01322	Errichtung Hochbehälter	117.654,00	76.653,34	41.000,66			3.565,27		37.435,39
	2/0460003/01317	WVA Bad St. Leonhard BA04	205.580,17	133.697,48	71.882,69			3.686,29		68.196,40
	2/0460003/01318	WVA Bad St. Leonhard - Lawin	575.772,53	385.432,06	190.340,47			12.280,03		178.060,44
	2/0460003/01324	Aufschließung südl. Ortskern	55.800,60	26.866,98	28.933,62			1.653,35		27.280,27
	<b>851000</b>	<b>Betriebe der Abwasserbeseitigung</b>	<b>260.780,27</b>	<b>26.131,00</b>	<b>234.649,27</b>	<b>0,00</b>	<b>0,00</b>	<b>13.065,50</b>	<b>0,00</b>	<b>221.583,77</b>
	3/0450001/01349	BA 4 ON Twimberg	105.552,37	5.483,24	100.069,13			2.741,62		97.327,51
	3/0450001/01351	BA 3 Bad St. Leonhard	27.865,20	1.714,78	26.150,42			857,39		25.293,03
	3/0450001/01353	BA 01 Kanal Bad St. Leonhard	95.125,26	14.634,66	80.490,60			7.317,33		73.173,27
	3/0450001/01355	BA 02 Kanal Bad St. Leonhard, Teil	32.237,44	4.298,32	27.939,12			2.149,16		25.789,96
<b>1024</b>	<b>Sonderanlagen</b>		<b>452.904,68</b>	<b>177.494,71</b>	<b>275.409,97</b>	<b>0,00</b>	<b>0,00</b>	<b>16.222,29</b>	<b>0,00</b>	<b>259.187,68</b>
	<b>262000</b>	<b>Sportplätze</b>	<b>100.000,00</b>	<b>40.909,07</b>	<b>59.090,93</b>	<b>0,00</b>	<b>0,00</b>	<b>3.030,30</b>	<b>0,00</b>	<b>56.060,63</b>
	5/0040013/01306	Überdachung Eisstockbahn	100.000,00	40.909,07	59.090,93			3.030,30		56.060,63
	<b>380000</b>	<b>Einrichtungen der Kulturpflege Kulturh</b>	<b>12.143,00</b>	<b>6.476,26</b>	<b>5.666,74</b>	<b>0,00</b>	<b>0,00</b>	<b>809,53</b>	<b>0,00</b>	<b>4.857,21</b>
	3/0120001/00161	Errichtung Fernwämeheizung	12.143,00	6.476,26	5.666,74			809,53		4.857,21
	<b>815000</b>	<b>Park- und Gartenanlagen, Kinderspielp</b>	<b>340.761,68</b>	<b>130.109,38</b>	<b>210.652,30</b>	<b>0,00</b>	<b>0,00</b>	<b>12.382,46</b>	<b>0,00</b>	<b>198.269,84</b>
	3/0070003/03347	Schlossberg	207.000,00	118.285,72	88.714,28			8.448,98		80.265,30

Code	Ansatz Konto	Bezeichnung	Investitionskostenzuschuss in voller Höhe 31.12.2023	kumulierte Auflösung 31.12.2023	Buchwert des Zuschusses 31.12.2023	Zugänge/ + Umbuchungen - 31.12.2024	Abgänge/	jährliche Auflösung 31.12.2024	Wertaufholung+/ Wertminderung- 31.12.2024	Buchwert des Zuschusses 31.12.2024
	3/0070003/03406	Schlossberg - Leaderprojekt	133.761,68	11.823,66	121.938,02			3.933,48		118.004,54
<b>Technische Anlagen, Fahrzeuge und Maschinen</b>										
<b>1025</b>	<b>Technische Anlagen, Fahrzeuge und Maschinen</b>		<b>997.944,55</b>	<b>549.409,06</b>	<b>448.535,49</b>	<b>0,00</b>	<b>2.667,65</b>	<b>49.424,81</b>	<b>0,00</b>	<b>401.778,33</b>
	<b>163000</b>	<b>Freiwillige Feuerwehren</b>	<b>967.081,55</b>	<b>547.140,44</b>	<b>419.941,11</b>	<b>0,00</b>	<b>2.667,65</b>	<b>47.844,70</b>	<b>0,00</b>	<b>374.764,06</b>
	3/0150002/00014	Magirus Lohr - Kleinrüstfahrzeug "K	120.765,85	18.114,87	102.650,98			6.038,29		96.612,69
	3/0150002/00015	Kleinlöschfahrzeug KLFA CL / MB 5	199.265,08	26.523,75	172.741,33			13.983,75		158.757,58
	3/0240001/00216	Hochleistungslüfter BIG HP21-H3	0,00	0,00			1.200,00	63,16		1.136,84
	5/0150002/00010	KRFW-Tunnel Ford-Sprinter, WO 1;	21.800,00	21.800,00						
	5/0150002/01335	KLFA IVECO Dailly 50 C 21	191.996,40	191.996,40						
	5/0150002/01393	LFA-B IVECO WO 327 DA	238.700,00	155.155,00	83.545,00			23.870,00		59.675,00
	5/0150002/01394	TLFA-4000 Iveco F 19 - WO 126 C	99.800,00	99.800,00						
	5/0150002/02700	KLFA Mercedes Sprinter 4x4	92.700,00	33.372,00	59.328,00			3.708,00		55.620,00
	5/0190003/00002	Mast Abwassertauchpumpe ATP 15	0,00	0,00			1.467,65	73,38		1.394,27
	5/1025037/00001	Endres Stromerzeuger 1404 DBG E	2.054,22	378,42	1.675,80			108,12		1.567,68
	<b>179000</b>	<b>Sonstige Einrichtungen und Maßnahm</b>	<b>28.832,00</b>	<b>2.217,84</b>	<b>26.614,16</b>	<b>0,00</b>	<b>0,00</b>	<b>1.478,56</b>	<b>0,00</b>	<b>25.135,60</b>
	5/0270001/01341	Stromerzeuger HART 100 F 3A DD:	28.832,00	2.217,84	26.614,16			1.478,56		25.135,60
	<b>751000</b>	<b>Elektrizität</b>	<b>2.031,00</b>	<b>50,78</b>	<b>1.980,22</b>	<b>0,00</b>	<b>0,00</b>	<b>101,55</b>	<b>0,00</b>	<b>1.878,67</b>
	4/0350002/00001	E-Ladeinfrastruktur Mennekes Ame	2.031,00	50,78	1.980,22			101,55		1.878,67
<b>1026</b>	<b>Amts-, Betriebs- und Geschäftsausstattung</b>		<b>449.319,45</b>	<b>71.620,83</b>	<b>377.698,62</b>	<b>0,00</b>	<b>80.260,00</b>	<b>49.036,45</b>	<b>0,00</b>	<b>408.922,17</b>
	<b>163000</b>	<b>Freiwillige Feuerwehren</b>	<b>3.876,45</b>	<b>1.708,43</b>	<b>2.168,02</b>	<b>0,00</b>	<b>260,00</b>	<b>1.127,20</b>	<b>0,00</b>	<b>1.300,82</b>
	5/0130001/01382	Stromerzeuger RS 9 und Betankung	2.576,45	1.145,09	1.431,36			572,54		858,82
	5/0360003/00053	Schutzjacke KS04 Kärnten	260,00	173,34	86,66			86,66		
	5/0360003/00057	Schutzjacke KS04 Kärnten	260,00	208,00	52,00			52,00		
	5/0360003/00060	Schutzjacke X2 ADAS	130,00	52,00	78,00			52,00		26,00
	5/0360003/00062	Schutzjacken KS04 Kärnten	650,00	130,00	520,00			260,00		260,00
	5/0360003/00065	Schutzjacken X2 ADAS	0,00	0,00			260,00	104,00		156,00
	<b>211300</b>	<b>Volksschule Bad St. Leonhard i.Lav.</b>	<b>443.760,00</b>	<b>69.688,00</b>	<b>374.072,00</b>	<b>0,00</b>	<b>0,00</b>	<b>39.376,00</b>	<b>0,00</b>	<b>334.696,00</b>
	4/0110002/01284	Generalsanierung Volksschule Bad	393.760,00	19.688,00	374.072,00			39.376,00		334.696,00
	5/0120001/00200	Fernwärmeheizung	50.000,00	50.000,00						
	<b>240000</b>	<b>Kindergärten</b>	<b>0,00</b>	<b>0,00</b>	<b>0,00</b>	<b>0,00</b>	<b>80.000,00</b>	<b>8.421,05</b>	<b>0,00</b>	<b>71.578,95</b>
	4/0110002/01285	Erweiterung Kindergarten, Einrichtu	0,00	0,00			80.000,00	8.421,05		71.578,95
	<b>612000</b>	<b>Gemeindestraßen</b>	<b>1.683,00</b>	<b>224,40</b>	<b>1.458,60</b>	<b>0,00</b>	<b>0,00</b>	<b>112,20</b>	<b>0,00</b>	<b>1.346,40</b>
	5/0040012/00002	DSD Geschwindigkeitsanzeige gen.	1.683,00	224,40	1.458,60			112,20		1.346,40

**Kulturgüter**

Code	Ansatz Konto	Bezeichnung	Investitionskostenzuschuss in voller Höhe 31.12.2023	kumulierte Auflösung 31.12.2023	Buchwert des Zuschusses 31.12.2023	Zugänge/ + Umbuchungen - 31.12.2024	Abgänge/ - 31.12.2024	jährliche Auflösung 31.12.2024	Wertaufholung+/ Wertminderung- 31.12.2024	Buchwert des Zuschusses 31.12.2024
1027	Kulturgüter		0,00	0,00	0,00	0,00	0,00	0,00	0,00	0,00
<b>Geleistete Anzahlungen für Anlagen und Anlagen in Bau</b>										
1028	Geleistete Anzahlungen für Anlagen und Anlagen in Bau		0,00	0,00	0,00	0,00	0,00	0,00	0,00	0,00
1029	Kofinanzierte Schutzbauten		0,00	0,00	0,00	0,00	0,00	0,00	0,00	0,00
	<b>Ohne Zuordnung</b>		<b>9.643.997,41</b>	<b>2.606.487,27</b>	<b>7.037.510,14</b>	<b>0,00</b>	<b>0,00</b>	<b>339.143,20</b>	<b>0,00</b>	<b>6.698.366,94</b>
	1/0010001/02660	KT Grundstückserwerb 2021	3.560,00	0,00	3.560,00					3.560,00
	1/1021001/03426	Grundkauf-westl.Seite - Zuf. OH	185.500,00	0,00	185.500,00					185.500,00
	2/0040001/03394	Kopie von Hauptplatz / Hauptplatz C	145.345,67	50.650,75	94.694,92			4.404,41		90.290,51
	2/0040001/03395	Kopie von Hauptplatz / Hauptplatz E	72.672,83	25.325,40	47.347,43			2.202,21		45.145,22
	2/0040001/03396	Kopie von Feistritzgrabenstraße / F	123.543,82	112.139,79	11.404,03			3.801,34		7.602,69
	2/0040001/03397	Kopie von Hauptplatz / Hauptplatz C	72.672,83	25.325,40	47.347,43			2.202,21		45.145,22
	2/0040001/03398	Kopie von Hauptplatz / Hauptplatz E	145.345,67	50.650,75	94.694,92			4.404,41		90.290,51
	2/0040001/03399	Kopie von Feistritzgrabenstraße / F	29.069,13	24.527,08	4.542,05			908,41		3.633,64
	2/0040001/03402	Kopie von Industriestraße / Fahrbah	116.276,53	95.512,86	20.763,67			4.152,73		16.610,94
	2/0040001/03403	Kopie von Kalchberg / Vlg. Berger b	40.000,00	31.489,37	8.510,63			1.702,13		6.808,50
	2/0040001/03404	Kopie von Kalchberg / Fellner Einfal	20.000,00	16.000,00	4.000,00			800,00		3.200,00
	2/0040001/03406	Kopie von Wisperndorferstraße / Fa	33.900,00	14.994,25	18.905,75			1.303,84		17.601,91
	2/0040001/03407	Klagenfurterstraße / Radwege Ober	129.600,00	42.525,00	87.075,00			4.050,00		83.025,00
	2/0040001/03408	Weidenweg / Fahrbahn Fläche 741,	16.000,00	5.575,77	10.424,23			484,85		9.939,38
	2/0040001/03409	Schiefling Zufahrt Richtung vlg. Wal	13.500,00	4.137,08	9.362,92			435,48		8.927,44
	2/0040001/03410	Wisperndorf Zufahrt bis Hochleitner	31.200,00	8.840,00	22.360,00			1.040,00		21.320,00
	2/0040001/03411	KT zu Erzbergstraße / Fahrbahn Flä	364.800,00	155.273,86	209.526,14			7.483,08		202.043,06
	2/0040001/03412	KT Kliening Radweg/ Fahrbahn Fläc	70.000,00	18.983,04	51.016,96			2.372,88		48.644,08
	2/0040001/03413	Kopie von Zufahrt Fehberger / Fahrh	79.900,00	12.106,05	67.793,95			2.421,21		65.372,74
	2/0040001/03414	Kopie von Ziegeleiweg / Ziegeleiweg	69.500,00	12.636,36	56.863,64			2.106,06		54.757,58
	2/0040001/03415	Kopie von Tuschenkogelstraße / Tu	39.500,00	7.181,82	32.318,18			1.196,97		31.121,21
	2/0040001/03416	Kopie von Schüttererweg / Fahrbah	60.500,00	10.999,98	49.500,02			1.833,33		47.666,69
	2/0040001/03417	Kopie von Am Sonnenhang / Fahrba	54.300,00	9.872,72	44.427,28			1.645,45		42.781,83
	2/0040001/03418	Kopie von Kliening Siedlungswege	27.300,00	4.136,35	23.163,65			827,27		22.336,38
	2/0040001/03419	Kopie von Zoitl Parkplatz / Fahrbahn	35.400,00	30.036,38	5.363,62			1.072,72		4.290,90
	2/0040001/03420	KT Moselebauerweg / Fahrbahn Flä	53.400,00	13.350,00	40.050,00			2.225,00		37.825,00
	2/0040001/03421	Ranning / Vlg. Gaich bis Baumann f	126.000,00	35.000,02	90.999,98			4.666,67		86.333,31
	2/0040001/03422	Schmiedweg / Fahrbahn Fläche 1.3	20.750,00	3.143,95	17.606,05			628,79		16.977,26
	2/0040001/03428	Hauptplatz Bedarfszuweisungsmitte	218.018,50	91.818,53	126.199,97			6.471,79		119.728,18
	2/0040001/03636	Sonnenweg, Mauterdorf, Kliening,	348.700,00	117.230,20	231.469,80			10.766,04		220.703,76
	2/0040001/03654	KT Straßen Nacherfassung (Land) f	900.000,00	120.000,00	780.000,00			30.000,00		750.000,00
	2/0040001/03655	KT Straßen Nacherfassung (Land) f	550.000,00	93.617,03	456.382,97			23.404,25		432.978,72

Code	Ansatz Konto	Bezeichnung	Investitionskostenzuschuss in voller Höhe 31.12.2023	kumulierte Auflösung 31.12.2023	Buchwert des Zuschusses 31.12.2023	Zugänge/ + Umbuchungen - 31.12.2024	Abgänge/	jährliche Auflösung 31.12.2024	Wertaufholung+/ Wertminderung- 31.12.2024	Buchwert des Zuschusses 31.12.2024
	2/0040001/03656	KT Straßen Nacherfassung (Land) f	1.600.000,00	387.878,80	1.212.121,20			96.969,70		1.115.151,50
	2/0080001/00005	KT Gemeindestraßen - KTP - 2019-	113.200,00	0,00	113.200,00					113.200,00
	3/0040001/00201	Gemeindestraßen - KTP - 2019/202	125.000,00	13.257,58	111.742,42			3.787,88		107.954,54
	3/0040001/00202	KTP Straßenbaumaßnahmen 2019-	250.000,00	22.727,28	227.272,72			7.575,76		219.696,96
	3/0040001/00203	KT Straßenbauprogramm 2019-202	217.000,00	19.727,28	197.272,72			6.575,76		190.696,96
	3/0040001/00204	Einlösungsmodell	54.906,00	5.912,97	48.993,03			1.689,41		47.303,62
	3/0040001/00206	Gewerbeansiedlung Wiesenau - Infr	131.000,00	11.909,10	119.090,90			3.969,70		115.121,20
	3/0060001/03380	KT Errichtung 2. Kita Gruppe, KIG-F	41.600,00	2.496,00	39.104,00			832,00		38.272,00
	3/0060001/03390	KT Errichtung 2. Kita-Gruppe	125.000,00	6.250,00	118.750,00			2.500,00		116.250,00
	3/0060001/03391	KT Err. 2. Kita-Gruppe, Gebäude, Ir	44.857,06	1.794,28	43.062,78			897,14		42.165,64
	3/0130001/00004	Kleinrüstfahrzeug-Allrad KRFA	37.200,00	22.320,00	14.880,00			7.440,00		7.440,00
	3/0450001/01327	KT Kanalanschlussbeitrag 2002	49.189,99	21.643,60	27.546,39			983,80		26.562,59
	3/0450001/01328	KT Kanalanschlussbeitrag 2003	126.117,22	52.969,22	73.148,00			2.522,34		70.625,66
	3/0450001/01329	KT Kanalanschlussbeitrag 2004	188.252,77	75.301,12	112.951,65			3.765,06		109.186,59
	3/0450001/01330	KT Kanalanschlussbeitrag 2005	60.980,46	23.172,58	37.807,88			1.219,61		36.588,27
	3/0450001/01331	KT Kanalanschlussbeitrag 2006	59.057,64	21.260,74	37.796,90			1.181,15		36.615,75
	3/0450001/01332	KT Kanalanschlussbeitrag 2007	187.357,66	63.701,59	123.656,07			3.747,15		119.908,92
	3/0450001/01333	KT Kanalanschlussbeitrag 2008	214.652,49	68.688,80	145.963,69			4.293,05		141.670,64
	3/0450001/01334	KT Kanalanschlussbeitrag 2009	47.423,61	14.227,07	33.196,54			948,47		32.248,07
	3/0450001/01335	KT Kanalanschlussbeitrag 2010	35.552,05	9.954,57	25.597,48			711,04		24.886,44
	3/0450001/01336	KT Kanalanschlussbeitrag 2011	65.406,16	17.005,59	48.400,57			1.308,12		47.092,45
	3/0450001/01337	KT Kanalanschlussbeitrag 2012	60.722,63	14.573,42	46.149,21			1.214,45		44.934,76
	3/0450001/01338	KT Kanalanschlussbeitrag 2013	92.469,62	20.343,30	72.126,32			1.849,39		70.276,93
	3/0450001/01339	KT Kanalanschlussbeitrag 2014	81.888,44	16.377,69	65.510,75			1.637,77		63.872,98
	3/0450001/01340	KT Kanalanschlussbeitrag 2015	35.079,31	6.314,29	28.765,02			701,59		28.063,43
	3/0450001/01341	KT Kanalanschlussbeitrag 2016	10.345,34	1.655,27	8.690,07			206,91		8.483,16
	3/0450001/01342	KT Kanalanschlussbeitrag 2017	45.957,31	6.434,04	39.523,27			919,15		38.604,12
	3/0450001/01343	KT Kanalanschlussbeitrag 2018	62.644,75	7.517,37	55.127,38			1.252,90		53.874,48
	3/0450001/01344	KT Kanalanschlussbeitrag 2019	139.211,64	12.655,62	126.556,02			2.812,36		123.743,66
	3/0450001/01345	KT Kanalanschlussbeitrag 2020	40.687,70	2.848,13	37.839,57			813,75		37.025,82
	3/0450001/01346	KT Kanalanschlussbeitrag 2021	65.647,47	3.938,85	61.708,62			1.312,95		60.395,67
	3/0450001/01348	KT Kanalanschlussbeitrag 2023	0,00	0,00						
	3/0460003/00001	KT Wasseranschlussbeitrag 2002	30.798,61	20.532,40	10.266,21			933,29		9.332,92
	3/0460003/00010	KT Wasseranschlussbeitrag 2011	27.888,35	10.986,31	16.902,04			845,10		16.056,94
	3/0460003/00011	KT Wasseranschlussbeitrag 2012	17.853,46	6.492,15	11.361,31			541,01		10.820,30
	3/0460003/00012	KT Wasseranschlussbeitrag 2013	26.564,79	8.854,91	17.709,88			804,99		16.904,89
	3/0460003/00013	KT Wasseranschlussbeitrag 2014	46.254,30	14.016,47	32.237,83			1.401,64		30.836,19
	3/0460003/00014	KT Wasseranschlussbeitrag 2015	20.970,48	5.719,23	15.251,25			635,47		14.615,78

Code	Ansatz Konto	Bezeichnung	Investitionskostenzuschuss in voller Höhe 31.12.2023	kumulierte Auflösung 31.12.2023	Buchwert des Zuschusses 31.12.2023	Zugänge/ + Umbuchungen - 31.12.2024	Abgänge/	jährliche Auflösung 31.12.2024	Wertaufholung+/ Wertminderung- 31.12.2024	Buchwert des Zuschusses 31.12.2024
3/0460003/00015		KT Wasseranschlussbeitrag 2016	6.268,94	1.519,75	4.749,19			189,97		4.559,22
3/0460003/00016		KT Wasseranschlussbeitrag 2017	22.994,39	4.877,60	18.116,79			696,80		17.419,99
3/0460003/00017		KT Wasseranschlussbeitrag 2018	50.185,31	9.124,62	41.060,69			1.520,77		39.539,92
3/0460003/00018		KT Wasseranschlussbeitrag 2019	85.004,47	11.769,84	73.234,63			2.615,52		70.619,11
3/0460003/00019		KT Wasseranschlussbeitrag 2020	17.973,50	1.906,28	16.067,22			544,65		15.522,57
3/0460003/00002		KT Wasseranschlussbeitrag 2003	67.742,38	43.108,79	24.633,59			2.052,80		22.580,79
3/0460003/00020		KT Wasseranschlussbeitrag 2021	22.149,16	2.013,57	20.135,59			671,19		19.464,40
3/0460003/00021		KT Wasseranschlussbeitrag 2022	3.685,83	223,38	3.462,45			111,69		3.350,76
3/0460003/00003		KT Wasseranschlussbeitrag 2004	58.852,31	35.668,05	23.184,26			1.783,40		21.400,86
3/0460003/00004		KT Wasseranschlussbeitrag 2005	24.311,76	13.997,68	10.314,08			736,72		9.577,36
3/0460003/00005		KT Wasseranschlussbeitrag 2006	41.685,44	22.737,52	18.947,92			1.263,19		17.684,73
3/0460003/00006		KT Wasseranschlussbeitrag 2007	71.459,27	36.812,34	34.646,93			2.165,43		32.481,50
3/0460003/00007		KT Wasseranschlussbeitrag 2008	135.435,48	65.665,70	69.769,78			4.104,10		65.665,68
3/0460003/00008		KT Wasseranschlussbeitrag 2009	34.796,72	15.816,71	18.980,01			1.054,45		17.925,56
3/0460003/00009		KT Wasseranschlussbeitrag 2010	19.840,04	8.416,97	11.423,07			601,21		10.821,86
4/0110002/01276		KT Zentralamt Amtsausstattung 202	9.839,38	1.967,88	7.871,50			983,94		6.887,56
5/0020001/03400		Kopie von Grundstück	72.672,83	36.336,43	36.336,40			1.453,46		34.882,94
5/0040001/00013		KT Straßenbeleuchtung Investitions	14.136,99	856,78	13.280,21			428,39		12.851,82
5/0110002/01241		KT Volksschule Bad St. Leonhard B	1.801,20	360,24	1.440,96			180,12		1.260,84
5/0110002/01242		KT Err. 2. Kita-Gruppe Betriebsausst	20.185,57	4.037,12	16.148,45			2.018,56		14.129,89
5/0110002/01243		KT Musikschule Betriebsausstattung	3.750,00	750,00	3.000,00			375,00		2.625,00
5/0110002/01244		KT Park- und Gartenanlagen, Betrie	2.957,64	591,52	2.366,12			295,77		2.070,35
5/0110002/01245		KT Wirtschaftshof Betriebsausstattu	1.199,08	239,82	959,26			119,91		839,35
5/0110002/01246		KT TKE Betriebsausstattung Investi	1.715,42	343,08	1.372,34			171,54		1.200,80
5/0110002/01247		KT Müll Betriebsausstattung Investi	1.130,00	226,00	904,00			113,00		791,00
5/0110002/01248		KT Wohnhäuser Betriebsausstattun	1.620,75	324,15	1.296,60			162,08		1.134,52
5/0130001/01380		Hydraulisches Rettungsgerät	3.057,12	1.528,56	1.528,56			611,42		917,14
5/0130001/01384		KT Feuerwehren, Betriebsausstattu	17.272,88	6.909,16	10.363,72			3.454,57		6.909,15
5/0130002/01396		KT Atemschutzausrüstung FF-Twir	2.400,00	600,00	1.800,00			240,00		1.560,00
5/0150001/02710		KT Wirtschaftshof Ankauf Fahrzeug	52.181,26	13.045,32	39.135,94			6.522,66		32.613,28
5/0290001/01381		KT WVA Maschinenankauf 2021	700,00	175,00	525,00			87,50		437,50
<b>Gesamtsumme</b>			<b>22.733.413,39</b>	<b>5.477.352,84</b>	<b>17.256.060,55</b>	<b>0,00</b>	<b>540.227,65</b>	<b>720.356,47</b>	<b>0,00</b>	<b>17.075.931,73</b>

ENTWURF

Nachweis der Investitionstätigkeit







Vorhaben	Vorhabensbezeichnung	Gesamtbetrag lt.	RA 2024	VA 2024	RA - VA	RA Vorjahre	RA Gesamt
Konto	Bezeichnung	Finanzierungsplan					
<b>1031000</b>	<b>Örtliches Entwicklungskonzept (2024 bis 2026)</b>						
	GR-Beschluss Investitions-/Finanzierungsplan:						
	Geplante Gesamtkosten: 93.000,00						
	<b>Auszahlungen - Investitionen - Mittelverwendung</b>	<b>93.000,00</b>	<b>18.600,00</b>	<b>0,00</b>	<b>18.600,00</b>	<b>0,00</b>	<b>18.600,00</b>
							verbleibender Saldo auf Finanzierungsplan: 74.400,00
	<b>Anschaffungs- oder Herstellungskosten</b>		<b>18.600,00</b>	<b>0,00</b>	<b>18.600,00</b>	<b>0,00</b>	<b>18.600,00</b>
	1/031000-070000 Aktivierungsfähige Rechte (immaterielle Vermögenswerte) (ÖEK)		18.600,00		18.600,00		18.600,00
	<b>Einzahlungen - Finanzierung - Mittelaufbringung</b>	<b>0,00</b>	<b>18.600,00</b>	<b>0,00</b>	<b>18.600,00</b>	<b>0,00</b>	<b>18.600,00</b>
							verbleibender Saldo auf Finanzierungsplan: -18.600,00
	<b>Mittel aus Geldfluss aus der operativen Gebarung</b>		<b>18.600,00</b>	<b>0,00</b>	<b>18.600,00</b>	<b>0,00</b>	<b>18.600,00</b>
	2/031000+899000 Entnahmen aus Verrechnungsrücklagen zwischen operativer Gebarung und Projekten		18.600,00		18.600,00		18.600,00
	<b>Bedarfszuweisungsmittel iR</b>		<b>0,00</b>	<b>0,00</b>	<b>0,00</b>	<b>0,00</b>	<b>0,00</b>
	<b>Bedarfszuweisungsmittel aR</b>		<b>0,00</b>	<b>0,00</b>	<b>0,00</b>	<b>0,00</b>	<b>0,00</b>
	<b>Haushaltsrücklagen/Zahlungsmittelreserven</b>		<b>0,00</b>	<b>0,00</b>	<b>0,00</b>	<b>0,00</b>	<b>0,00</b>
	<b>Sonstige Kapitaltransfers und Subventionen</b>		<b>0,00</b>	<b>0,00</b>	<b>0,00</b>	<b>0,00</b>	<b>0,00</b>
	<b>Darlehen/Innere Darlehen</b>		<b>0,00</b>	<b>0,00</b>	<b>0,00</b>	<b>0,00</b>	<b>0,00</b>
	<b>Finanzierungsleasing</b>		<b>0,00</b>	<b>0,00</b>	<b>0,00</b>	<b>0,00</b>	<b>0,00</b>
	<b>Veräußerung langfristiges Vermögen und sonstiges</b>		<b>0,00</b>	<b>0,00</b>	<b>0,00</b>	<b>0,00</b>	<b>0,00</b>
	<b>Sonstiges</b>		<b>0,00</b>	<b>0,00</b>	<b>0,00</b>	<b>0,00</b>	<b>0,00</b>
<b>Finanzierungsergebnis 1031000</b>			<b>0,00</b>	<b>0,00</b>	<b>0,00</b>	<b>0,00</b>	<b>0,00</b>
	offene Verbindlichkeiten		0,00				
	offene Forderungen		0,00				

Vorhaben	Vorhabensbezeichnung	Gesamtbetrag lt.	RA 2024	VA 2024	RA - VA	RA Vorjahre	RA Gesamt
Konto	Bezeichnung	Finanzierungsplan					
<b>1163010</b>	<b>FF- u. Trachtenkapelle Schiefeling Sanierungs- u. Umbaumaßnahmen (2024 bis 2025)</b>						
	GR-Beschluss Investitions-/Finanzierungsplan:						
	Geplante Gesamtkosten: 1.300.000,00						
	<b>Auszahlungen - Investitionen - Mittelverwendung</b>	<b>1.300.000,00</b>	<b>13.875,00</b>	<b>0,00</b>	<b>13.875,00</b>	<b>0,00</b>	<b>13.875,00</b>
					verbleibender Saldo auf Finanzierungsplan:		1.286.125,00
	<b>Anschaffungs- oder Herstellungskosten</b>		<b>13.875,00</b>	<b>0,00</b>	<b>13.875,00</b>	<b>0,00</b>	<b>13.875,00</b>
	5/163010-061000 Im Bau befindliche Gebäude und Bauten		13.875,00		13.875,00		13.875,00
	<b>Einzahlungen - Finanzierung - Mittelaufbringung</b>	<b>0,00</b>	<b>0,00</b>	<b>0,00</b>	<b>0,00</b>	<b>0,00</b>	<b>0,00</b>
					verbleibender Saldo auf Finanzierungsplan:		0,00
	<b>Mittel aus Geldfluss aus der operativen Gebarung</b>		<b>0,00</b>	<b>0,00</b>	<b>0,00</b>	<b>0,00</b>	<b>0,00</b>
	<b>Bedarfszuweisungsmittel iR</b>		<b>0,00</b>	<b>0,00</b>	<b>0,00</b>	<b>0,00</b>	<b>0,00</b>
	<b>Bedarfszuweisungsmittel aR</b>		<b>0,00</b>	<b>0,00</b>	<b>0,00</b>	<b>0,00</b>	<b>0,00</b>
	<b>Haushaltsrücklagen/Zahlungsmittelreserven</b>		<b>0,00</b>	<b>0,00</b>	<b>0,00</b>	<b>0,00</b>	<b>0,00</b>
	<b>Sonstige Kapitaltransfers und Subventionen</b>		<b>0,00</b>	<b>0,00</b>	<b>0,00</b>	<b>0,00</b>	<b>0,00</b>
	<b>Darlehen/Innere Darlehen</b>		<b>0,00</b>	<b>0,00</b>	<b>0,00</b>	<b>0,00</b>	<b>0,00</b>
	<b>Finanzierungsleasing</b>		<b>0,00</b>	<b>0,00</b>	<b>0,00</b>	<b>0,00</b>	<b>0,00</b>
	<b>Veräußerung langfristiges Vermögen und sonstiges</b>		<b>0,00</b>	<b>0,00</b>	<b>0,00</b>	<b>0,00</b>	<b>0,00</b>
	<b>Sonstiges</b>		<b>0,00</b>	<b>0,00</b>	<b>0,00</b>	<b>0,00</b>	<b>0,00</b>
	<b>Finanzierungsergebnis 1163010</b>		<b>-13.875,00</b>	<b>0,00</b>	<b>-13.875,00</b>	<b>0,00</b>	<b>-13.875,00</b>
	offene Verbindlichkeiten		0,00				
	offene Forderungen		0,00				

Vorhaben	Vorhabensbezeichnung	Gesamtbetrag lt.	RA 2024	VA 2024	RA - VA	RA Vorjahre	RA Gesamt
Konto	Bezeichnung	Finanzierungsplan					
<b>1163011</b>	<b>Rüsthaus FF-Wisperndorf Zu- und Umbau (2024 bis 2025)</b>						
	GR-Beschluss Investitions-/Finanzierungsplan:						
	Geplante Gesamtkosten: 600.000,00						
	<b>Auszahlungen - Investitionen - Mittelverwendung</b>	<b>600.000,00</b>	<b>9.361,68</b>	<b>600.000,00</b>	<b>-590.638,32</b>	<b>0,00</b>	<b>9.361,68</b>
							verbleibender Saldo auf Finanzierungsplan: 590.638,32
	<b>Anschaffungs- oder Herstellungskosten</b>		<b>9.361,68</b>	<b>600.000,00</b>	<b>-590.638,32</b>	<b>0,00</b>	<b>9.361,68</b>
	5/163011-010000 Gebäude und Bauten		9.361,68	600.000,00	-590.638,32		9.361,68
	<b>Einzahlungen - Finanzierung - Mittelaufbringung</b>	<b>0,00</b>	<b>360.900,00</b>	<b>600.000,00</b>	<b>-239.100,00</b>	<b>0,00</b>	<b>360.900,00</b>
							verbleibender Saldo auf Finanzierungsplan: -360.900,00
	<b>Mittel aus Geldfluss aus der operativen Gebarung</b>		<b>0,00</b>	<b>0,00</b>	<b>0,00</b>	<b>0,00</b>	<b>0,00</b>
	<b>Bedarfszuweisungsmittel iR</b>		<b>0,00</b>	<b>0,00</b>	<b>0,00</b>	<b>0,00</b>	<b>0,00</b>
	<b>Bedarfszuweisungsmittel aR</b>		<b>60.900,00</b>	<b>300.000,00</b>	<b>-239.100,00</b>	<b>0,00</b>	<b>60.900,00</b>
	6/163011+301200 Kapitaltransfers von Ländern, Landesfonds und Landeskammern		60.900,00	300.000,00	-239.100,00		60.900,00
	<b>Haushaltsrücklagen/Zahlungsmittelreserven</b>		<b>0,00</b>	<b>0,00</b>	<b>0,00</b>	<b>0,00</b>	<b>0,00</b>
	<b>Sonstige Kapitaltransfers und Subventionen</b>		<b>0,00</b>	<b>0,00</b>	<b>0,00</b>	<b>0,00</b>	<b>0,00</b>
	<b>Darlehen/Innere Darlehen</b>		<b>300.000,00</b>	<b>300.000,00</b>	<b>0,00</b>	<b>0,00</b>	<b>300.000,00</b>
	2506/85 Überbrückungskredit FF-Wisperndorf		300.000,00	300.000,00			300.000,00
	<b>Finanzierungsleasing</b>		<b>0,00</b>	<b>0,00</b>	<b>0,00</b>	<b>0,00</b>	<b>0,00</b>
	<b>Veräußerung langfristiges Vermögen und sonstiges</b>		<b>0,00</b>	<b>0,00</b>	<b>0,00</b>	<b>0,00</b>	<b>0,00</b>
	<b>Sonstiges</b>		<b>0,00</b>	<b>0,00</b>	<b>0,00</b>	<b>0,00</b>	<b>0,00</b>
<b>Finanzierungsergebnis 1163011</b>			<b>351.538,32</b>	<b>0,00</b>	<b>351.538,32</b>	<b>0,00</b>	<b>351.538,32</b>
	offene Verbindlichkeiten		563,10				
	offene Forderungen		0,00				

Vorhaben	Vorhabensbezeichnung	Gesamtbetrag lt.	RA 2024	VA 2024	RA - VA	RA Vorjahre	RA Gesamt
Konto	Bezeichnung	Finanzierungsplan					
<b>1163013</b>	<b>Rüsthaus FF-Kliening Zu- und Umbau (2024 bis 2025)</b>						
	GR-Beschluss Investitions-/Finanzierungsplan:						
	Geplante Gesamtkosten: 190.000,00						
	<b>Auszahlungen - Investitionen - Mittelverwendung</b>	<b>190.000,00</b>	<b>0,00</b>	<b>0,00</b>	<b>0,00</b>	<b>0,00</b>	<b>0,00</b>
							verbleibender Saldo auf Finanzierungsplan: 190.000,00
	<b>Anschaffungs- oder Herstellungskosten</b>		<b>0,00</b>	<b>0,00</b>	<b>0,00</b>	<b>0,00</b>	<b>0,00</b>
	<b>Einzahlungen - Finanzierung - Mittelaufbringung</b>	<b>0,00</b>	<b>5.400,00</b>	<b>0,00</b>	<b>5.400,00</b>	<b>0,00</b>	<b>5.400,00</b>
							verbleibender Saldo auf Finanzierungsplan: -5.400,00
	<b>Mittel aus Geldfluss aus der operativen Gebarung</b>		<b>0,00</b>	<b>0,00</b>	<b>0,00</b>	<b>0,00</b>	<b>0,00</b>
	<b>Bedarfszuweisungsmittel iR</b>		<b>0,00</b>	<b>0,00</b>	<b>0,00</b>	<b>0,00</b>	<b>0,00</b>
	<b>Bedarfszuweisungsmittel aR</b>		<b>5.400,00</b>	<b>0,00</b>	<b>5.400,00</b>	<b>0,00</b>	<b>5.400,00</b>
	6/163013+301200 Kapitaltransfers von Ländern, Landesfonds und Landeskammern		5.400,00		5.400,00		5.400,00
	<b>Haushaltsrücklagen/Zahlungsmittelreserven</b>		<b>0,00</b>	<b>0,00</b>	<b>0,00</b>	<b>0,00</b>	<b>0,00</b>
	<b>Sonstige Kapitaltransfers und Subventionen</b>		<b>0,00</b>	<b>0,00</b>	<b>0,00</b>	<b>0,00</b>	<b>0,00</b>
	<b>Darlehen/Innere Darlehen</b>		<b>0,00</b>	<b>0,00</b>	<b>0,00</b>	<b>0,00</b>	<b>0,00</b>
	<b>Finanzierungsleasing</b>		<b>0,00</b>	<b>0,00</b>	<b>0,00</b>	<b>0,00</b>	<b>0,00</b>
	<b>Veräußerung langfristiges Vermögen und sonstiges</b>		<b>0,00</b>	<b>0,00</b>	<b>0,00</b>	<b>0,00</b>	<b>0,00</b>
	<b>Sonstiges</b>		<b>0,00</b>	<b>0,00</b>	<b>0,00</b>	<b>0,00</b>	<b>0,00</b>
<b>Finanzierungsergebnis 1163013</b>			<b>5.400,00</b>	<b>0,00</b>	<b>5.400,00</b>	<b>0,00</b>	<b>5.400,00</b>
	offene Verbindlichkeiten		0,00				
	offene Forderungen		0,00				

Vorhaben	Vorhabensbezeichnung	Gesamtbetrag lt.	RA 2024	VA 2024	RA - VA	RA Vorjahre	RA Gesamt
Konto	Bezeichnung	Finanzierungsplan					
<b>1211302</b>	<b>Volksschule Bad St. Leonhard Generalsanierung (2018 bis 2025)</b>						
	GR-Beschluss Investitions-/Finanzierungsplan:						
	Geplante Gesamtkosten: 5.900.600,00						
	<b>Auszahlungen - Investitionen - Mittelverwendung</b>	<b>5.900.600,00</b>	<b>195.591,11</b>	<b>190.900,00</b>	<b>4.691,11</b>	<b>5.706.281,94</b>	<b>5.901.873,05</b>
						verbleibender Saldo auf Finanzierungsplan:	-1.273,05
	<b>Anschaffungs- oder Herstellungskosten</b>		<b>195.591,11</b>	<b>190.900,00</b>	<b>4.691,11</b>	<b>5.659.133,80</b>	<b>5.854.724,91</b>
	5/211302-010000 Gebäude und Bauten					6.048,00	6.048,00
	5/211302-060000 Im Bau befindliche Grundstückseinrichtungen					194.358,81	194.358,81
	5/211302-061000 Im Bau befindliche Gebäude und Bauten		136.997,61	137.000,00	-2,39	4.971.380,50	5.108.378,11
	5/211302-063000 Im Bau befindliche Anlagen (Amts-, Betriebs- und Geschäftsausstattung)		58.593,50	53.900,00	4.693,50	467.969,85	526.563,35
	5/211302-728000 Entgelte für sonstige Leistungen					19.376,64	19.376,64
	<b>Gesamtauszahlungen aus VRV 1997-Jahren</b>		<b>0,00</b>	<b>0,00</b>	<b>0,00</b>	<b>47.148,14</b>	<b>47.148,14</b>
	<b>Einzahlungen - Finanzierung - Mittelaufbringung</b>	<b>5.900.600,00</b>	<b>644.492,30</b>	<b>598.000,00</b>	<b>46.492,30</b>	<b>5.242.565,75</b>	<b>5.887.058,05</b>
						verbleibender Saldo auf Finanzierungsplan:	13.541,95
	<b>Mittel aus Geldfluss aus der operativen Gebarung</b>		<b>4.492,30</b>	<b>0,00</b>	<b>4.492,30</b>	<b>0,00</b>	<b>4.492,30</b>
	6/211302+899000 Entnahmen aus Verrechnungsrücklagen zwischen operativer Gebarung und Projekten		4.492,30		4.492,30		4.492,30
	<b>Bedarfszuweisungsmittel iR</b>	<b>989.900,00</b>	<b>0,00</b>	<b>0,00</b>	<b>0,00</b>	<b>989.850,00</b>	<b>989.850,00</b>
	6/211302+301100 Kapitaltransfers von Ländern, Landesfonds und Landeskammern					989.850,00	989.850,00
	<b>Bedarfszuweisungsmittel aR</b>		<b>42.000,00</b>	<b>0,00</b>	<b>42.000,00</b>	<b>3.828.510,00</b>	<b>3.870.510,00</b>
	6/211302+301200 Kapitaltransfers von Ländern, Landesfonds und Landeskammern (BZ aR)					75.000,00	75.000,00
	6/211302+301300 Kapitaltransfers von Ländern, Landesfonds und Landeskammern (Schulbaufonds)		42.000,00		42.000,00	3.600.000,00	3.642.000,00
	6/211302+301400 Kapitaltransfers von Ländern, Landesfonds und Landeskammern					153.510,00	153.510,00
	<b>Haushaltsrücklagen/Zahlungsmittelreserven</b>		<b>0,00</b>	<b>0,00</b>	<b>0,00</b>	<b>0,00</b>	<b>0,00</b>
	<b>Sonstige Kapitaltransfers und Subventionen</b>	<b>4.317.700,00</b>	<b>5.000,00</b>	<b>5.000,00</b>	<b>0,00</b>	<b>424.205,75</b>	<b>429.205,75</b>
	6/211302+300000 Kapitaltransfers von Bund, Bundesfonds und Bundeskammern		5.000,00	5.000,00		424.205,75	429.205,75
	<b>Darlehen/Innere Darlehen</b>	<b>593.000,00</b>	<b>593.000,00</b>	<b>593.000,00</b>	<b>0,00</b>	<b>0,00</b>	<b>593.000,00</b>
	25671/13 Generalsanierung VS-Bad St. Leonhard		593.000,00	593.000,00			593.000,00
	<b>Finanzierungsleasing</b>		<b>0,00</b>	<b>0,00</b>	<b>0,00</b>	<b>0,00</b>	<b>0,00</b>
	<b>Veräußerung langfristiges Vermögen und sonstiges</b>		<b>0,00</b>	<b>0,00</b>	<b>0,00</b>	<b>0,00</b>	<b>0,00</b>
	<b>Sonstiges</b>		<b>0,00</b>	<b>0,00</b>	<b>0,00</b>	<b>0,00</b>	<b>0,00</b>
	<b>Finanzierungsergebnis 1211302</b>		<b>448.901,19</b>	<b>407.100,00</b>	<b>41.801,19</b>	<b>-463.716,19</b>	<b>-14.815,00</b>
	offene Verbindlichkeiten		0,00				
	offene Forderungen		0,00				

Vorhaben	Vorhabensbezeichnung	Gesamtbetrag lt.	RA 2024	VA 2024	RA - VA	RA Vorjahre	RA Gesamt
Konto	Bezeichnung	Finanzierungsplan					
<b>1240002</b>	<b>Erweiterung Kindergarten (2023 bis 2025)</b>						
	GR-Beschluss Investitions-/Finanzierungsplan:						
	Geplante Gesamtkosten: 2.803.000,00						
	<b>Auszahlungen - Investitionen - Mittelverwendung</b>	<b>2.803.000,00</b>	<b>70.752,50</b>	<b>59.300,00</b>	<b>11.452,50</b>	<b>2.573.440,10</b>	<b>2.644.192,60</b>
						verbleibender Saldo auf Finanzierungsplan:	158.807,40
	<b>Anschaffungs- oder Herstellungskosten</b>		<b>70.752,50</b>	<b>59.300,00</b>	<b>11.452,50</b>	<b>2.573.440,10</b>	<b>2.644.192,60</b>
	5/240002-060000 Im Bau befindliche Grundstückseinrichtungen					301.541,02	301.541,02
	5/240002-061000 Im Bau befindliche Gebäude und Bauten		31.235,88	28.300,00	2.935,88	2.189.067,93	2.220.303,81
	5/240002-063000 Im Bau befindliche Anlagen (Amts-, Betriebs- und Geschäftsausstattung)		39.516,62	31.000,00	8.516,62	82.831,15	122.347,77
	<b>Einzahlungen - Finanzierung - Mittelaufbringung</b>	<b>2.803.000,00</b>	<b>794.000,00</b>	<b>600.000,00</b>	<b>194.000,00</b>	<b>1.964.034,92</b>	<b>2.758.034,92</b>
						verbleibender Saldo auf Finanzierungsplan:	44.965,08
	<b>Mittel aus Geldfluss aus der operativen Gebarung</b>		<b>0,00</b>	<b>0,00</b>	<b>0,00</b>	<b>0,00</b>	<b>0,00</b>
	<b>Bedarfszuweisungsmittel iR</b>	<b>339.800,00</b>	<b>0,00</b>	<b>0,00</b>	<b>0,00</b>	<b>339.834,92</b>	<b>339.834,92</b>
	6/240002+301100 Kapitaltransfers von Ländern, Landesfonds und Landeskammern					339.834,92	339.834,92
	<b>Bedarfszuweisungsmittel aR</b>		<b>424.000,00</b>	<b>230.000,00</b>	<b>194.000,00</b>	<b>1.400.000,00</b>	<b>1.824.000,00</b>
	6/240002+301000 Kapitaltransfers von Ländern, Landesfonds und Landeskammern		230.000,00	230.000,00			230.000,00
	6/240002+301300 Kapitaltransfers von Ländern, Landesfonds und Landeskammern (Bildungsbaufonds)		194.000,00		194.000,00	1.400.000,00	1.594.000,00
	<b>Haushaltsrücklagen/Zahlungsmittelreserven</b>		<b>0,00</b>	<b>0,00</b>	<b>0,00</b>	<b>0,00</b>	<b>0,00</b>
	<b>Sonstige Kapitaltransfers und Subventionen</b>	<b>2.093.200,00</b>	<b>0,00</b>	<b>0,00</b>	<b>0,00</b>	<b>224.200,00</b>	<b>224.200,00</b>
	6/240002+300000 Kapitaltransfers von Bund, Bundesfonds und Bundeskammern					224.200,00	224.200,00
	<b>Darlehen/Innere Darlehen</b>	<b>370.000,00</b>	<b>370.000,00</b>	<b>370.000,00</b>	<b>0,00</b>	<b>0,00</b>	<b>370.000,00</b>
	25671/14 Erweiterung Kindergarten		370.000,00	370.000,00			370.000,00
	<b>Finanzierungsleasing</b>		<b>0,00</b>	<b>0,00</b>	<b>0,00</b>	<b>0,00</b>	<b>0,00</b>
	<b>Veräußerung langfristiges Vermögen und sonstiges</b>		<b>0,00</b>	<b>0,00</b>	<b>0,00</b>	<b>0,00</b>	<b>0,00</b>
	<b>Sonstiges</b>		<b>0,00</b>	<b>0,00</b>	<b>0,00</b>	<b>0,00</b>	<b>0,00</b>
	<b>Finanzierungsergebnis 1240002</b>		<b>723.247,50</b>	<b>540.700,00</b>	<b>182.547,50</b>	<b>-609.405,18</b>	<b>113.842,32</b>
	offene Verbindlichkeiten		0,00				
	offene Forderungen		0,00				

Vorhaben	Vorhabensbezeichnung	Gesamtbetrag lt.	RA 2024	VA 2024	RA - VA	RA Vorjahre	RA Gesamt
Konto	Bezeichnung	Finanzierungsplan					
<b>1633600</b>	<b>WLV Projekt Wisperndorferbach (2015 bis 2025)</b>						
	GR-Beschluss Investitions-/Finanzierungsplan: 08.10.2024						
	Geplante Gesamtkosten: 1.623.600,00						
	<b>Auszahlungen - Investitionen - Mittelverwendung</b>	<b>1.623.600,00</b>	<b>250.800,00</b>	<b>386.400,00</b>	<b>-135.600,00</b>	<b>1.198.829,44</b>	<b>1.449.629,44</b>
						verbleibender Saldo auf Finanzierungsplan:	173.970,56
	<b>Anschaffungs- oder Herstellungskosten</b>		<b>250.800,00</b>	<b>386.400,00</b>	<b>-135.600,00</b>	<b>145.200,00</b>	<b>396.000,00</b>
	5/633600-750000 Transfers an Bund, Bundesfonds und Bundeskammern		250.800,00	386.400,00	-135.600,00	132.000,00	382.800,00
	5/633600-770000 Kapitaltransfers an Bund, Bundesfonds und Bundeskammern					13.200,00	13.200,00
	<b>Gesamtauszahlungen aus VRV 1997-Jahren</b>		<b>0,00</b>	<b>0,00</b>	<b>0,00</b>	<b>1.053.629,44</b>	<b>1.053.629,44</b>
	<b>Einzahlungen - Finanzierung - Mittelaufbringung</b>	<b>1.623.600,00</b>	<b>250.800,00</b>	<b>386.400,00</b>	<b>-135.600,00</b>	<b>1.197.884,00</b>	<b>1.448.684,00</b>
						verbleibender Saldo auf Finanzierungsplan:	174.916,00
	<b>Mittel aus Geldfluss aus der operativen Gebarung</b>		<b>0,00</b>	<b>0,00</b>	<b>0,00</b>	<b>1.634,00</b>	<b>1.634,00</b>
	6/633600+828000 Rückersätze von Aufwendungen					1.634,00	1.634,00
	<b>Bedarfszuweisungsmittel iR</b>	<b>1.206.700,00</b>	<b>0,00</b>	<b>0,00</b>	<b>0,00</b>	<b>0,00</b>	<b>0,00</b>
	<b>Bedarfszuweisungsmittel aR</b>	<b>416.900,00</b>	<b>0,00</b>	<b>0,00</b>	<b>0,00</b>	<b>0,00</b>	<b>0,00</b>
	<b>Haushaltsrücklagen/Zahlungsmittelreserven</b>		<b>0,00</b>	<b>0,00</b>	<b>0,00</b>	<b>0,00</b>	<b>0,00</b>
	<b>Sonstige Kapitaltransfers und Subventionen</b>		<b>250.800,00</b>	<b>386.400,00</b>	<b>-135.600,00</b>	<b>346.650,00</b>	<b>597.450,00</b>
	6/633600+861100 Transfers von Ländern, Landesfonds und Landeskammern		250.800,00	386.400,00	-135.600,00	346.650,00	597.450,00
	<b>Darlehen/Innere Darlehen</b>		<b>0,00</b>	<b>0,00</b>	<b>0,00</b>	<b>0,00</b>	<b>0,00</b>
	<b>Finanzierungsleasing</b>		<b>0,00</b>	<b>0,00</b>	<b>0,00</b>	<b>0,00</b>	<b>0,00</b>
	<b>Veräußerung langfristiges Vermögen und sonstiges</b>		<b>0,00</b>	<b>0,00</b>	<b>0,00</b>	<b>0,00</b>	<b>0,00</b>
	<b>Sonstiges</b>		<b>0,00</b>	<b>0,00</b>	<b>0,00</b>	<b>0,00</b>	<b>0,00</b>
	<b>Gesamteinzahlungen aus VRV 1997-Jahren</b>		<b>0,00</b>	<b>0,00</b>	<b>0,00</b>	<b>849.600,00</b>	<b>849.600,00</b>
	<b>Finanzierungsergebnis 1633600</b>		<b>0,00</b>	<b>0,00</b>	<b>0,00</b>	<b>-945,44</b>	<b>-945,44</b>
	offene Verbindlichkeiten		0,00				
	offene Forderungen		0,00				

Vorhaben	Vorhabensbezeichnung	Gesamtbetrag lt.					
Konto	Bezeichnung	Finanzierungsplan	RA 2024	VA 2024	RA - VA	RA Vorjahre	RA Gesamt
<b>1633700</b>	<b>Lavant Hochwasserschutz (Generelles Projekt) (2021 bis 2035)</b>						
	GR-Beschluss Investitions-/Finanzierungsplan:						
	<b>Auszahlungen - Investitionen - Mittelverwendung</b>	<b>0,00</b>	<b>0,00</b>	<b>0,00</b>	<b>0,00</b>	<b>24.000,00</b>	<b>24.000,00</b>
						verbleibender Saldo auf Finanzierungsplan:	-24.000,00
	<b>Anschaffungs- oder Herstellungskosten</b>		<b>0,00</b>	<b>0,00</b>	<b>0,00</b>	<b>24.000,00</b>	<b>24.000,00</b>
	1/633700-751000 Transfers an Länder, Landesfonds und Landeskammern					24.000,00	24.000,00
	<b>Einzahlungen - Finanzierung - Mittelaufbringung</b>	<b>0,00</b>	<b>0,00</b>	<b>0,00</b>	<b>0,00</b>	<b>24.000,00</b>	<b>24.000,00</b>
						verbleibender Saldo auf Finanzierungsplan:	-24.000,00
	<b>Mittel aus Geldfluss aus der operativen Gebarung</b>		<b>0,00</b>	<b>0,00</b>	<b>0,00</b>	<b>24.000,00</b>	<b>24.000,00</b>
	Bedarfszuweisungsmittel iR		0,00	0,00	0,00	0,00	0,00
	Bedarfszuweisungsmittel aR		0,00	0,00	0,00	0,00	0,00
	Haushaltsrücklagen/Zahlungsmittelreserven		0,00	0,00	0,00	0,00	0,00
	Sonstige Kapitaltransfers und Subventionen		0,00	0,00	0,00	0,00	0,00
	Darlehen/Innere Darlehen		0,00	0,00	0,00	0,00	0,00
	Finanzierungsleasing		0,00	0,00	0,00	0,00	0,00
	Veräußerung langfristiges Vermögen und sonstiges		0,00	0,00	0,00	0,00	0,00
	Sonstiges		0,00	0,00	0,00	0,00	0,00
	<b>Finanzierungsergebnis 1633700</b>		<b>0,00</b>	<b>0,00</b>	<b>0,00</b>	<b>0,00</b>	<b>0,00</b>
	offene Verbindlichkeiten		0,00				
	offene Forderungen		0,00				



Vorhaben	Vorhabensbezeichnung	Gesamtbetrag lt.	RA 2024	VA 2024	RA - VA	RA Vorjahre	RA Gesamt
Konto	Bezeichnung	Finanzierungsplan					
<b>1815006</b>	<b>Leaderprojekt Schlossberg (2024 bis 2025)</b>						
	GR-Beschluss Investitions-/Finanzierungsplan:						
	Geplante Gesamtkosten: 194.600,00						
	<b>Auszahlungen - Investitionen - Mittelverwendung</b>	<b>194.600,00</b>	<b>172.631,98</b>	<b>194.600,00</b>	<b>-21.968,02</b>	<b>0,00</b>	<b>172.631,98</b>
							verbleibender Saldo auf Finanzierungsplan: 21.968,02
	<b>Anschaffungs- oder Herstellungskosten</b>		<b>172.631,98</b>	<b>194.600,00</b>	<b>-21.968,02</b>	<b>0,00</b>	<b>172.631,98</b>
	5/815006-610000 Instandhaltung von Grund und Boden		172.631,98	194.600,00	-21.968,02		172.631,98
	<b>Einzahlungen - Finanzierung - Mittelaufbringung</b>	<b>0,00</b>	<b>14.634,46</b>	<b>194.600,00</b>	<b>-179.965,54</b>	<b>0,00</b>	<b>14.634,46</b>
							verbleibender Saldo auf Finanzierungsplan: -14.634,46
	<b>Mittel aus Geldfluss aus der operativen Gebarung</b>		<b>0,00</b>	<b>100.000,00</b>	<b>-100.000,00</b>	<b>0,00</b>	<b>0,00</b>
	<b>Bedarfszuweisungsmittel iR</b>		<b>0,00</b>	<b>0,00</b>	<b>0,00</b>	<b>0,00</b>	<b>0,00</b>
	<b>Bedarfszuweisungsmittel aR</b>		<b>0,00</b>	<b>0,00</b>	<b>0,00</b>	<b>0,00</b>	<b>0,00</b>
	<b>Haushaltsrücklagen/Zahlungsmittelreserven</b>		<b>0,00</b>	<b>0,00</b>	<b>0,00</b>	<b>0,00</b>	<b>0,00</b>
	<b>Sonstige Kapitaltransfers und Subventionen</b>		<b>14.634,46</b>	<b>94.600,00</b>	<b>-79.965,54</b>	<b>0,00</b>	<b>14.634,46</b>
	6/815006+309000 Kapitaltransfers von der Europäischen Union			80.000,00	-80.000,00		
	6/815006+861100 Transfers von Ländern, Landesfonds und Landeskammern		14.634,46	14.600,00	34,46		14.634,46
	<b>Darlehen/Innere Darlehen</b>		<b>0,00</b>	<b>0,00</b>	<b>0,00</b>	<b>0,00</b>	<b>0,00</b>
	<b>Finanzierungsleasing</b>		<b>0,00</b>	<b>0,00</b>	<b>0,00</b>	<b>0,00</b>	<b>0,00</b>
	<b>Veräußerung langfristiges Vermögen und sonstiges</b>		<b>0,00</b>	<b>0,00</b>	<b>0,00</b>	<b>0,00</b>	<b>0,00</b>
	<b>Sonstiges</b>		<b>0,00</b>	<b>0,00</b>	<b>0,00</b>	<b>0,00</b>	<b>0,00</b>
<b>Finanzierungsergebnis 1815006</b>			<b>-157.997,52</b>	<b>0,00</b>	<b>-157.997,52</b>	<b>0,00</b>	<b>-157.997,52</b>
	offene Verbindlichkeiten		0,00				
	offene Forderungen		0,00				

Vorhaben	Vorhabensbezeichnung	Gesamtbetrag lt.	RA 2024	VA 2024	RA - VA	RA Vorjahre	RA Gesamt
Konto	Bezeichnung	Finanzierungsplan					
<b>1840003</b>	<b>Grundkauf in unmittelbarer Nähe vom Ortskern (Girod) (2020 bis 2025)</b>						
	GR-Beschluss Investitions-/Finanzierungsplan:						
	<b>Auszahlungen - Investitionen - Mittelverwendung</b>	<b>0,00</b>	<b>58.599,36</b>	<b>70.000,00</b>	<b>-11.400,64</b>	<b>229.312,14</b>	<b>287.911,50</b>
						verbleibender Saldo auf Finanzierungsplan:	-287.911,50
	<b>Anschaffungs- oder Herstellungskosten</b>		<b>58.599,36</b>	<b>70.000,00</b>	<b>-11.400,64</b>	<b>229.312,14</b>	<b>287.911,50</b>
	5/840003-001000 Unbebaute Grundstücke					215.340,00	215.340,00
	5/840003-010000 Gebäude und Bauten		58.599,36	70.000,00	-11.400,64		58.599,36
	5/840003-728000 Entgelte für sonstige Leistungen					13.972,14	13.972,14
	<b>Einzahlungen - Finanzierung - Mittelaufbringung</b>	<b>0,00</b>	<b>58.599,00</b>	<b>70.000,00</b>	<b>-11.401,00</b>	<b>230.000,00</b>	<b>288.599,00</b>
						verbleibender Saldo auf Finanzierungsplan:	-288.599,00
	<b>Mittel aus Geldfluss aus der operativen Gebarung</b>		<b>0,00</b>	<b>0,00</b>	<b>0,00</b>	<b>0,00</b>	<b>0,00</b>
	<b>Bedarfszuweisungsmittel iR</b>		<b>0,00</b>	<b>0,00</b>	<b>0,00</b>	<b>0,00</b>	<b>0,00</b>
	<b>Bedarfszuweisungsmittel aR</b>		<b>0,00</b>	<b>0,00</b>	<b>0,00</b>	<b>0,00</b>	<b>0,00</b>
	<b>Haushaltsrücklagen/Zahlungsmittelreserven</b>		<b>0,00</b>	<b>0,00</b>	<b>0,00</b>	<b>0,00</b>	<b>0,00</b>
	<b>Sonstige Kapitaltransfers und Subventionen</b>		<b>0,00</b>	<b>0,00</b>	<b>0,00</b>	<b>0,00</b>	<b>0,00</b>
	<b>Darlehen/Innere Darlehen</b>		<b>58.599,00</b>	<b>70.000,00</b>	<b>-11.401,00</b>	<b>230.000,00</b>	<b>288.599,00</b>
	25671/12 Grundkauf in unmittelbarer Nähe vom Ortskern		58.599,00	70.000,00	-11.401,00	230.000,00	288.599,00
	<b>Finanzierungsleasing</b>		<b>0,00</b>	<b>0,00</b>	<b>0,00</b>	<b>0,00</b>	<b>0,00</b>
	<b>Veräußerung langfristiges Vermögen und sonstiges</b>		<b>0,00</b>	<b>0,00</b>	<b>0,00</b>	<b>0,00</b>	<b>0,00</b>
	<b>Sonstiges</b>		<b>0,00</b>	<b>0,00</b>	<b>0,00</b>	<b>0,00</b>	<b>0,00</b>
<b>Finanzierungsergebnis 1840003</b>			<b>-0,36</b>	<b>0,00</b>	<b>-0,36</b>	<b>687,86</b>	<b>687,50</b>
	offene Verbindlichkeiten		0,00				
	offene Forderungen		0,00				

Vorhaben	Vorhabensbezeichnung	Gesamtbetrag lt.	RA 2024	VA 2024	RA - VA	RA Vorjahre	RA Gesamt
Konto	Bezeichnung	Finanzierungsplan					
<b>1853005</b>	<b>Wohnhausanlagen Am Steinernenweg 260 und 280, Sanierungsmaßnahmen (2022 bis 2024)</b>						
GR-Beschluss Investitions-/Finanzierungsplan:							
Geplante Gesamtkosten: 450.000,00							
<b>Auszahlungen - Investitionen - Mittelverwendung</b>		<b>450.000,00</b>	<b>11.100,54</b>	<b>11.100,00</b>	<b>0,54</b>	<b>436.600,11</b>	<b>447.700,65</b>
verbleibender Saldo auf Finanzierungsplan:							2.299,35
<b>Anschaffungs- oder Herstellungskosten</b>			<b>11.100,54</b>	<b>11.100,00</b>	<b>0,54</b>	<b>436.600,11</b>	<b>447.700,65</b>
5/853005-010000	Gebäude und Bauten		11.100,54	11.100,00	0,54	436.160,11	447.260,65
1/853005-728000	Entgelte für sonstige Leistungen					440,00	440,00
<b>Einzahlungen - Finanzierung - Mittelaufbringung</b>		<b>450.000,00</b>	<b>42.700,65</b>	<b>0,00</b>	<b>42.700,65</b>	<b>405.000,00</b>	<b>447.700,65</b>
verbleibender Saldo auf Finanzierungsplan:							2.299,35
<b>Mittel aus Geldfluss aus der operativen Gebarung</b>			<b>-382,11</b>	<b>0,00</b>	<b>-382,11</b>	<b>0,00</b>	<b>-382,11</b>
5/853005-799000	Zuweisungen an Verrechnungsrücklagen zwischen operativer Gebarung und Projekten		-382,11		-382,11		-382,11
<b>Bedarfszuweisungsmittel iR</b>			<b>0,00</b>	<b>0,00</b>	<b>0,00</b>	<b>0,00</b>	<b>0,00</b>
<b>Bedarfszuweisungsmittel aR</b>			<b>0,00</b>	<b>0,00</b>	<b>0,00</b>	<b>0,00</b>	<b>0,00</b>
<b>Haushaltsrücklagen/Zahlungsmittelreserven</b>			<b>0,00</b>	<b>0,00</b>	<b>0,00</b>	<b>0,00</b>	<b>0,00</b>
<b>Sonstige Kapitaltransfers und Subventionen</b>			<b>0,00</b>	<b>0,00</b>	<b>0,00</b>	<b>0,00</b>	<b>0,00</b>
<b>Darlehen/Innere Darlehen</b>		<b>450.000,00</b>	<b>43.082,76</b>	<b>0,00</b>	<b>43.082,76</b>	<b>405.000,00</b>	<b>448.082,76</b>
7664/83	Wohnhausanlagen Am Steinernenweg 260 und 280,		43.082,76		43.082,76	405.000,00	448.082,76
<b>Finanzierungsleasing</b>			<b>0,00</b>	<b>0,00</b>	<b>0,00</b>	<b>0,00</b>	<b>0,00</b>
<b>Veräußerung langfristiges Vermögen und sonstiges</b>			<b>0,00</b>	<b>0,00</b>	<b>0,00</b>	<b>0,00</b>	<b>0,00</b>
<b>Sonstiges</b>			<b>0,00</b>	<b>0,00</b>	<b>0,00</b>	<b>0,00</b>	<b>0,00</b>
<b>Finanzierungsergebnis 1853005</b>			<b>31.600,11</b>	<b>-11.100,00</b>	<b>42.700,11</b>	<b>-31.600,11</b>	<b>0,00</b>
offene Verbindlichkeiten			0,00				
offene Forderungen			0,00				

Vorhaben	Vorhabensbezeichnung	Gesamtbetrag lt.					
Konto	Bezeichnung	Finanzierungsplan	RA 2024	VA 2024	RA - VA	RA Vorjahre	RA Gesamt
<b>1853007</b>	<b>Wohnhausanlage Schiefeling 6 Sanierungsmaßnahmen (2024 bis 2025)</b>						
	GR-Beschluss Investitions-/Finanzierungsplan:						
	Geplante Gesamtkosten: 350.000,00						
	<b>Auszahlungen - Investitionen - Mittelverwendung</b>	<b>350.000,00</b>	<b>298.794,81</b>	<b>350.000,00</b>	<b>-51.205,19</b>	<b>0,00</b>	<b>298.794,81</b>
							verbleibender Saldo auf Finanzierungsplan: 51.205,19
	<b>Anschaffungs- oder Herstellungskosten</b>		<b>298.794,81</b>	<b>350.000,00</b>	<b>-51.205,19</b>	<b>0,00</b>	<b>298.794,81</b>
	5/853007-010000 Gebäude und Bauten		298.794,81	350.000,00	-51.205,19		298.794,81
	<b>Einzahlungen - Finanzierung - Mittelaufbringung</b>	<b>0,00</b>	<b>0,00</b>	<b>350.000,00</b>	<b>-350.000,00</b>	<b>0,00</b>	<b>0,00</b>
							verbleibender Saldo auf Finanzierungsplan: 0,00
	<b>Mittel aus Geldfluss aus der operativen Gebarung</b>		<b>0,00</b>	<b>0,00</b>	<b>0,00</b>	<b>0,00</b>	<b>0,00</b>
	<b>Bedarfszuweisungsmittel iR</b>		<b>0,00</b>	<b>0,00</b>	<b>0,00</b>	<b>0,00</b>	<b>0,00</b>
	<b>Bedarfszuweisungsmittel aR</b>		<b>0,00</b>	<b>0,00</b>	<b>0,00</b>	<b>0,00</b>	<b>0,00</b>
	<b>Haushaltsrücklagen/Zahlungsmittelreserven</b>		<b>0,00</b>	<b>0,00</b>	<b>0,00</b>	<b>0,00</b>	<b>0,00</b>
	<b>Sonstige Kapitaltransfers und Subventionen</b>		<b>0,00</b>	<b>0,00</b>	<b>0,00</b>	<b>0,00</b>	<b>0,00</b>
	<b>Darlehen/Innere Darlehen</b>		<b>0,00</b>	<b>350.000,00</b>	<b>-350.000,00</b>	<b>0,00</b>	<b>0,00</b>
	7664/84 Wohnhausanlage Schiefeling 6, Sanierungsmaßnahmen			350.000,00	-350.000,00		
	<b>Finanzierungsleasing</b>		<b>0,00</b>	<b>0,00</b>	<b>0,00</b>	<b>0,00</b>	<b>0,00</b>
	<b>Veräußerung langfristiges Vermögen und sonstiges</b>		<b>0,00</b>	<b>0,00</b>	<b>0,00</b>	<b>0,00</b>	<b>0,00</b>
	<b>Sonstiges</b>		<b>0,00</b>	<b>0,00</b>	<b>0,00</b>	<b>0,00</b>	<b>0,00</b>
	<b>Finanzierungsergebnis 1853007</b>		<b>-298.794,81</b>	<b>0,00</b>	<b>-298.794,81</b>	<b>0,00</b>	<b>-298.794,81</b>
	offene Verbindlichkeiten		1.415,80				
	offene Forderungen		0,00				

Vorhaben	Vorhabensbezeichnung	Gesamtbetrag lt.	RA 2024	VA 2024	RA - VA	RA Vorjahre	RA Gesamt
Konto	Bezeichnung	Finanzierungsplan					
<b>1870000</b>	<b>Photovoltaikanlagen auf kommunalen Gebäuden (2023 bis 2024)</b>						
	GR-Beschluss Investitions-/Finanzierungsplan:						
	<b>Auszahlungen - Investitionen - Mittelverwendung</b>	<b>0,00</b>	<b>0,00</b>	<b>0,00</b>	<b>0,00</b>	<b>990,00</b>	<b>990,00</b>
						verbleibender Saldo auf Finanzierungsplan:	-990,00
	<b>Anschaffungs- oder Herstellungskosten</b>		<b>0,00</b>	<b>0,00</b>	<b>0,00</b>	<b>990,00</b>	<b>990,00</b>
	5/870000-061000	Im Bau befindliche Gebäude und Bauten				990,00	990,00
	<b>Einzahlungen - Finanzierung - Mittelaufbringung</b>	<b>0,00</b>	<b>990,00</b>	<b>0,00</b>	<b>990,00</b>	<b>0,00</b>	<b>990,00</b>
						verbleibender Saldo auf Finanzierungsplan:	-990,00
	<b>Mittel aus Geldfluss aus der operativen Gebarung</b>		<b>990,00</b>	<b>0,00</b>	<b>990,00</b>	<b>0,00</b>	<b>990,00</b>
	6/870000+899000	Entnahmen aus Verrechnungsrücklagen zwischen operativer Gebarung und Projekten	990,00		990,00		990,00
	<b>Bedarfszuweisungsmittel iR</b>		<b>0,00</b>	<b>0,00</b>	<b>0,00</b>	<b>0,00</b>	<b>0,00</b>
	<b>Bedarfszuweisungsmittel aR</b>		<b>0,00</b>	<b>0,00</b>	<b>0,00</b>	<b>0,00</b>	<b>0,00</b>
	<b>Haushaltsrücklagen/Zahlungsmittelreserven</b>		<b>0,00</b>	<b>0,00</b>	<b>0,00</b>	<b>0,00</b>	<b>0,00</b>
	<b>Sonstige Kapitaltransfers und Subventionen</b>		<b>0,00</b>	<b>0,00</b>	<b>0,00</b>	<b>0,00</b>	<b>0,00</b>
	<b>Darlehen/Innere Darlehen</b>		<b>0,00</b>	<b>0,00</b>	<b>0,00</b>	<b>0,00</b>	<b>0,00</b>
	<b>Finanzierungsleasing</b>		<b>0,00</b>	<b>0,00</b>	<b>0,00</b>	<b>0,00</b>	<b>0,00</b>
	<b>Veräußerung langfristiges Vermögen und sonstiges</b>		<b>0,00</b>	<b>0,00</b>	<b>0,00</b>	<b>0,00</b>	<b>0,00</b>
	<b>Sonstiges</b>		<b>0,00</b>	<b>0,00</b>	<b>0,00</b>	<b>0,00</b>	<b>0,00</b>
<b>Finanzierungsergebnis 1870000</b>			<b>990,00</b>	<b>0,00</b>	<b>990,00</b>	<b>-990,00</b>	<b>0,00</b>
	offene Verbindlichkeiten		0,00				
	offene Forderungen		0,00				

Vorhaben	Vorhabensbezeichnung	Gesamtbetrag lt.	RA 2024	VA 2024	RA - VA	RA Vorjahre	RA Gesamt
Konto	Bezeichnung	Finanzierungsplan					
<b>2010060</b>	<b>Zentralamt (2024 bis 2024)</b>						
	GR-Beschluss Investitions-/Finanzierungsplan:						
	<b>Auszahlungen - Investitionen - Mittelverwendung</b>	<b>0,00</b>	<b>1.240,99</b>	<b>3.000,00</b>	<b>-1.759,01</b>	<b>0,00</b>	<b>1.240,99</b>
							verbleibender Saldo auf Finanzierungsplan: -1.240,99
	<b>Anschaffungs- oder Herstellungskosten</b>		<b>1.240,99</b>	<b>3.000,00</b>	<b>-1.759,01</b>	<b>0,00</b>	<b>1.240,99</b>
	1/010000-042000 Amtsausstattung		1.240,99	3.000,00	-1.759,01		1.240,99
	<b>Einzahlungen - Finanzierung - Mittelaufbringung</b>	<b>0,00</b>	<b>1.240,99</b>	<b>0,00</b>	<b>1.240,99</b>	<b>0,00</b>	<b>1.240,99</b>
							verbleibender Saldo auf Finanzierungsplan: -1.240,99
	<b>Mittel aus Geldfluss aus der operativen Gebarung</b>		<b>1.240,99</b>	<b>0,00</b>	<b>1.240,99</b>	<b>0,00</b>	<b>1.240,99</b>
	2/010000+899000 Entnahmen aus Verrechnungsrücklagen zwischen operativer Gebarung und Projekten		1.240,99		1.240,99		1.240,99
	<b>Bedarfszuweisungsmittel iR</b>		<b>0,00</b>	<b>0,00</b>	<b>0,00</b>	<b>0,00</b>	<b>0,00</b>
	<b>Bedarfszuweisungsmittel aR</b>		<b>0,00</b>	<b>0,00</b>	<b>0,00</b>	<b>0,00</b>	<b>0,00</b>
	<b>Haushaltsrücklagen/Zahlungsmittelreserven</b>		<b>0,00</b>	<b>0,00</b>	<b>0,00</b>	<b>0,00</b>	<b>0,00</b>
	<b>Sonstige Kapitaltransfers und Subventionen</b>		<b>0,00</b>	<b>0,00</b>	<b>0,00</b>	<b>0,00</b>	<b>0,00</b>
	<b>Darlehen/Innere Darlehen</b>		<b>0,00</b>	<b>0,00</b>	<b>0,00</b>	<b>0,00</b>	<b>0,00</b>
	<b>Finanzierungsleasing</b>		<b>0,00</b>	<b>0,00</b>	<b>0,00</b>	<b>0,00</b>	<b>0,00</b>
	<b>Veräußerung langfristiges Vermögen und sonstiges</b>		<b>0,00</b>	<b>0,00</b>	<b>0,00</b>	<b>0,00</b>	<b>0,00</b>
	<b>Sonstiges</b>		<b>0,00</b>	<b>0,00</b>	<b>0,00</b>	<b>0,00</b>	<b>0,00</b>
	<b>Finanzierungsergebnis 2010060</b>		<b>0,00</b>	<b>-3.000,00</b>	<b>3.000,00</b>	<b>0,00</b>	<b>0,00</b>
	offene Verbindlichkeiten		0,00				
	offene Forderungen		0,00				

Vorhaben	Vorhabensbezeichnung	Gesamtbetrag lt.	RA 2024	VA 2024	RA - VA	RA Vorjahre	RA Gesamt
Konto	Bezeichnung	Finanzierungsplan					
<b>2010061</b>	<b>IKZ Gem2Go Kiosk (2024 bis 2025)</b>						
	GR-Beschluss Investitions-/Finanzierungsplan:						
	<b>Auszahlungen - Investitionen - Mittelverwendung</b>	<b>0,00</b>	<b>43.743,95</b>	<b>47.000,00</b>	<b>-3.256,05</b>	<b>0,00</b>	<b>43.743,95</b>
							verbleibender Saldo auf Finanzierungsplan: -43.743,95
	<b>Anschaffungs- oder Herstellungskosten</b>		<b>43.743,95</b>	<b>47.000,00</b>	<b>-3.256,05</b>	<b>0,00</b>	<b>43.743,95</b>
1/010000-772000	Kapitaltransfers an Gemeinden, Gemeindeverbände (ohne marktbestimmte Tätigkeit) und Gemeindefonds (IKZ)		43.743,95	47.000,00	-3.256,05		43.743,95
	<b>Einzahlungen - Finanzierung - Mittelaufbringung</b>	<b>0,00</b>	<b>46.953,00</b>	<b>47.000,00</b>	<b>-47,00</b>	<b>0,00</b>	<b>46.953,00</b>
							verbleibender Saldo auf Finanzierungsplan: -46.953,00
	<b>Mittel aus Geldfluss aus der operativen Gebarung</b>		<b>0,00</b>	<b>0,00</b>	<b>0,00</b>	<b>0,00</b>	<b>0,00</b>
	<b>Bedarfszuweisungsmittel iR</b>		<b>0,00</b>	<b>0,00</b>	<b>0,00</b>	<b>0,00</b>	<b>0,00</b>
	<b>Bedarfszuweisungsmittel aR</b>		<b>0,00</b>	<b>0,00</b>	<b>0,00</b>	<b>0,00</b>	<b>0,00</b>
	<b>Haushaltsrücklagen/Zahlungsmittelreserven</b>		<b>0,00</b>	<b>0,00</b>	<b>0,00</b>	<b>0,00</b>	<b>0,00</b>
	<b>Sonstige Kapitaltransfers und Subventionen</b>		<b>46.953,00</b>	<b>47.000,00</b>	<b>-47,00</b>	<b>0,00</b>	<b>46.953,00</b>
2/010000+861100	Transfers von Ländern, Landesfonds und Landeskammern (IKZ)		46.953,00	47.000,00	-47,00		46.953,00
	<b>Darlehen/Innere Darlehen</b>		<b>0,00</b>	<b>0,00</b>	<b>0,00</b>	<b>0,00</b>	<b>0,00</b>
	<b>Finanzierungsleasing</b>		<b>0,00</b>	<b>0,00</b>	<b>0,00</b>	<b>0,00</b>	<b>0,00</b>
	<b>Veräußerung langfristiges Vermögen und sonstiges</b>		<b>0,00</b>	<b>0,00</b>	<b>0,00</b>	<b>0,00</b>	<b>0,00</b>
	<b>Sonstiges</b>		<b>0,00</b>	<b>0,00</b>	<b>0,00</b>	<b>0,00</b>	<b>0,00</b>
<b>Finanzierungsergebnis 2010061</b>			<b>3.209,05</b>	<b>0,00</b>	<b>3.209,05</b>	<b>0,00</b>	<b>3.209,05</b>
	offene Verbindlichkeiten		0,00				
	offene Forderungen		0,00				

Vorhaben	Vorhabensbezeichnung	Gesamtbetrag lt.	RA 2024	VA 2024	RA - VA	RA Vorjahre	RA Gesamt
Konto	Bezeichnung	Finanzierungsplan					
<b>2163009</b>	<b>Freiwillige Feuerwehren (2024 bis 2024)</b>						
	GR-Beschluss Investitions-/Finanzierungsplan:						
	<b>Auszahlungen - Investitionen - Mittelverwendung</b>	<b>0,00</b>	<b>23.449,01</b>	<b>24.600,00</b>	<b>-1.150,99</b>	<b>0,00</b>	<b>23.449,01</b>
							verbleibender Saldo auf Finanzierungsplan: -23.449,01
	<b>Anschaffungs- oder Herstellungskosten</b>		<b>23.449,01</b>	<b>24.600,00</b>	<b>-1.150,99</b>	<b>0,00</b>	<b>23.449,01</b>
	1/163000-020000 Maschinen und maschinelle Anlagen		23.449,01	24.600,00	-1.150,99		23.449,01
	<b>Einzahlungen - Finanzierung - Mittelaufbringung</b>	<b>0,00</b>	<b>23.449,01</b>	<b>6.700,00</b>	<b>16.749,01</b>	<b>0,00</b>	<b>23.449,01</b>
							verbleibender Saldo auf Finanzierungsplan: -23.449,01
	<b>Mittel aus Geldfluss aus der operativen Gebarung</b>		<b>20.521,36</b>	<b>0,00</b>	<b>20.521,36</b>	<b>0,00</b>	<b>20.521,36</b>
	2/163000+899000 Entnahmen aus Verrechnungsrücklagen zwischen operativer Gebarung und Projekten		20.521,36		20.521,36		20.521,36
	<b>Bedarfszuweisungsmittel iR</b>		<b>0,00</b>	<b>0,00</b>	<b>0,00</b>	<b>0,00</b>	<b>0,00</b>
	<b>Bedarfszuweisungsmittel aR</b>		<b>0,00</b>	<b>0,00</b>	<b>0,00</b>	<b>0,00</b>	<b>0,00</b>
	<b>Haushaltsrücklagen/Zahlungsmittelreserven</b>		<b>0,00</b>	<b>0,00</b>	<b>0,00</b>	<b>0,00</b>	<b>0,00</b>
	<b>Sonstige Kapitaltransfers und Subventionen</b>		<b>2.927,65</b>	<b>6.700,00</b>	<b>-3.772,35</b>	<b>0,00</b>	<b>2.927,65</b>
	2/163000+303000 Kapitaltransferzahlungen von sonstigen Trägern des öffentl. R.		2.927,65	6.700,00	-3.772,35		2.927,65
	<b>Darlehen/Innere Darlehen</b>		<b>0,00</b>	<b>0,00</b>	<b>0,00</b>	<b>0,00</b>	<b>0,00</b>
	<b>Finanzierungsleasing</b>		<b>0,00</b>	<b>0,00</b>	<b>0,00</b>	<b>0,00</b>	<b>0,00</b>
	<b>Veräußerung langfristiges Vermögen und sonstiges</b>		<b>0,00</b>	<b>0,00</b>	<b>0,00</b>	<b>0,00</b>	<b>0,00</b>
	<b>Sonstiges</b>		<b>0,00</b>	<b>0,00</b>	<b>0,00</b>	<b>0,00</b>	<b>0,00</b>
<b>Finanzierungsergebnis 2163009</b>			<b>0,00</b>	<b>-17.900,00</b>	<b>17.900,00</b>	<b>0,00</b>	<b>0,00</b>
	offene Verbindlichkeiten		0,00				
	offene Forderungen		0,00				



Vorhaben	Vorhabensbezeichnung	Gesamtbetrag lt.	RA 2024	VA 2024	RA - VA	RA Vorjahre	RA Gesamt
Konto	Bezeichnung	Finanzierungsplan					
<b>2211307</b>	<b>Volksschule Bad St. Leonhard (2024 bis 2024)</b>						
	GR-Beschluss Investitions-/Finanzierungsplan:						
	<b>Auszahlungen - Investitionen - Mittelverwendung</b>	<b>0,00</b>	<b>1.048,06</b>	<b>0,00</b>	<b>1.048,06</b>	<b>0,00</b>	<b>1.048,06</b>
							verbleibender Saldo auf Finanzierungsplan: -1.048,06
	<b>Anschaffungs- oder Herstellungskosten</b>		<b>1.048,06</b>	<b>0,00</b>	<b>1.048,06</b>	<b>0,00</b>	<b>1.048,06</b>
	1/211300-042000 Betriebsausstattung		1.048,06		1.048,06		1.048,06
	<b>Einzahlungen - Finanzierung - Mittelaufbringung</b>	<b>0,00</b>	<b>1.048,06</b>	<b>0,00</b>	<b>1.048,06</b>	<b>0,00</b>	<b>1.048,06</b>
							verbleibender Saldo auf Finanzierungsplan: -1.048,06
	<b>Mittel aus Geldfluss aus der operativen Gebarung</b>		<b>1.048,06</b>	<b>0,00</b>	<b>1.048,06</b>	<b>0,00</b>	<b>1.048,06</b>
	2/211300+899000 Entnahmen aus Verrechnungsrücklagen zwischen operativer Gebarung und Projekten		1.048,06		1.048,06		1.048,06
	<b>Bedarfszuweisungsmittel iR</b>		<b>0,00</b>	<b>0,00</b>	<b>0,00</b>	<b>0,00</b>	<b>0,00</b>
	<b>Bedarfszuweisungsmittel aR</b>		<b>0,00</b>	<b>0,00</b>	<b>0,00</b>	<b>0,00</b>	<b>0,00</b>
	<b>Haushaltsrücklagen/Zahlungsmittelreserven</b>		<b>0,00</b>	<b>0,00</b>	<b>0,00</b>	<b>0,00</b>	<b>0,00</b>
	<b>Sonstige Kapitaltransfers und Subventionen</b>		<b>0,00</b>	<b>0,00</b>	<b>0,00</b>	<b>0,00</b>	<b>0,00</b>
	<b>Darlehen/Innere Darlehen</b>		<b>0,00</b>	<b>0,00</b>	<b>0,00</b>	<b>0,00</b>	<b>0,00</b>
	<b>Finanzierungsleasing</b>		<b>0,00</b>	<b>0,00</b>	<b>0,00</b>	<b>0,00</b>	<b>0,00</b>
	<b>Veräußerung langfristiges Vermögen und sonstiges</b>		<b>0,00</b>	<b>0,00</b>	<b>0,00</b>	<b>0,00</b>	<b>0,00</b>
	<b>Sonstiges</b>		<b>0,00</b>	<b>0,00</b>	<b>0,00</b>	<b>0,00</b>	<b>0,00</b>
	<b>Finanzierungsergebnis 2211307</b>		<b>0,00</b>	<b>0,00</b>	<b>0,00</b>	<b>0,00</b>	<b>0,00</b>
	offene Verbindlichkeiten		0,00				
	offene Forderungen		0,00				

Vorhaben	Vorhabensbezeichnung	Gesamtbetrag lt.	RA 2024	VA 2024	RA - VA	RA Vorjahre	RA Gesamt
Konto	Bezeichnung	Finanzierungsplan					
<b>2320004</b>	<b>Musikschule (2024 bis 2024)</b>						
	GR-Beschluss Investitions-/Finanzierungsplan:						
	<b>Auszahlungen - Investitionen - Mittelverwendung</b>	<b>0,00</b>	<b>1.858,00</b>	<b>2.000,00</b>	<b>-142,00</b>	<b>0,00</b>	<b>1.858,00</b>
							verbleibender Saldo auf Finanzierungsplan: -1.858,00
	<b>Anschaffungs- oder Herstellungskosten</b>		<b>1.858,00</b>	<b>2.000,00</b>	<b>-142,00</b>	<b>0,00</b>	<b>1.858,00</b>
	1/320000-042000 Betriebsausstattung		1.858,00	2.000,00	-142,00		1.858,00
	<b>Einzahlungen - Finanzierung - Mittelaufbringung</b>	<b>0,00</b>	<b>1.858,00</b>	<b>0,00</b>	<b>1.858,00</b>	<b>0,00</b>	<b>1.858,00</b>
							verbleibender Saldo auf Finanzierungsplan: -1.858,00
	<b>Mittel aus Geldfluss aus der operativen Gebarung</b>		<b>1.858,00</b>	<b>0,00</b>	<b>1.858,00</b>	<b>0,00</b>	<b>1.858,00</b>
	2/320000+899000 Entnahmen aus Verrechnungsrücklagen zwischen operativer Gebarung und Projekten		1.858,00		1.858,00		1.858,00
	<b>Bedarfszuweisungsmittel iR</b>		<b>0,00</b>	<b>0,00</b>	<b>0,00</b>	<b>0,00</b>	<b>0,00</b>
	<b>Bedarfszuweisungsmittel aR</b>		<b>0,00</b>	<b>0,00</b>	<b>0,00</b>	<b>0,00</b>	<b>0,00</b>
	<b>Haushaltsrücklagen/Zahlungsmittelreserven</b>		<b>0,00</b>	<b>0,00</b>	<b>0,00</b>	<b>0,00</b>	<b>0,00</b>
	<b>Sonstige Kapitaltransfers und Subventionen</b>		<b>0,00</b>	<b>0,00</b>	<b>0,00</b>	<b>0,00</b>	<b>0,00</b>
	<b>Darlehen/Innere Darlehen</b>		<b>0,00</b>	<b>0,00</b>	<b>0,00</b>	<b>0,00</b>	<b>0,00</b>
	<b>Finanzierungsleasing</b>		<b>0,00</b>	<b>0,00</b>	<b>0,00</b>	<b>0,00</b>	<b>0,00</b>
	<b>Veräußerung langfristiges Vermögen und sonstiges</b>		<b>0,00</b>	<b>0,00</b>	<b>0,00</b>	<b>0,00</b>	<b>0,00</b>
	<b>Sonstiges</b>		<b>0,00</b>	<b>0,00</b>	<b>0,00</b>	<b>0,00</b>	<b>0,00</b>
	<b>Finanzierungsergebnis 2320004</b>		<b>0,00</b>	<b>-2.000,00</b>	<b>2.000,00</b>	<b>0,00</b>	<b>0,00</b>
	offene Verbindlichkeiten		0,00				
	offene Forderungen		0,00				

Vorhaben	Vorhabensbezeichnung	Gesamtbetrag lt.	RA 2024	VA 2024	RA - VA	RA Vorjahre	RA Gesamt
Konto	Bezeichnung	Finanzierungsplan					
<b>2380002</b>	<b>Kulturheim (2024 bis 2024)</b>						
	GR-Beschluss Investitions-/Finanzierungsplan:						
	<b>Auszahlungen - Investitionen - Mittelverwendung</b>	<b>0,00</b>	<b>5.486,40</b>	<b>5.500,00</b>	<b>-13,60</b>	<b>0,00</b>	<b>5.486,40</b>
							verbleibender Saldo auf Finanzierungsplan: -5.486,40
	<b>Anschaffungs- oder Herstellungskosten</b>		<b>5.486,40</b>	<b>5.500,00</b>	<b>-13,60</b>	<b>0,00</b>	<b>5.486,40</b>
	1/380000-010000 Gebäude und Bauten		5.486,40	5.500,00	-13,60		5.486,40
	<b>Einzahlungen - Finanzierung - Mittelaufbringung</b>	<b>0,00</b>	<b>5.486,40</b>	<b>0,00</b>	<b>5.486,40</b>	<b>0,00</b>	<b>5.486,40</b>
							verbleibender Saldo auf Finanzierungsplan: -5.486,40
	<b>Mittel aus Geldfluss aus der operativen Gebarung</b>		<b>5.486,40</b>	<b>0,00</b>	<b>5.486,40</b>	<b>0,00</b>	<b>5.486,40</b>
	2/380000+899000 Entnahmen aus Verrechnungsrücklagen zwischen operativer Gebarung und Projekten		5.486,40		5.486,40		5.486,40
	<b>Bedarfszuweisungsmittel iR</b>		<b>0,00</b>	<b>0,00</b>	<b>0,00</b>	<b>0,00</b>	<b>0,00</b>
	<b>Bedarfszuweisungsmittel aR</b>		<b>0,00</b>	<b>0,00</b>	<b>0,00</b>	<b>0,00</b>	<b>0,00</b>
	<b>Haushaltsrücklagen/Zahlungsmittelreserven</b>		<b>0,00</b>	<b>0,00</b>	<b>0,00</b>	<b>0,00</b>	<b>0,00</b>
	<b>Sonstige Kapitaltransfers und Subventionen</b>		<b>0,00</b>	<b>0,00</b>	<b>0,00</b>	<b>0,00</b>	<b>0,00</b>
	<b>Darlehen/Innere Darlehen</b>		<b>0,00</b>	<b>0,00</b>	<b>0,00</b>	<b>0,00</b>	<b>0,00</b>
	<b>Finanzierungsleasing</b>		<b>0,00</b>	<b>0,00</b>	<b>0,00</b>	<b>0,00</b>	<b>0,00</b>
	<b>Veräußerung langfristiges Vermögen und sonstiges</b>		<b>0,00</b>	<b>0,00</b>	<b>0,00</b>	<b>0,00</b>	<b>0,00</b>
	<b>Sonstiges</b>		<b>0,00</b>	<b>0,00</b>	<b>0,00</b>	<b>0,00</b>	<b>0,00</b>
	<b>Finanzierungsergebnis 2380002</b>		<b>0,00</b>	<b>-5.500,00</b>	<b>5.500,00</b>	<b>0,00</b>	<b>0,00</b>
	offene Verbindlichkeiten		0,00				
	offene Forderungen		0,00				

Vorhaben	Vorhabensbezeichnung	Gesamtbetrag lt.	RA 2024	VA 2024	RA - VA	RA Vorjahre	RA Gesamt
Konto	Bezeichnung	Finanzierungsplan					
<b>2611002</b>	<b>Landesstraßen Kulturgüter (2024 bis 2024)</b>						
	GR-Beschluss Investitions-/Finanzierungsplan:						
	<b>Auszahlungen - Investitionen - Mittelverwendung</b>	<b>0,00</b>	<b>28.250,11</b>	<b>43.000,00</b>	<b>-14.749,89</b>	<b>0,00</b>	<b>28.250,11</b>
							verbleibender Saldo auf Finanzierungsplan: -28.250,11
	<b>Anschaffungs- oder Herstellungskosten</b>		<b>28.250,11</b>	<b>43.000,00</b>	<b>-14.749,89</b>	<b>0,00</b>	<b>28.250,11</b>
	1/611000-015000 Kulturgüter unbeweglich (Kreisverkehr)		28.250,11	43.000,00	-14.749,89		28.250,11
	<b>Einzahlungen - Finanzierung - Mittelaufbringung</b>	<b>0,00</b>	<b>28.250,11</b>	<b>0,00</b>	<b>28.250,11</b>	<b>0,00</b>	<b>28.250,11</b>
							verbleibender Saldo auf Finanzierungsplan: -28.250,11
	<b>Mittel aus Geldfluss aus der operativen Gebarung</b>		<b>28.250,11</b>	<b>0,00</b>	<b>28.250,11</b>	<b>0,00</b>	<b>28.250,11</b>
	2/611000+899000 Entnahmen aus Verrechnungsrücklagen zwischen operativer Gebarung und Projekten		28.250,11		28.250,11		28.250,11
	<b>Bedarfszuweisungsmittel iR</b>		<b>0,00</b>	<b>0,00</b>	<b>0,00</b>	<b>0,00</b>	<b>0,00</b>
	<b>Bedarfszuweisungsmittel aR</b>		<b>0,00</b>	<b>0,00</b>	<b>0,00</b>	<b>0,00</b>	<b>0,00</b>
	<b>Haushaltsrücklagen/Zahlungsmittelreserven</b>		<b>0,00</b>	<b>0,00</b>	<b>0,00</b>	<b>0,00</b>	<b>0,00</b>
	<b>Sonstige Kapitaltransfers und Subventionen</b>		<b>0,00</b>	<b>0,00</b>	<b>0,00</b>	<b>0,00</b>	<b>0,00</b>
	<b>Darlehen/Innere Darlehen</b>		<b>0,00</b>	<b>0,00</b>	<b>0,00</b>	<b>0,00</b>	<b>0,00</b>
	<b>Finanzierungsleasing</b>		<b>0,00</b>	<b>0,00</b>	<b>0,00</b>	<b>0,00</b>	<b>0,00</b>
	<b>Veräußerung langfristiges Vermögen und sonstiges</b>		<b>0,00</b>	<b>0,00</b>	<b>0,00</b>	<b>0,00</b>	<b>0,00</b>
	<b>Sonstiges</b>		<b>0,00</b>	<b>0,00</b>	<b>0,00</b>	<b>0,00</b>	<b>0,00</b>
	<b>Finanzierungsergebnis 2611002</b>		<b>0,00</b>	<b>-43.000,00</b>	<b>43.000,00</b>	<b>0,00</b>	<b>0,00</b>
	offene Verbindlichkeiten		0,00				
	offene Forderungen		0,00				

Vorhaben	Vorhabensbezeichnung	Gesamtbetrag lt.	RA 2024	VA 2024	RA - VA	RA Vorjahre	RA Gesamt
Konto	Bezeichnung	Finanzierungsplan					
<b>2612028</b>	<b>Gemeindestraßen (2024 bis 2024)</b>						
	GR-Beschluss Investitions-/Finanzierungsplan:						
	<b>Auszahlungen - Investitionen - Mittelverwendung</b>	<b>0,00</b>	<b>30.437,29</b>	<b>31.400,00</b>	<b>-962,71</b>	<b>0,00</b>	<b>30.437,29</b>
							verbleibender Saldo auf Finanzierungsplan: -30.437,29
	<b>Anschaffungs- oder Herstellungskosten</b>		<b>30.437,29</b>	<b>31.400,00</b>	<b>-962,71</b>	<b>0,00</b>	<b>30.437,29</b>
	1/612000-002000 Straßenbauten		30.437,29	31.400,00	-962,71		30.437,29
	<b>Einzahlungen - Finanzierung - Mittelaufbringung</b>	<b>0,00</b>	<b>30.437,29</b>	<b>0,00</b>	<b>30.437,29</b>	<b>0,00</b>	<b>30.437,29</b>
							verbleibender Saldo auf Finanzierungsplan: -30.437,29
	<b>Mittel aus Geldfluss aus der operativen Gebarung</b>		<b>30.437,29</b>	<b>0,00</b>	<b>30.437,29</b>	<b>0,00</b>	<b>30.437,29</b>
	2/612000+899000 Entnahmen aus Verrechnungsrücklagen zwischen operativer Gebarung und Projekten		30.437,29		30.437,29		30.437,29
	<b>Bedarfszuweisungsmittel iR</b>		<b>0,00</b>	<b>0,00</b>	<b>0,00</b>	<b>0,00</b>	<b>0,00</b>
	<b>Bedarfszuweisungsmittel aR</b>		<b>0,00</b>	<b>0,00</b>	<b>0,00</b>	<b>0,00</b>	<b>0,00</b>
	<b>Haushaltsrücklagen/Zahlungsmittelreserven</b>		<b>0,00</b>	<b>0,00</b>	<b>0,00</b>	<b>0,00</b>	<b>0,00</b>
	<b>Sonstige Kapitaltransfers und Subventionen</b>		<b>0,00</b>	<b>0,00</b>	<b>0,00</b>	<b>0,00</b>	<b>0,00</b>
	<b>Darlehen/Innere Darlehen</b>		<b>0,00</b>	<b>0,00</b>	<b>0,00</b>	<b>0,00</b>	<b>0,00</b>
	<b>Finanzierungsleasing</b>		<b>0,00</b>	<b>0,00</b>	<b>0,00</b>	<b>0,00</b>	<b>0,00</b>
	<b>Veräußerung langfristiges Vermögen und sonstiges</b>		<b>0,00</b>	<b>0,00</b>	<b>0,00</b>	<b>0,00</b>	<b>0,00</b>
	<b>Sonstiges</b>		<b>0,00</b>	<b>0,00</b>	<b>0,00</b>	<b>0,00</b>	<b>0,00</b>
<b>Finanzierungsergebnis 2612028</b>			<b>0,00</b>	<b>-31.400,00</b>	<b>31.400,00</b>	<b>0,00</b>	<b>0,00</b>
	offene Verbindlichkeiten		0,00				
	offene Forderungen		0,00				

Vorhaben	Vorhabensbezeichnung	Gesamtbetrag lt.	RA 2024	VA 2024	RA - VA	RA Vorjahre	RA Gesamt
Konto	Bezeichnung	Finanzierungsplan					
<b>2815007</b>	<b>Park- und Gartenanlagen, Kinderspielplätze (2024 bis 2024)</b>						
	GR-Beschluss Investitions-/Finanzierungsplan:						
	<b>Auszahlungen - Investitionen - Mittelverwendung</b>	<b>0,00</b>	<b>1.320,00</b>	<b>1.500,00</b>	<b>-180,00</b>	<b>0,00</b>	<b>1.320,00</b>
						verbleibender Saldo auf Finanzierungsplan:	-1.320,00
	<b>Anschaffungs- oder Herstellungskosten</b>		<b>1.320,00</b>	<b>1.500,00</b>	<b>-180,00</b>	<b>0,00</b>	<b>1.320,00</b>
1/815000-020000	Maschinen und maschinelle Anlagen		1.320,00	1.500,00	-180,00		1.320,00
	<b>Einzahlungen - Finanzierung - Mittelaufbringung</b>	<b>0,00</b>	<b>1.320,00</b>	<b>0,00</b>	<b>1.320,00</b>	<b>0,00</b>	<b>1.320,00</b>
						verbleibender Saldo auf Finanzierungsplan:	-1.320,00
	<b>Mittel aus Geldfluss aus der operativen Gebarung</b>		<b>1.320,00</b>	<b>0,00</b>	<b>1.320,00</b>	<b>0,00</b>	<b>1.320,00</b>
2/815000+899000	Entnahmen aus Verrechnungsrücklagen zwischen operativer Gebarung und Projekten		1.320,00		1.320,00		1.320,00
	<b>Bedarfszuweisungsmittel iR</b>		<b>0,00</b>	<b>0,00</b>	<b>0,00</b>	<b>0,00</b>	<b>0,00</b>
	<b>Bedarfszuweisungsmittel aR</b>		<b>0,00</b>	<b>0,00</b>	<b>0,00</b>	<b>0,00</b>	<b>0,00</b>
	<b>Haushaltsrücklagen/Zahlungsmittelreserven</b>		<b>0,00</b>	<b>0,00</b>	<b>0,00</b>	<b>0,00</b>	<b>0,00</b>
	<b>Sonstige Kapitaltransfers und Subventionen</b>		<b>0,00</b>	<b>0,00</b>	<b>0,00</b>	<b>0,00</b>	<b>0,00</b>
	<b>Darlehen/Innere Darlehen</b>		<b>0,00</b>	<b>0,00</b>	<b>0,00</b>	<b>0,00</b>	<b>0,00</b>
	<b>Finanzierungsleasing</b>		<b>0,00</b>	<b>0,00</b>	<b>0,00</b>	<b>0,00</b>	<b>0,00</b>
	<b>Veräußerung langfristiges Vermögen und sonstiges</b>		<b>0,00</b>	<b>0,00</b>	<b>0,00</b>	<b>0,00</b>	<b>0,00</b>
	<b>Sonstiges</b>		<b>0,00</b>	<b>0,00</b>	<b>0,00</b>	<b>0,00</b>	<b>0,00</b>
<b>Finanzierungsergebnis 2815007</b>			<b>0,00</b>	<b>-1.500,00</b>	<b>1.500,00</b>	<b>0,00</b>	<b>0,00</b>
	offene Verbindlichkeiten		0,00				
	offene Forderungen		0,00				

Vorhaben	Vorhabensbezeichnung	Gesamtbetrag lt.	RA 2024	VA 2024	RA - VA	RA Vorjahre	RA Gesamt
Konto	Bezeichnung	Finanzierungsplan					
<b>2816004</b>	<b>Öffentliche Beleuchtung und Uhren (2024 bis 2024)</b>						
	GR-Beschluss Investitions-/Finanzierungsplan:						
	<b>Auszahlungen - Investitionen - Mittelverwendung</b>	<b>0,00</b>	<b>0,00</b>	<b>5.000,00</b>	<b>-5.000,00</b>	<b>0,00</b>	<b>0,00</b>
							0,00
							0,00
	<b>verbleibender Saldo auf Finanzierungsplan:</b>						<b>0,00</b>
	<b>Anschaffungs- oder Herstellungskosten</b>		<b>0,00</b>	<b>5.000,00</b>	<b>-5.000,00</b>	<b>0,00</b>	<b>0,00</b>
	1/816000-050000 Sonderanlagen			5.000,00	-5.000,00		
	<b>Einzahlungen - Finanzierung - Mittelaufbringung</b>	<b>0,00</b>	<b>0,00</b>	<b>0,00</b>	<b>0,00</b>	<b>0,00</b>	<b>0,00</b>
							0,00
	<b>verbleibender Saldo auf Finanzierungsplan:</b>						<b>0,00</b>
	<b>Mittel aus Geldfluss aus der operativen Gebarung</b>		<b>0,00</b>	<b>0,00</b>	<b>0,00</b>	<b>0,00</b>	<b>0,00</b>
	<b>Bedarfszuweisungsmittel iR</b>		<b>0,00</b>	<b>0,00</b>	<b>0,00</b>	<b>0,00</b>	<b>0,00</b>
	<b>Bedarfszuweisungsmittel aR</b>		<b>0,00</b>	<b>0,00</b>	<b>0,00</b>	<b>0,00</b>	<b>0,00</b>
	<b>Haushaltsrücklagen/Zahlungsmittelreserven</b>		<b>0,00</b>	<b>0,00</b>	<b>0,00</b>	<b>0,00</b>	<b>0,00</b>
	<b>Sonstige Kapitaltransfers und Subventionen</b>		<b>0,00</b>	<b>0,00</b>	<b>0,00</b>	<b>0,00</b>	<b>0,00</b>
	<b>Darlehen/Innere Darlehen</b>		<b>0,00</b>	<b>0,00</b>	<b>0,00</b>	<b>0,00</b>	<b>0,00</b>
	<b>Finanzierungsleasing</b>		<b>0,00</b>	<b>0,00</b>	<b>0,00</b>	<b>0,00</b>	<b>0,00</b>
	<b>Veräußerung langfristiges Vermögen und sonstiges</b>		<b>0,00</b>	<b>0,00</b>	<b>0,00</b>	<b>0,00</b>	<b>0,00</b>
	<b>Sonstiges</b>		<b>0,00</b>	<b>0,00</b>	<b>0,00</b>	<b>0,00</b>	<b>0,00</b>
<b>Finanzierungsergebnis 2816004</b>			<b>0,00</b>	<b>-5.000,00</b>	<b>5.000,00</b>	<b>0,00</b>	<b>0,00</b>
	offene Verbindlichkeiten		0,00				
	offene Forderungen		0,00				

Vorhaben	Vorhabensbezeichnung	Gesamtbetrag lt.	RA 2024	VA 2024	RA - VA	RA Vorjahre	RA Gesamt
Konto	Bezeichnung	Finanzierungsplan					
<b>2820004</b>	<b>Wirtschaftshof (2024 bis 2024)</b>						
	GR-Beschluss Investitions-/Finanzierungsplan:						
	<b>Auszahlungen - Investitionen - Mittelverwendung</b>	<b>0,00</b>	<b>13.520,39</b>	<b>18.500,00</b>	<b>-4.979,61</b>	<b>0,00</b>	<b>13.520,39</b>
							verbleibender Saldo auf Finanzierungsplan: -13.520,39
	<b>Anschaffungs- oder Herstellungskosten</b>		<b>13.520,39</b>	<b>18.500,00</b>	<b>-4.979,61</b>	<b>0,00</b>	<b>13.520,39</b>
	1/820000-010000 Gebäude und Bauten		13.520,39	17.000,00	-3.479,61		13.520,39
	1/820000-042000 Amtsausstattung			1.500,00	-1.500,00		
	<b>Einzahlungen - Finanzierung - Mittelaufbringung</b>	<b>0,00</b>	<b>13.520,39</b>	<b>0,00</b>	<b>13.520,39</b>	<b>0,00</b>	<b>13.520,39</b>
							verbleibender Saldo auf Finanzierungsplan: -13.520,39
	<b>Mittel aus Geldfluss aus der operativen Gebarung</b>		<b>13.520,39</b>	<b>0,00</b>	<b>13.520,39</b>	<b>0,00</b>	<b>13.520,39</b>
	2/820000+899000 Entnahmen aus Verrechnungsrücklagen zwischen operativer Gebarung und Projekten		13.520,39		13.520,39		13.520,39
	<b>Bedarfszuweisungsmittel iR</b>		<b>0,00</b>	<b>0,00</b>	<b>0,00</b>	<b>0,00</b>	<b>0,00</b>
	<b>Bedarfszuweisungsmittel aR</b>		<b>0,00</b>	<b>0,00</b>	<b>0,00</b>	<b>0,00</b>	<b>0,00</b>
	<b>Haushaltsrücklagen/Zahlungsmittelreserven</b>		<b>0,00</b>	<b>0,00</b>	<b>0,00</b>	<b>0,00</b>	<b>0,00</b>
	<b>Sonstige Kapitaltransfers und Subventionen</b>		<b>0,00</b>	<b>0,00</b>	<b>0,00</b>	<b>0,00</b>	<b>0,00</b>
	<b>Darlehen/Innere Darlehen</b>		<b>0,00</b>	<b>0,00</b>	<b>0,00</b>	<b>0,00</b>	<b>0,00</b>
	<b>Finanzierungsleasing</b>		<b>0,00</b>	<b>0,00</b>	<b>0,00</b>	<b>0,00</b>	<b>0,00</b>
	<b>Veräußerung langfristiges Vermögen und sonstiges</b>		<b>0,00</b>	<b>0,00</b>	<b>0,00</b>	<b>0,00</b>	<b>0,00</b>
	<b>Sonstiges</b>		<b>0,00</b>	<b>0,00</b>	<b>0,00</b>	<b>0,00</b>	<b>0,00</b>
<b>Finanzierungsergebnis 2820004</b>			<b>0,00</b>	<b>-18.500,00</b>	<b>18.500,00</b>	<b>0,00</b>	<b>0,00</b>
	offene Verbindlichkeiten		1.979,61				
	offene Forderungen		0,00				



Vorhaben	Vorhabensbezeichnung	Gesamtbetrag lt.	RA 2024	VA 2024	RA - VA	RA Vorjahre	RA Gesamt
Konto	Bezeichnung	Finanzierungsplan					
<b>2850005</b>	<b>Betriebe der Wasserversorgung (2024 bis 2024)</b>						
	GR-Beschluss Investitions-/Finanzierungsplan:						
	<b>Auszahlungen - Investitionen - Mittelverwendung</b>	<b>0,00</b>	<b>0,00</b>	<b>3.000,00</b>	<b>-3.000,00</b>	<b>0,00</b>	<b>0,00</b>
							verbleibender Saldo auf Finanzierungsplan: 0,00
	<b>Anschaffungs- oder Herstellungskosten</b>		<b>0,00</b>	<b>3.000,00</b>	<b>-3.000,00</b>	<b>0,00</b>	<b>0,00</b>
	1/850000-020000 Maschinen und maschinelle Anlagen			3.000,00	-3.000,00		
	<b>Einzahlungen - Finanzierung - Mittelaufbringung</b>	<b>0,00</b>	<b>0,00</b>	<b>0,00</b>	<b>0,00</b>	<b>0,00</b>	<b>0,00</b>
							verbleibender Saldo auf Finanzierungsplan: 0,00
	<b>Mittel aus Geldfluss aus der operativen Gebarung</b>		<b>0,00</b>	<b>0,00</b>	<b>0,00</b>	<b>0,00</b>	<b>0,00</b>
	Bedarfszuweisungsmittel iR		0,00	0,00	0,00	0,00	0,00
	Bedarfszuweisungsmittel aR		0,00	0,00	0,00	0,00	0,00
	Haushaltsrücklagen/Zahlungsmittelreserven		0,00	0,00	0,00	0,00	0,00
	Sonstige Kapitaltransfers und Subventionen		0,00	0,00	0,00	0,00	0,00
	Darlehen/Innere Darlehen		0,00	0,00	0,00	0,00	0,00
	Finanzierungsleasing		0,00	0,00	0,00	0,00	0,00
	Veräußerung langfristiges Vermögen und sonstiges		0,00	0,00	0,00	0,00	0,00
	Sonstiges		0,00	0,00	0,00	0,00	0,00
<b>Finanzierungsergebnis 2850005</b>			<b>0,00</b>	<b>-3.000,00</b>	<b>3.000,00</b>	<b>0,00</b>	<b>0,00</b>
	offene Verbindlichkeiten		0,00				
	offene Forderungen		0,00				

<b>Salden Finanzierungsergebnisse</b>		<b>RA 2024</b>	<b>VA 2024</b>	<b>RA - VA</b>	<b>RA Vorjahre</b>	<b>RA Gesamt</b>
1031000	Örtliches Entwicklungskonzept (2024 bis 2026)					
	Auszahlungen - Investitionen - Mittelverwendung	18.600,00	0,00	18.600,00	0,00	18.600,00
	Einzahlungen - Finanzierung - Mittelherkunft	18.600,00	0,00	18.600,00	0,00	18.600,00
		0,00	0,00	0,00	0,00	0,00
	offene Verbindlichkeiten	0,00				
	offene Forderungen	0,00				
1163010	FF- u. Trachtenkapelle Schiefing Sanierungs- u. Umbaumaßnahmen (2024 bis 2025)					
	Auszahlungen - Investitionen - Mittelverwendung	13.875,00	0,00	13.875,00	0,00	13.875,00
	Einzahlungen - Finanzierung - Mittelherkunft	0,00	0,00	0,00	0,00	0,00
		-13.875,00	0,00	-13.875,00	0,00	-13.875,00
	offene Verbindlichkeiten	0,00				
	offene Forderungen	0,00				
1163011	Rüsthaus FF-Wisperndorf Zu- und Umbau (2024 bis 2025)					
	Auszahlungen - Investitionen - Mittelverwendung	9.361,68	600.000,00	-590.638,32	0,00	9.361,68
	Einzahlungen - Finanzierung - Mittelherkunft	360.900,00	600.000,00	-239.100,00	0,00	360.900,00
		351.538,32	0,00	351.538,32	0,00	351.538,32
	offene Verbindlichkeiten	563,10				
	offene Forderungen	0,00				
1163013	Rüsthaus FF-Kliening Zu- und Umbau (2024 bis 2025)					
	Auszahlungen - Investitionen - Mittelverwendung	0,00	0,00	0,00	0,00	0,00
	Einzahlungen - Finanzierung - Mittelherkunft	5.400,00	0,00	5.400,00	0,00	5.400,00
		5.400,00	0,00	5.400,00	0,00	5.400,00
	offene Verbindlichkeiten	0,00				
	offene Forderungen	0,00				
1211302	Volksschule Bad St. Leonhard Generalsanierung (2018 bis 2025)					
	Auszahlungen - Investitionen - Mittelverwendung	195.591,11	190.900,00	4.691,11	5.706.281,94	5.901.873,05
	Einzahlungen - Finanzierung - Mittelherkunft	644.492,30	598.000,00	46.492,30	5.242.565,75	5.887.058,05
		448.901,19	407.100,00	41.801,19	-463.716,19	-14.815,00
	offene Verbindlichkeiten	0,00				
	offene Forderungen	0,00				
1240002	Erweiterung Kindergarten (2023 bis 2025)					
	Auszahlungen - Investitionen - Mittelverwendung	70.752,50	59.300,00	11.452,50	2.573.440,10	2.644.192,60
	Einzahlungen - Finanzierung - Mittelherkunft	794.000,00	600.000,00	194.000,00	1.964.034,92	2.758.034,92
		723.247,50	540.700,00	182.547,50	-609.405,18	113.842,32
	offene Verbindlichkeiten	0,00				
	offene Forderungen	0,00				

Salden Finanzierungsergebnisse		RA 2024	VA 2024	RA - VA	RA Vorjahre	RA Gesamt
1633600	WLV Projekt Wisperndorferbach (2015 bis 2025)					
	Auszahlungen - Investitionen - Mittelverwendung	250.800,00	386.400,00	-135.600,00	1.198.829,44	1.449.629,44
	Einzahlungen - Finanzierung - Mittelherkunft	250.800,00	386.400,00	-135.600,00	1.197.884,00	1.448.684,00
		0,00	0,00	0,00	-945,44	-945,44
	offene Verbindlichkeiten	0,00				
	offene Forderungen	0,00				
1633700	Lavant Hochwasserschutz (Generelles Projekt) (2021 bis 2035)					
	Auszahlungen - Investitionen - Mittelverwendung	0,00	0,00	0,00	24.000,00	24.000,00
	Einzahlungen - Finanzierung - Mittelherkunft	0,00	0,00	0,00	24.000,00	24.000,00
		0,00	0,00	0,00	0,00	0,00
	offene Verbindlichkeiten	0,00				
	offene Forderungen	0,00				
1815006	Leaderprojekt Schlossberg (2024 bis 2025)					
	Auszahlungen - Investitionen - Mittelverwendung	172.631,98	194.600,00	-21.968,02	0,00	172.631,98
	Einzahlungen - Finanzierung - Mittelherkunft	14.634,46	194.600,00	-179.965,54	0,00	14.634,46
		-157.997,52	0,00	-157.997,52	0,00	-157.997,52
	offene Verbindlichkeiten	0,00				
	offene Forderungen	0,00				
1840003	Grundkauf in unmittelbarer Nähe vom Ortskern (Girod) (2020 bis 2025)					
	Auszahlungen - Investitionen - Mittelverwendung	58.599,36	70.000,00	-11.400,64	229.312,14	287.911,50
	Einzahlungen - Finanzierung - Mittelherkunft	58.599,00	70.000,00	-11.401,00	230.000,00	288.599,00
		-0,36	0,00	-0,36	687,86	687,50
	offene Verbindlichkeiten	0,00				
	offene Forderungen	0,00				
1853005	Wohnhausanlagen Am Steinernenweg 260 und 280, Sanierungsmaßnahmen (2022 bis 2024)					
	Auszahlungen - Investitionen - Mittelverwendung	11.100,54	11.100,00	0,54	436.600,11	447.700,65
	Einzahlungen - Finanzierung - Mittelherkunft	42.700,65	0,00	42.700,65	405.000,00	447.700,65
		31.600,11	-11.100,00	42.700,11	-31.600,11	0,00
	offene Verbindlichkeiten	0,00				
	offene Forderungen	0,00				
1853007	Wohnhausanlage Schiefing 6 Sanierungsmaßnahmen (2024 bis 2025)					
	Auszahlungen - Investitionen - Mittelverwendung	298.794,81	350.000,00	-51.205,19	0,00	298.794,81
	Einzahlungen - Finanzierung - Mittelherkunft	0,00	350.000,00	-350.000,00	0,00	0,00
		-298.794,81	0,00	-298.794,81	0,00	-298.794,81
	offene Verbindlichkeiten	1.415,80				
	offene Forderungen	0,00				

<b>Salden Finanzierungsergebnisse</b>		<b>RA 2024</b>	<b>VA 2024</b>	<b>RA - VA</b>	<b>RA Vorjahre</b>	<b>RA Gesamt</b>
1870000	Photovoltaikanlagen auf kommunalen Gebäuden (2023 bis 2024)					
	Auszahlungen - Investitionen - Mittelverwendung	0,00	0,00	0,00	990,00	990,00
	Einzahlungen - Finanzierung - Mittelherkunft	990,00	0,00	990,00	0,00	990,00
		990,00	0,00	990,00	-990,00	0,00
	offene Verbindlichkeiten	0,00				
	offene Forderungen	0,00				
<b>Saldo Investive Einzelvorhaben</b>		<b>1.091.009,43</b>	<b>936.700,00</b>	<b>154.309,43</b>	<b>-1.105.969,06</b>	<b>-14.959,63</b>
	offene Verbindlichkeiten	1.978,90				
	offene Forderungen	0,00				

Salden Finanzierungsergebnisse		RA 2024	VA 2024	RA - VA	RA Vorjahre	RA Gesamt
2010060	Zentralamt (2024 bis 2024)					
	Auszahlungen - Investitionen - Mittelverwendung	1.240,99	3.000,00	-1.759,01	0,00	1.240,99
	Einzahlungen - Finanzierung - Mittelherkunft	1.240,99	0,00	1.240,99	0,00	1.240,99
		0,00	-3.000,00	3.000,00	0,00	0,00
	offene Verbindlichkeiten	0,00				
	offene Forderungen	0,00				
2010061	IKZ Gem2Go Kiosk (2024 bis 2025)					
	Auszahlungen - Investitionen - Mittelverwendung	43.743,95	47.000,00	-3.256,05	0,00	43.743,95
	Einzahlungen - Finanzierung - Mittelherkunft	46.953,00	47.000,00	-47,00	0,00	46.953,00
		3.209,05	0,00	3.209,05	0,00	3.209,05
	offene Verbindlichkeiten	0,00				
	offene Forderungen	0,00				
2163009	Freiwillige Feuerwehren (2024 bis 2024)					
	Auszahlungen - Investitionen - Mittelverwendung	23.449,01	24.600,00	-1.150,99	0,00	23.449,01
	Einzahlungen - Finanzierung - Mittelherkunft	23.449,01	6.700,00	16.749,01	0,00	23.449,01
		0,00	-17.900,00	17.900,00	0,00	0,00
	offene Verbindlichkeiten	0,00				
	offene Forderungen	0,00				
2211307	Volksschule Bad St. Leonhard (2024 bis 2024)					
	Auszahlungen - Investitionen - Mittelverwendung	1.048,06	0,00	1.048,06	0,00	1.048,06
	Einzahlungen - Finanzierung - Mittelherkunft	1.048,06	0,00	1.048,06	0,00	1.048,06
		0,00	0,00	0,00	0,00	0,00
	offene Verbindlichkeiten	0,00				
	offene Forderungen	0,00				
2320004	Musikschule (2024 bis 2024)					
	Auszahlungen - Investitionen - Mittelverwendung	1.858,00	2.000,00	-142,00	0,00	1.858,00
	Einzahlungen - Finanzierung - Mittelherkunft	1.858,00	0,00	1.858,00	0,00	1.858,00
		0,00	-2.000,00	2.000,00	0,00	0,00
	offene Verbindlichkeiten	0,00				
	offene Forderungen	0,00				
2380002	Kulturheim (2024 bis 2024)					
	Auszahlungen - Investitionen - Mittelverwendung	5.486,40	5.500,00	-13,60	0,00	5.486,40
	Einzahlungen - Finanzierung - Mittelherkunft	5.486,40	0,00	5.486,40	0,00	5.486,40
		0,00	-5.500,00	5.500,00	0,00	0,00
	offene Verbindlichkeiten	0,00				
	offene Forderungen	0,00				

Salden Finanzierungsergebnisse		RA 2024	VA 2024	RA - VA	RA Vorjahre	RA Gesamt
2611002	Landesstraßen Kulturgüter (2024 bis 2024)					
	Auszahlungen - Investitionen - Mittelverwendung	28.250,11	43.000,00	-14.749,89	0,00	28.250,11
	Einzahlungen - Finanzierung - Mittelherkunft	28.250,11	0,00	28.250,11	0,00	28.250,11
		0,00	-43.000,00	43.000,00	0,00	0,00
	offene Verbindlichkeiten	0,00				
	offene Forderungen	0,00				
2612028	Gemeindestraßen (2024 bis 2024)					
	Auszahlungen - Investitionen - Mittelverwendung	30.437,29	31.400,00	-962,71	0,00	30.437,29
	Einzahlungen - Finanzierung - Mittelherkunft	30.437,29	0,00	30.437,29	0,00	30.437,29
		0,00	-31.400,00	31.400,00	0,00	0,00
	offene Verbindlichkeiten	0,00				
	offene Forderungen	0,00				
2815007	Park- und Gartenanlagen, Kinderspielplätze (2024 bis 2024)					
	Auszahlungen - Investitionen - Mittelverwendung	1.320,00	1.500,00	-180,00	0,00	1.320,00
	Einzahlungen - Finanzierung - Mittelherkunft	1.320,00	0,00	1.320,00	0,00	1.320,00
		0,00	-1.500,00	1.500,00	0,00	0,00
	offene Verbindlichkeiten	0,00				
	offene Forderungen	0,00				
2816004	Öffentliche Beleuchtung und Uhren (2024 bis 2024)					
	Auszahlungen - Investitionen - Mittelverwendung	0,00	5.000,00	-5.000,00	0,00	0,00
	Einzahlungen - Finanzierung - Mittelherkunft	0,00	0,00	0,00	0,00	0,00
		0,00	-5.000,00	5.000,00	0,00	0,00
	offene Verbindlichkeiten	0,00				
	offene Forderungen	0,00				
2820004	Wirtschaftshof (2024 bis 2024)					
	Auszahlungen - Investitionen - Mittelverwendung	13.520,39	18.500,00	-4.979,61	0,00	13.520,39
	Einzahlungen - Finanzierung - Mittelherkunft	13.520,39	0,00	13.520,39	0,00	13.520,39
		0,00	-18.500,00	18.500,00	0,00	0,00
	offene Verbindlichkeiten	1.979,61				
	offene Forderungen	0,00				

<b>Salden Finanzierungsergebnisse</b>	<b>RA 2024</b>	<b>VA 2024</b>	<b>RA - VA</b>	<b>RA Vorjahre</b>	<b>RA Gesamt</b>
2850005 Betriebe der Wasserversorgung (2024 bis 2024)					
Auszahlungen - Investitionen - Mittelverwendung	0,00	3.000,00	-3.000,00	0,00	0,00
Einzahlungen - Finanzierung - Mittelherkunft	0,00	0,00	0,00	0,00	0,00
	0,00	-3.000,00	3.000,00	0,00	0,00
offene Verbindlichkeiten	0,00				
offene Forderungen	0,00				
<b>Saldo Sonstige Investitionen</b>	<b>3.209,05</b>	<b>-130.800,00</b>	<b>134.009,05</b>	<b>0,00</b>	<b>3.209,05</b>
offene Verbindlichkeiten	1.979,61				
offene Forderungen	0,00				
<b>Saldo der gesamten Investitionstätigkeit</b>	<b>1.094.218,48</b>	<b>805.900,00</b>	<b>288.318,48</b>	<b>-1.105.969,06</b>	<b>-11.750,58</b>
offene Verbindlichkeiten	3.958,51				
offene Forderungen	0,00				

ENTWURF



Tagesabschluss zum Stichtag der Erstellung des  
Rechnungsabschlusses





**Buchungsabschluss Finanzbuchhaltung**  
**Dezember 2024/12 (2745 - 2802) erstellt am 31.12.2024**

**Summen Nebenkonten**

<b>Vermögen</b>		<b>Anf.Stand</b>	<b>Zugang</b>	<b>Abgang</b>	<b>Wertberichtigung</b>	<b>Abschreibung</b>	<b>Endstand</b>		
	Vortrag	19.657.168,99	1.244.258,74	1.192.339,32	0,00	2.692,54	19.706.395,87		
	Buchungsabschluss	0,00	318.262,82	0,00	0,00	0,00	318.262,82		
	<b>Gesamt</b>	<b>19.657.168,99</b>	<b>1.562.521,56</b>	<b>1.192.339,32</b>	<b>0,00</b>	<b>2.692,54</b>	<b>20.024.658,69</b>		
<b>Schulden</b>		<b>Anf.Stand</b>	<b>Zugang</b>	<b>Tilgung</b>	<b>Zinsen</b>	<b>Ersätze</b>	<b>Kursgewinn</b>	<b>Kursverlust</b>	<b>Endstand</b>
<b>Darlehen</b>	Vortrag	3.301.472,46	1.064.681,76	379.371,81	93.028,20	0,00	0,00	0,00	3.986.782,41
	Buchungsabschluss	0,00	0,00	0,00	0,00	0,00	0,00	0,00	0,00
	<b>Gesamt</b>	<b>3.301.472,46</b>	<b>1.064.681,76</b>	<b>379.371,81</b>	<b>93.028,20</b>	<b>0,00</b>	<b>0,00</b>	<b>0,00</b>	<b>3.986.782,41</b>
<b>Innere Darlehen</b>	Vortrag	0,00	250.000,00	50.000,00	3.750,00	0,00			200.000,00
	Buchungsabschluss	0,00	0,00	0,00	0,00	0,00			0,00
	<b>Gesamt</b>	<b>0,00</b>	<b>250.000,00</b>	<b>50.000,00</b>	<b>3.750,00</b>	<b>0,00</b>			<b>200.000,00</b>
<b>Haftungen</b>	Vortrag	1.596.510,59	0,00	0,00	0,00				1.596.510,59
	Buchungsabschluss	0,00	0,00	0,00	0,00				0,00
	<b>Gesamt</b>	<b>1.596.510,59</b>	<b>0,00</b>	<b>0,00</b>	<b>0,00</b>				<b>1.596.510,59</b>
<b>Leasing Finanzierung</b>	Vortrag	82.980,27	0,00	34.230,26	0,00				48.750,01
	Buchungsabschluss	0,00	0,00	0,00	0,00				0,00
	<b>Gesamt</b>	<b>82.980,27</b>	<b>0,00</b>	<b>34.230,26</b>	<b>0,00</b>				<b>48.750,01</b>
<b>Leasing Operating</b>	Vortrag			0,00	0,00				
	Buchungsabschluss			0,00	0,00				
	<b>Gesamt</b>			<b>0,00</b>	<b>0,00</b>				
<b>Kostenrechnung</b>		<b>Kosten</b>	<b>Erlöse</b>						
	Vortrag	482.849,63	495.029,12						
	Buchungsabschluss	0,00	0,00						
	<b>Gesamt</b>	<b>482.849,63</b>	<b>495.029,12</b>						



RW20245858



**Buchungsabschluss Finanzbuchhaltung**  
**Dezember 2024/12 (2745 - 2802) erstellt am 31.12.2024**

**Summen nach Zahlungsweg**

ZW	Bezeichnung	Anfangsstand Journal	Einnahmen	Einnahmen Gesamt	Ausgaben	Ausgaben Gesamt	Endstand Journal
1	Kasse	6.861,23	0,00	89.288,02	0,00	82.426,79	6.861,23
	<b>Bar</b>	<b>6.861,23</b>	<b>0,00</b>	<b>89.288,02</b>	<b>0,00</b>	<b>82.426,79</b>	<b>6.861,23</b>
6	Raiba Baukonto	-331.415,50	0,00	58.429,72	0,00	389.845,22	-331.415,50
2	Raiba-Bad St.Leonhard	238.425,39	0,00	8.324.675,57	0,00	8.086.250,18	238.425,39
3	Kärntner Sparkasse AG.	19.547,00	0,00	2.091.517,32	0,00	2.071.970,32	19.547,00
4	BAWAG-PSK	6.735,70	0,00	35.534,53	0,00	28.798,83	6.735,70
5	Bank F.Kärnten	20.153,15	0,00	39.047,18	0,00	18.894,03	20.153,15
	<b>Bankkonto</b>	<b>-46.554,26</b>	<b>0,00</b>	<b>10.549.204,32</b>	<b>0,00</b>	<b>10.595.758,58</b>	<b>-46.554,26</b>
10	Bankgarantien	0,00	0,00	0,00	0,00	0,00	0,00
11	Sparbuch	64.236,08	0,00	82.326,08	0,00	18.090,00	64.236,08
23	Investive Vorhaben	0,00	0,00	0,00	0,00	0,00	0,00
	<b>Spareinlage</b>	<b>64.236,08</b>	<b>0,00</b>	<b>82.326,08</b>	<b>0,00</b>	<b>18.090,00</b>	<b>64.236,08</b>
18	Umbuchung	0,00	0,00	0,00	0,00	0,00	0,00
19	Verrechnung	0,00	0,00	9.712.093,36	0,00	9.712.093,36	0,00
	<b>Verrechnung</b>	<b>0,00</b>	<b>0,00</b>	<b>9.712.093,36</b>	<b>0,00</b>	<b>9.712.093,36</b>	<b>0,00</b>
17	Abwasserbeseitigung	588.058,99	8.820,89	596.879,88	2.205,22	2.205,22	594.674,66
20	Wasserversorgung	103.371,32	1.550,57	104.921,89	387,64	387,64	104.534,25
21	Abfallbeseitigung	85.818,53	1.287,28	87.105,81	321,82	321,82	86.783,99
22	Wohnhäuser	762.956,53	11.831,93	862.567,01	2.957,98	90.736,53	771.830,48
24	Mehrzweckgebäude	33.353,16	475,07	33.828,23	118,77	118,77	33.709,46
25	Feuerwehren Rüsthäuser	300.000,00	275,00	300.275,00	68,75	68,75	300.206,25
16	Vakuumverpackungsmaschine	7.689,19	109,68	7.798,87	27,42	27,42	7.771,45
	<b>Zahlungsmittelreserve</b>	<b>1.881.247,72</b>	<b>24.350,42</b>	<b>1.993.376,69</b>	<b>6.087,60</b>	<b>93.866,15</b>	<b>1.899.510,54</b>
	<b>Gesamt</b>	<b>1.905.790,77</b>	<b>24.350,42</b>	<b>22.426.288,47</b>	<b>6.087,60</b>	<b>20.502.234,88</b>	<b>1.924.053,59</b>



**Buchungsabschluss Finanzbuchhaltung**  
**Dezember 2024/12 (2745 - 2802) erstellt am 31.12.2024**

**Summen nicht kassenwirksame Konten**

<b>Kategorie</b>	<b>Anfangsstand</b>	<b>Zugang</b>	<b>Abgang</b>	<b>Endstand</b>
Bankgarantien	0,00	0,00	0,00	0,00
Bebauungsverpflichtungen	0,00	0,00	0,00	0,00
Sonstige	0,00	0,00	0,00	0,00
<b>Gesamt</b>	<b>0,00</b>	<b>0,00</b>	<b>0,00</b>	<b>0,00</b>



**Buchungsabschluss Finanzbuchhaltung**  
**Dezember 2024/12 (2745 - 2802) erstellt am 31.12.2024**

**Summen nach Finanzierungshaushalt**

MVAG	Mittelverwendungs- und -aufbringungsgruppen	Stand vor Abschluss	Abschluss	Stand
<b>Operative Gebarung</b>				
31	Summe Einzahlungen operative Gebarung	12.296.431,43	24.350,42	12.320.781,85
32	Summe Auszahlungen operative Gebarung	11.957.959,28	6.087,60	11.964.046,88
<b>SA1</b>	<b>Saldo (1) Geldfluss aus der Operativen Gebarung (31 – 32)</b>	<b>338.472,15</b>	<b>18.262,82</b>	<b>356.734,97</b>
<b>Investive Gebarung</b>				
33	Summe Einzahlungen investive Gebarung	615.242,52	0,00	615.242,52
34	Summe Auszahlungen investive Gebarung	911.076,74	0,00	911.076,74
<b>SA2</b>	<b>Saldo (2) Geldfluss aus der Investiven Gebarung (33 – 34)</b>	<b>-295.834,22</b>	<b>0,00</b>	<b>-295.834,22</b>
<b>SA3</b>	<b>Saldo (3) Nettofinanzierungssaldo (Saldo 1 + Saldo 2)</b>	<b>42.637,93</b>	<b>18.262,82</b>	<b>60.900,75</b>
<b>Finanzierungstätigkeit</b>				
35	Summe Einzahlungen aus der Finanzierungstätigkeit	1.064.681,76	0,00	1.064.681,76
36	Summe Auszahlungen aus der Finanzierungstätigkeit	463.602,07	0,00	463.602,07
<b>SA4</b>	<b>Saldo (4) Geldfluss aus der Finanzierungstätigkeit (35 – 36)</b>	<b>601.079,69</b>	<b>0,00</b>	<b>601.079,69</b>
<b>SA5</b>	<b>Saldo (5) Geldfluss aus der voranschlagswirksamen Gebarung (Saldo 3 + Saldo 4)</b>	<b>643.717,62</b>	<b>18.262,82</b>	<b>661.980,44</b>
41	Summe Einzahlungen aus der nicht voranschlagswirksamen Gebarung	6.568.235,82	0,00	6.568.235,82
42	Summe Auszahlungen aus der nicht voranschlagswirksamen Gebarung	5.893.028,50	0,00	5.893.028,50
<b>SA6</b>	<b>Geldfluss aus der nicht voranschlagswirksamen Gebarung</b>	<b>675.207,32</b>	<b>0,00</b>	<b>675.207,32</b>
<b>SA7</b>	<b>Veränderung an Liquiden Mitteln (Saldo 5 + Saldo 6)</b>	<b>1.318.924,94</b>	<b>18.262,82</b>	<b>1.337.187,76</b>
	<b>Bestand liquide Mittel zum 31.12.2024, Dezember 2024/12</b>	<b>1.905.790,77</b>	<b>18.262,82</b>	<b>1.924.053,59</b>
	(davon Zahlungsmittelreserven)	1.881.247,72	18.262,82	1.899.510,54
	<b>Endstand Zahlungswege laut Journal</b>	<b>1.905.790,77</b>	<b>18.262,82</b>	<b>1.924.053,59</b>
	<b>Differenz</b>	<b>0,00</b>	<b>0,00</b>	<b>0,00</b>
	Anfangsbestand liquide Mittel (115 zum 31.12.2023)	586.865,83		
	Endbestand liquide Mittel (115 zum 31.12.2024)	1.924.053,59		
	davon Zahlungsmittelreserven (1152 zum 31.12.2024)	1.899.510,54		
	<b>Veränderung an Liquiden Mitteln zum 31.12.2024</b>	<b>1.337.187,76</b>		



**Buchungsabschluss Finanzbuchhaltung**  
**Dezember 2024/12 (2745 - 2802) erstellt am 31.12.2024**

**Summen nach Ergebnishaushalt**

<b>MVAG</b>	<b>Mittelverwendungs- und -aufbringungsgruppen</b>	<b>Stand vor Abschluss</b>	<b>Abschluss</b>	<b>Stand</b>
211	Erträge aus der operativen Verwaltungstätigkeit	10.326.688,85	0,00	10.326.688,85
212	Erträge aus Transfers	1.919.722,49	0,00	1.919.722,49
213	Finanzerträge	4.081,62	24.350,42	28.432,04
<b>21</b>	<b>Summe Erträge</b>	<b>12.250.492,96</b>	<b>24.350,42</b>	<b>12.274.843,38</b>
221	Personalaufwand	1.580.205,03	0,00	1.580.205,03
222	Sachaufwand	3.543.485,65	6.087,60	3.549.573,25
223	Transferaufwand	6.696.615,47	0,00	6.696.615,47
224	Finanzaufwand	116.310,21	0,00	116.310,21
<b>22</b>	<b>Summe Aufwendungen</b>	<b>11.936.616,36</b>	<b>6.087,60</b>	<b>11.942.703,96</b>
<b>SA0</b>	<b>Saldo (0) Nettoergebnis (21 - 22)</b>	<b>313.876,60</b>	<b>18.262,82</b>	<b>332.139,42</b>
230	Entnahmen von Haushaltsrücklagen	337.778,55	0,00	337.778,55
240	Zuweisungen an Haushaltsrücklagen	456,81	318.262,82	318.719,63
<b>23</b>	<b>Summe Haushaltsrücklagen</b>	<b>337.321,74</b>	<b>-318.262,82</b>	<b>19.058,92</b>
<b>SA00</b>	<b>Nettoergebnis nach Zuweisung und Entnahmen von Haushaltsrücklagen (Saldo 0 +/- SU23)</b>	<b>651.198,34</b>	<b>-300.000,00</b>	<b>351.198,34</b>



**Buchungsabschluss Finanzbuchhaltung**  
**Dezember 2024/12 (2745 - 2802) erstellt am 31.12.2024**

**Summen nach Vermögenshaushalt**

	MVAG	Stand vor Abschluss	Abschluss	Stand
<b>A Langfristiges Vermögen</b>	<b>10</b>	<b>35.596.710,26</b>	<b>0,00</b>	<b>35.596.710,26</b>
A.I Immaterielle Vermögenswerte	101	0,00	0,00	0,00
A.II Sachanlagen	102	35.196.075,27	0,00	35.196.075,27
A.III Aktive Finanzinstrumente/Langfristiges Finanzvermögen	103	0,00	0,00	0,00
A.IV Beteiligungen	104	28.710,14	0,00	28.710,14
A.V Langfristige Forderungen	106	371.924,85	0,00	371.924,85
<b>B Kurzfristiges Vermögen</b>	<b>11</b>	<b>2.344.795,70</b>	<b>18.262,82</b>	<b>2.363.058,52</b>
B.I Kurzfristige Forderungen	113	332.164,94	0,00	332.164,94
B.II Vorräte	114	0,00	0,00	0,00
B.III Liquide Mittel	115	1.905.790,77	18.262,82	1.924.053,59
B.IV Aktive Finanzinstrumente/Kurzfristiges Finanzvermögen	116	0,00	0,00	0,00
B.V Aktive Rechnungsabgrenzung	117	106.839,99	0,00	106.839,99
<b>Summe Aktiva (10 + 11)</b>		<b>37.941.505,96</b>	<b>18.262,82</b>	<b>37.959.768,78</b>
<b>C Nettovermögen (Ausgleichsposten)</b>	<b>12</b>	<b>14.317.174,31</b>	<b>18.262,82</b>	<b>14.335.437,13</b>
C.I Saldo der Eröffnungsbilanz	121	11.346.610,82	0,00	11.346.610,82
C.II Kumuliertes Nettoergebnis	122	1.279.973,93	-300.000,00	979.973,93
C.III Haushaltsrücklagen	123	1.673.721,02	318.262,82	1.991.983,84
C.IV Neubewertungsrücklagen	124	16.868,54	0,00	16.868,54
C.V Fremdwährungsumrechnungsrücklagen	125	0,00	0,00	0,00
<b>D Sonderposten Investitionszuschüsse (Kapitaltransfers)</b>	<b>13</b>	<b>17.796.288,20</b>	<b>0,00</b>	<b>17.796.288,20</b>
D.I Investitionszuschüsse	131	17.796.288,20	0,00	17.796.288,20
<b>E Langfristige Fremdmittel</b>	<b>14</b>	<b>4.505.188,45</b>	<b>0,00</b>	<b>4.505.188,45</b>
E.I Langfristige Finanzschulden, netto	141	3.986.782,41	0,00	3.986.782,41
E.II Langfristige Verbindlichkeiten	142	248.750,01	0,00	248.750,01
E.III Langfristige Rückstellungen	143	269.656,03	0,00	269.656,03
<b>F Kurzfristige Fremdmittel</b>	<b>15</b>	<b>1.322.855,00</b>	<b>0,00</b>	<b>1.322.855,00</b>
F.I Kurzfristige Finanzschulden, netto	151	0,00	0,00	0,00
F.II Kurzfristige Verbindlichkeiten	152	1.192.856,23	0,00	1.192.856,23
F.III Kurzfristige Rückstellungen	153	129.998,77	0,00	129.998,77
F.IV Passive Rechnungsabgrenzung	154	0,00	0,00	0,00
<b>Summe Passiva (12 + 13 + 14 + 15)</b>		<b>37.941.505,96</b>	<b>18.262,82</b>	<b>37.959.768,78</b>
<b>Differenz Aktiva/Passiva</b>		<b>0,00</b>	<b>0,00</b>	<b>0,00</b>



ENTWURF

Nachweis Kundenforderungen





Konto	Bezeichnung	Saldo Brutto 31.12.2023	Saldo Brutto 31.12.2024	Netto	USt
<b>Nicht voranschlagswirksame Gebarung</b>					
0/000000+364400	Tierseuchenfondsbeiträge	3.601,43	3.101,89	3.101,89	0,00
0/000000+364500	Tierschadenhilfsfonds	2.009,00	1.197,00	1.197,00	0,00
0/000000+369300	Jagdtpacht	54.154,02	-1.719,98	-1.719,98	0,00
0/000000+369610	Bundesgebühren	733,87	590,57	590,57	0,00
0/000000+369800	Nächtigungstaxen	1.373,09	13.061,69	13.061,69	0,00
0/000000+369801	Nächtigungstaxe Pauschale	5.873,70	2.210,77	2.210,77	0,00
0/000000+379710	BÜM - Essensbeiträge	1.422,10	1.996,70	1.996,70	0,00
<b>Summe Nicht voranschlagswirksame Gebarung</b>		<b>69.167,21</b>	<b>20.438,64</b>	<b>20.438,64</b>	<b>0,00</b>
<b>232000 Schülerinnen- und Schülerbetreuung</b>					
2/232000+868000	Lfd.Transf.Zahlungen v. privaten Haushalten	791,65	1.837,91	1.837,91	0,00
2/232000+868001	Transfers von privaten Haushalten (Bastelbeitrag)	40,64	47,39	47,39	0,00
<b>Summe 232000 Schülerinnen- und Schülerbetreuung</b>		<b>832,29</b>	<b>1.885,30</b>	<b>1.885,30</b>	<b>0,00</b>
<b>240000 Kindergärten</b>					
2/240000+829100	Sonst. Einnahmen (Transportkosteners.)	108,00	0,00	0,00	0,00
<b>Summe 240000 Kindergärten</b>		<b>108,00</b>	<b>0,00</b>	<b>0,00</b>	<b>0,00</b>
<b>439000 Sonstige Einrichtungen und Maßnahmen</b>					
1/439000-768001	Sonstige Transfers an private Haushalte (Zuzugsförderung)	-703,51	-703,51	-703,51	0,00
<b>Summe 439000 Sonstige Einrichtungen und Maßnahmen</b>		<b>-703,51</b>	<b>-703,51</b>	<b>-703,51</b>	<b>0,00</b>
<b>612000 Gemeindestraßen</b>					
2/612000+829000	Sonstige Einnahmen	20,00	0,00	0,00	0,00
<b>Summe 612000 Gemeindestraßen</b>		<b>20,00</b>	<b>0,00</b>	<b>0,00</b>	<b>0,00</b>
<b>742000 Produktionsförderung</b>					
1/742000-754000	Künstliche Besamung - Gemeindeanteil	-54,00	0,00	0,00	0,00
<b>Summe 742000 Produktionsförderung</b>		<b>-54,00</b>	<b>0,00</b>	<b>0,00</b>	<b>0,00</b>
<b>770000 Einrichtung zur Förderung des Fremdenverkehrs</b>					
2/770000+808000	Veräusserung von Handelswaren (Gästebücher)	0,00	10,00	10,00	0,00
<b>Summe 770000 Einrichtung zur Förderung des Fremdenverkehrs</b>		<b>0,00</b>	<b>10,00</b>	<b>10,00</b>	<b>0,00</b>
<b>850000 Betriebe der Wasserversorgung</b>					
2/850000+300000	Kapitaltransfers von Bund, Bundesfonds und Bundeskammern	145.097,08	129.173,91	129.173,91	0,00
2/850000+850000	Interessentenbeiträge von Grund- stückseigentümern und Anrainern	2.961,94	3.676,81	3.342,55	334,26

Konto	Bezeichnung	Saldo Brutto 31.12.2023	Saldo Brutto 31.12.2024	Netto	USt
2/850000+852000	Gebühren für die Benützung von Gemeindeeinrichtungen und Anlagen	1.963,65	32.905,15	29.913,95	2.991,20
	<b>Summe 850000 Betriebe der Wasserversorgung</b>	<b>150.022,67</b>	<b>165.755,87</b>	<b>162.430,41</b>	<b>3.325,46</b>
<b>851000</b>	<b>Betriebe der Abwasserbeseitigung</b>				
2/851000+300000	Kapitaltransfers von Bund, Bundesfonds und Bundeskammern	43.100,24	38.228,10	38.228,10	0,00
2/851000+850000	Interessentenbeiträge von Grundstückseigentümern und Anrainern	34.031,07	21.748,12	19.770,98	1.977,14
2/851000+852100	Gebühren für die Benützung von Gde. Einrichtungen Benützungsgebühr	12.434,02	17.668,16	16.062,09	1.606,07
2/851000+852200	Gebühren für die Benützung v. Gde.E inrichtungen Bereitstellungsgebühr	24.309,75	18.458,97	16.780,85	1.678,12
	<b>Summe 851000 Betriebe der Abwasserbeseitigung</b>	<b>113.875,08</b>	<b>96.103,35</b>	<b>90.842,02</b>	<b>5.261,33</b>
<b>852000</b>	<b>Betriebe der Müllbeseitigung</b>				
2/852000+829000	Sonstige Einnahmen	1.564,62	73,12	66,46	6,66
2/852000+852000	Gebühren für die Benützung von Gemeindeeinrichtungen und Anlagen	-65,92	0,00	0,00	0,00
2/852000+852100	Gebühren für die Benützung von Gde. Einrichtungen Benützungsgebühr	6.227,53	5.133,27	4.666,43	466,84
2/852000+852101	Gebühren für die Benützung von Gemeindeeinrichtungen und -anlagen (Biomüll)	56,32	0,00	0,00	0,00
2/852000+852200	Gebühren für die Benützung v. Gde.E inrichtungen Bereitstellungsgebühr	6.120,00	4.953,97	4.503,45	450,52
	<b>Summe 852000 Betriebe der Müllbeseitigung</b>	<b>13.902,55</b>	<b>10.160,36</b>	<b>9.236,34</b>	<b>924,02</b>
<b>853000</b>	<b>Betriebe für die Errichtung und Verwalt. von Wohn- /Geschäftsgeb.</b>				
2/853000+811000	Einnahmen aus Vermietung und Verpachtung	24.323,74	22.958,39	20.623,35	2.335,04
2/853000+828000	Rückersätze von Aufwendungen	0,00	1.121,54	934,61	186,93
	<b>Summe 853000 Betriebe für die Errichtung und Verwalt. von Wohn- /Geschäftsgeb.</b>	<b>24.323,74</b>	<b>24.079,93</b>	<b>21.557,96</b>	<b>2.521,97</b>
<b>853100</b>	<b>Betr.f.d.Err.u.Verw.v.Wohn-u.Gesch Gebäuden</b>				
2/853100+811000	Einnahmen aus Vermietung und Verpachtung	10.066,84	8.959,47	8.133,31	826,16
	<b>Summe 853100 Betr.f.d.Err.u.Verw.v.Wohn-u.Gesch Gebäuden</b>	<b>10.066,84</b>	<b>8.959,47</b>	<b>8.133,31</b>	<b>826,16</b>
<b>920000</b>	<b>Ausschließliche Gemeindeabgaben</b>				
2/920000+830000	Grundsteuer von land und forstwirtschaftlichen Betrieben	-3.131,37	-2.247,90	-2.247,90	0,00
2/920000+831000	Grundsteuer von den Grundstücken	2.530,44	-1.361,82	-1.361,82	0,00
2/920000+833000	Kommunalsteuer	59.366,96	41.094,71	41.094,71	0,00
2/920000+834100	Fremdenverkehrsabgaben (Orts- und Kurtaxen)	1.019,51	36.154,21	36.154,21	0,00
2/920000+834200	Fremdenverkehrsabgaben (pausch. Orts- und Kurtaxen)	17.415,67	6.513,00	6.513,00	0,00
2/920000+838000	Abgabe für das Halten von Tieren	604,06	547,00	547,00	0,00
2/920000+841000	Abgaben f.d.Gebrauch v.öff.Grund in den Gemeinden u.des dar.bef.Luftr.	3.398,13	1.520,05	1.520,05	0,00
2/920000+842000	Zweitwohnsitzabgaben	13.150,27	6.320,04	6.320,04	0,00
2/920000+849000	Nebenansprüche	5.748,96	4.548,37	4.548,37	0,00
2/920000+856000	Verwaltungsabgaben	1.202,23	466,90	466,90	0,00

# Rechnungsabschluss 2024

Stadtgemeinde Bad St. Leonhard im Lavanttal

# Nachweis Kundenforderungen

Konto	Bezeichnung	Saldo Brutto 31.12.2023	Saldo Brutto 31.12.2024	Netto	USt
2/920000+857000	Kommissionsgebühren	498,75	210,00	210,00	0,00
	<b>Summe 920000 Ausschließliche Gemeindeabgaben</b>	<b>101.803,61</b>	<b>93.764,56</b>	<b>93.764,56</b>	<b>0,00</b>
<b>945000</b>	<b>Sonstige Zuschüsse des Bundes</b>				
2/945000+860400	Transfers von Bund, Bundesfonds - Zuschuss Bundespflegefonds	97.984,56	82.719,08	82.719,08	0,00
	<b>Summe 945000 Sonstige Zuschüsse des Bundes</b>	<b>97.984,56</b>	<b>82.719,08</b>	<b>82.719,08</b>	<b>0,00</b>
	<b>Gesamt</b>	<b>Brutto 31.12.2023</b>	<b>Brutto 31.12.2024</b>	<b>Netto</b>	<b>USt</b>
		581.349,04	503.173,05	490.314,11	12.858,94
		<b>Einnahmen</b>	<b>503.876,56</b>	<b>491.017,62</b>	<b>12.858,94</b>
		<b>Ausgaben</b>	<b>-703,51</b>	<b>-703,51</b>	<b>0,00</b>

## Forderungen

Konto	Bezeichnung	Saldo lt. Konto 31.12.2023	Saldo lt. Konto 31.12.2024	Offen	Differenz
230000	Kurzfristige Forderungen aus Lieferungen und Leistungen	203.309,75	136.340,49	136.340,49	0,00
231000	Langfristige Forderungen aus Lieferungen und Leistungen	0,00	0,00	0,00	0,00
233000	Forderungen aus Abgaben	189.841,97	198.309,01	198.309,01	0,00
283000	Sonstige kurzfristige Forderungen	0,00	1.121,54	1.121,54	0,00
284000	Sonstige langfristige Forderungen	188.197,32	167.402,01	167.402,01	0,00
<b>Summe</b>		<b>581.349,04</b>	<b>503.173,05</b>	<b>503.173,05</b>	<b>0,00</b>

## Forderungen nach Vorhabenscode

Konto	Bezeichnung	ohne	mit	mit Vorhabencodes 2 - 5	VUG	USt	Gesamt
		Vorhabenscode	Vorhabenscode 1				
230000	Kurzfristige Forderungen aus Lieferungen und Leistungen	112.733,99	0,00	0,00	20.438,64	3.167,86	136.340,49
231000	Langfristige Forderungen aus Lieferungen und Leistungen	0,00	0,00	0,00	0,00	0,00	0,00
233000	Forderungen aus Abgaben	188.804,86	0,00	0,00	0,00	9.504,15	198.309,01
283000	Sonstige kurzfristige Forderungen	934,61	0,00	0,00	0,00	186,93	1.121,54
284000	Sonstige langfristige Forderungen	167.402,01	0,00	0,00	0,00	0,00	167.402,01
<b>Summe</b>		<b>469.875,47</b>	<b>0,00</b>	<b>0,00</b>	<b>20.438,64</b>	<b>12.858,94</b>	<b>503.173,05</b>

ENTWURF

ENTWURF

Nachweis Lieferantenverbindlichkeiten







Konto	Bezeichnung	Saldo Brutto 31.12.2023	Saldo Brutto 31.12.2024	Netto	USt
<b>Nicht voranschlagswirksame Gebarung</b>					
9/000000-363000	Monatsabrechnung Land	0,00	345.449,03	345.449,03	0,00
9/000000-368000	Katastrophenschäden	1.310,00	22.380,00	22.380,00	0,00
9/000000-379710	BÜM - Essensbeiträge	0,00	1.866,60	1.866,60	0,00
<b>Summe Nicht voranschlagswirksame Gebarung</b>		<b>1.310,00</b>	<b>369.695,63</b>	<b>369.695,63</b>	<b>0,00</b>
<b>010000 Zentralamt</b>					
1/010000-400000	Geringwertige Wirtschaftsgüter	0,00	337,65	319,64	18,01
1/010000-456000	Schreib-, Zeichen- und sonstige Büromittel	0,00	39,60	37,49	2,11
1/010000-457000	Druckwerke	0,00	126,00	119,28	6,72
1/010000-614000	Instandhaltung Von Gebäuden	0,00	152,88	144,73	8,15
1/010000-618100	Instandhaltung (Wartung EDV und Software)	690,73	745,57	705,81	39,76
1/010000-630000	Postdienste	2.812,46	4.602,01	4.602,01	0,00
1/010000-631000	Telekommunikationsdienste	435,79	378,68	358,48	20,20
1/010000-728000	Entgelte für sonstige Leistungen	503,04	290,49	288,60	1,89
<b>Summe 010000 Zentralamt</b>		<b>4.442,02</b>	<b>6.672,88</b>	<b>6.576,04</b>	<b>96,84</b>
<b>024000 Wahlangelegenheiten</b>					
1/024000-728000	Entgelte für sonstige Leistungen	0,00	300,00	300,00	0,00
<b>Summe 024000 Wahlangelegenheiten</b>		<b>0,00</b>	<b>300,00</b>	<b>300,00</b>	<b>0,00</b>
<b>030000 Bauamt</b>					
1/030000-640100	Prüfungskosten	739,90	3.978,80	3.978,80	0,00
<b>Summe 030000 Bauamt</b>		<b>739,90</b>	<b>3.978,80</b>	<b>3.978,80</b>	<b>0,00</b>
<b>070000 Verfügungsmittel</b>					
1/070000-729000	Sonstige Ausgaben - Bürgermeister Dohr	25,00	0,00	0,00	0,00
<b>Summe 070000 Verfügungsmittel</b>		<b>25,00</b>	<b>0,00</b>	<b>0,00</b>	<b>0,00</b>
<b>094000 Gemeinschaftspflege</b>					
1/094000-728000	Entgelte für sonstige Leistungen	1.562,40	3.631,30	3.631,30	0,00
<b>Summe 094000 Gemeinschaftspflege</b>		<b>1.562,40</b>	<b>3.631,30</b>	<b>3.631,30</b>	<b>0,00</b>
<b>132000 Gesundheitspolizei</b>					
1/132000-728000	Entgelte für sonstige Leistungen (Totenbeschauer)	1.564,84	754,80	754,80	0,00
<b>Summe 132000 Gesundheitspolizei</b>		<b>1.564,84</b>	<b>754,80</b>	<b>754,80</b>	<b>0,00</b>

Konto	Bezeichnung	Saldo Brutto 31.12.2023	Saldo Brutto 31.12.2024	Netto	USt
<b>163000</b>	<b>Freiwillige Feuerwehren</b>				
1/163000-400000	Materialien (soweit nicht zugeordnet)	0,00	251,54	251,54	0,00
1/163000-600000	Strom	45,77	0,00	0,00	0,00
1/163000-618000	Instandhaltung V. Sonstigen Anlagen	752,85	0,00	0,00	0,00
1/163000-631000	Telekommunikationsdienste	241,99	324,99	324,99	0,00
1/163000-728000	Entgelte für sonstige Leistungen	0,00	243,09	243,09	0,00
1/163000-768000	Sonstige lfd. Transferzahlungen an priv.Haushalte (Kursbeitr.)	50,00	710,00	710,00	0,00
	<b>Summe 163000 Freiwillige Feuerwehren</b>	<b>1.090,61</b>	<b>1.529,62</b>	<b>1.529,62</b>	<b>0,00</b>
<b>163011</b>	<b>Rüsthaus FF-Wisperndorf Zu- und Umbau</b>				
5/163011-010000	Gebäude und Bauten	0,00	563,10	563,10	0,00
	<b>Summe 163011 Rüsthaus FF-Wisperndorf Zu- und Umbau</b>	<b>0,00</b>	<b>563,10</b>	<b>563,10</b>	<b>0,00</b>
<b>210000</b>	<b>Allgemeinbildende Pflichtschulen</b>				
1/210000-752200	Transfers an Gemeinden, Gemeindeverbände - Umlage Schulgde. Verband	91.061,88	0,00	0,00	0,00
	<b>Summe 210000 Allgemeinbildende Pflichtschulen</b>	<b>91.061,88</b>	<b>0,00</b>	<b>0,00</b>	<b>0,00</b>
<b>211200</b>	<b>Volksschule Schiefing</b>				
1/211200-400100	Materialien (soweit nicht zugeordnet)	60,05	0,00	0,00	0,00
1/211200-631000	Telekommunikationsdienste	3,59	0,00	0,00	0,00
	<b>Summe 211200 Volksschule Schiefing</b>	<b>63,64</b>	<b>0,00</b>	<b>0,00</b>	<b>0,00</b>
<b>211300</b>	<b>Volksschule Bad St. Leonhard i.Lav.</b>				
1/211300-400000	Geringwertige Wirtschaftsgüter des Anlagevermögens	0,00	645,78	645,78	0,00
1/211300-600000	Strom	9.917,11	0,00	0,00	0,00
1/211300-614000	Instandhaltung von Gebäuden	0,00	39,92	39,92	0,00
1/211300-618000	Instandhaltung von sonstigen Anlagen	0,00	487,60	487,60	0,00
1/211300-631000	Telekommunikationsdienste	287,10	117,95	117,95	0,00
1/211300-728001	Entgelt für sonst.Leistungen (Reinigungskosten)	8.235,60	7.267,43	7.267,43	0,00
	<b>Summe 211300 Volksschule Bad St. Leonhard i.Lav.</b>	<b>18.439,81</b>	<b>8.558,68</b>	<b>8.558,68</b>	<b>0,00</b>
<b>211302</b>	<b>Volksschule Bad St. Leonhard; Generalsanierung</b>				
5/211302-061000	Im Bau befindliche Gebäude und Bauten	24.499,09	0,00	0,00	0,00
5/211302-063000	Im Bau befindliche Anlagen (Amts-, Betriebs- und Geschäftsausstattung)	10.389,96	0,00	0,00	0,00
	<b>Summe 211302 Volksschule Bad St. Leonhard; Generalsanierung</b>	<b>34.889,05</b>	<b>0,00</b>	<b>0,00</b>	<b>0,00</b>
<b>232000</b>	<b>Schülerbetreuung</b>				
1/232000-728001	Entgelt für sonst.Leistungen Nachmittagsbetreuung	968,00	0,00	0,00	0,00

Konto	Bezeichnung	Saldo Brutto 31.12.2023	Saldo Brutto 31.12.2024	Netto	USt
1/232000-620000	Transporte	4.045,50	5.226,00	5.226,00	0,00
1/232000-728002	Entgelte für sonstige Leistungen (Bastelbeitrag)	0,00	357,95	357,95	0,00
	<b>Summe 232000 Schülerinnen- und Schülerbetreuung</b>	<b>5.013,50</b>	<b>5.583,95</b>	<b>5.583,95</b>	<b>0,00</b>
<b>240000</b>	<b>Kindergärten</b>				
1/240000-614000	Instandhaltung von Gebäuden	217,32	0,00	0,00	0,00
1/240000-620000	Transporte	3.338,00	4.125,00	3.750,00	375,00
	<b>Summe 240000 Kindergärten</b>	<b>3.555,32</b>	<b>4.125,00</b>	<b>3.750,00</b>	<b>375,00</b>
<b>240002</b>	<b>Erweiterung Kindergarten</b>				
5/240002-061000	Im Bau befindliche Gebäude und Bauten	12.334,00	0,00	0,00	0,00
	<b>Summe 240002 Erweiterung Kindergarten</b>	<b>12.334,00</b>	<b>0,00</b>	<b>0,00</b>	<b>0,00</b>
<b>262000</b>	<b>Sportplätze</b>				
1/262000-600000	Strom	0,00	1.471,64	1.471,64	0,00
1/262000-616000	Instandhaltung von Maschinen	0,00	2.651,16	2.651,16	0,00
1/262000-728001	Entgelt für sonst. Leistungen Stadtschim., Schulschitag, Gesunde	0,00	772,50	772,50	0,00
	<b>Summe 262000 Sportplätze</b>	<b>0,00</b>	<b>4.895,30</b>	<b>4.895,30</b>	<b>0,00</b>
<b>320000</b>	<b>Ausbildung in Musik und darstellender Kunst</b>				
1/320000-600000	Strom	-353,70	0,00	0,00	0,00
1/320000-614000	Instandhaltung Von Gebäuden	44,69	124,65	124,65	0,00
1/320000-631000	Telekommunikationsdienste	69,78	12,00	12,00	0,00
	<b>Summe 320000 Ausbildung in Musik und darstellender Kunst</b>	<b>-239,23</b>	<b>136,65</b>	<b>136,65</b>	<b>0,00</b>
<b>322000</b>	<b>Maßnahmen zur Förderung der Musikpflege</b>				
1/322000-757100	lfd. Transferz. an priv. Organisat. ohne Erwerbszw. (Subventionen)	0,00	175,00	175,00	0,00
	<b>Summe 322000 Maßnahmen zur Förderung der Musikpflege</b>	<b>0,00</b>	<b>175,00</b>	<b>175,00</b>	<b>0,00</b>
<b>351000</b>	<b>Maßnahmen zur Kunstpflege</b>				
1/351000-728000	Entgelte für sonstige Leistungen	613,80	0,00	0,00	0,00
	<b>Summe 351000 Maßnahmen zur Kunstpflege</b>	<b>613,80</b>	<b>0,00</b>	<b>0,00</b>	<b>0,00</b>
<b>363000</b>	<b>Altstadterhaltung und Ortsbildpflege</b>				
1/363000-768000	Sonstige Transfers an private Haushalte (Blumenolympiade)	0,00	40,00	40,00	0,00
	<b>Summe 363000 Altstadterhaltung und Ortsbildpflege</b>	<b>0,00</b>	<b>40,00</b>	<b>40,00</b>	<b>0,00</b>
<b>380000</b>	<b>Einrichtungen der Kulturpflege Kulturheim</b>				
1/380000-600000	Strom	3.870,26	0,00	0,00	0,00

Konto	Bezeichnung	Saldo Brutto 31.12.2023	Saldo Brutto 31.12.2024	Netto	USt
1/380000-614000	Instandhaltung von Gebäuden	129,36	74,95	74,95	0,00
	<b>Summe 380000 Einrichtungen der Kulturpflege Kulturheim</b>	<b>3.999,62</b>	<b>74,95</b>	<b>74,95</b>	<b>0,00</b>
<b>411000</b>	<b>Maßnahmen der allgemeinen Sozialhilfe</b>				
1/411000-751600	Transfers an Länder, Landesfonds und Landeskammern - SH-Kopfquote	1.550,00	2.400,00	2.400,00	0,00
	<b>Summe 411000 Maßnahmen der allgemeinen Sozialhilfe</b>	<b>1.550,00</b>	<b>2.400,00</b>	<b>2.400,00</b>	<b>0,00</b>
<b>429000</b>	<b>Sonstige Einrichtungen und Maßnahmen</b>				
1/429000-728100	Entgelte für sonstige Leistungen (Essen auf Rädern)	577,17	1.442,92	1.442,92	0,00
1/429000-728200	Entgelte für sonstige Leistungen (Geburtstag)	255,00	125,00	125,00	0,00
1/429000-728300	Entgelte für sonstige Leistungen (Gesunde Gemeinde)	0,00	1.350,00	1.350,00	0,00
	<b>Summe 429000 Sonstige Einrichtungen und Maßnahmen</b>	<b>832,17</b>	<b>2.917,92</b>	<b>2.917,92</b>	<b>0,00</b>
<b>510000</b>	<b>Medizinische Bereichsversorgung</b>				
1/510000-458000	Mittel zur ärztlichen Betreuung, Gesundheitsvorsorge	1.425,60	0,00	0,00	0,00
1/510000-751000	Lfd.Transferz.an Länder u. Landes- fonds (gem. Sprengelärztegesetz)	5.437,55	5.901,88	5.901,88	0,00
	<b>Summe 510000 Medizinische Bereichsversorgung</b>	<b>6.863,15</b>	<b>5.901,88</b>	<b>5.901,88</b>	<b>0,00</b>
<b>612000</b>	<b>Gemeindestraßen</b>				
1/612000-611000	Instandhaltung Von Straßenbauten	1.780,38	1.142,04	1.142,04	0,00
1/612000-755000	Transfers an Unternehmen (ohne Finanzunternehmen) und andere	4.867,00	0,00	0,00	0,00
	<b>Summe 612000 Gemeindestraßen</b>	<b>6.647,38</b>	<b>1.142,04</b>	<b>1.142,04</b>	<b>0,00</b>
<b>612031</b>	<b>Gemeindestraßen</b>				
1/612031-611000	Instandhaltung von Straßenbauten (Unwetter 2024)	0,00	3.035,00	3.035,00	0,00
	<b>Summe 612031 Gemeindestraßen</b>	<b>0,00</b>	<b>3.035,00</b>	<b>3.035,00</b>	<b>0,00</b>
<b>680000</b>	<b>Post- und Telekommunikationsdienste</b>				
1/680000-618000	Instandhaltung von sonstigen Anlagen	1.650,36	0,00	0,00	0,00
	<b>Summe 680000 Post- und Telekommunikationsdienste</b>	<b>1.650,36</b>	<b>0,00</b>	<b>0,00</b>	<b>0,00</b>
<b>690000</b>	<b>Verkehr, Sonstiges</b>				
1/690000-752000	Transfers an Gemeinden, Gemeindeverbände (ohne marktbestimmte Tätigkeit) und Gemeindefonc	1.883,01	0,00	0,00	0,00
	<b>Summe 690000 Verkehr, Sonstiges</b>	<b>1.883,01</b>	<b>0,00</b>	<b>0,00</b>	<b>0,00</b>
<b>710000</b>	<b>Land- und forstwirtschaftlicher Wegebau</b>				
1/710000-611000	Instandhaltung von Straßenbauten	0,00	428,88	428,88	0,00
2/710000+829000	Sonstige Einnahmen	-100,00	0,00	0,00	0,00
	<b>Summe 710000 Land- und forstwirtschaftlicher Wegebau</b>	<b>100,00</b>	<b>428,88</b>	<b>428,88</b>	<b>0,00</b>

Konto	Bezeichnung	Saldo Brutto 31.12.2023	Saldo Brutto 31.12.2024	Netto	USt
<b>751000</b>	<b>Elektrizität</b>				
1/751000-728000	Entgelte für sonstige Leistungen	3.651,00	4.200,00	4.200,00	0,00
	<b>Summe 751000 Elektrizität</b>	<b>3.651,00</b>	<b>4.200,00</b>	<b>4.200,00</b>	<b>0,00</b>
<b>771000</b>	<b>Maßnahmen zur Förderung des Fremdenverkehrs</b>				
1/771000-728001	Entgelt für sonst. Leistungen Fasch. Umz., Kurkonzerte,	1.000,00	0,00	0,00	0,00
1/771000-757000	Laufende Transferzahlungen an private Organis. ohne Erwerbszweck	14.233,50	5.467,50	5.467,50	0,00
	<b>Summe 771000 Maßnahmen zur Förderung des Tourismus</b>	<b>15.233,50</b>	<b>5.467,50</b>	<b>5.467,50</b>	<b>0,00</b>
<b>789000</b>	<b>Sonstige Einrichtungen und Maßnahmen</b>				
1/789000-459000	Sonstige Verbrauchsgüter (Weihnachtsbeleuchtung)	790,04	1.259,38	1.259,38	0,00
	<b>Summe 789000 Sonstige Einrichtungen und Maßnahmen</b>	<b>790,04</b>	<b>1.259,38</b>	<b>1.259,38</b>	<b>0,00</b>
<b>814000</b>	<b>Straßenreinigung</b>				
1/814000-455000	Chemische und sonstige artverwandte Streusalz	11.488,81	11.278,46	11.278,46	0,00
1/814000-459000	Sonstige Verbrauchsgüter Splitt	0,00	2.116,71	2.116,71	0,00
1/814000-616000	Instandhaltung von Maschinen	523,72	674,16	674,16	0,00
1/814000-728000	Entgelte für sonstige Leistungen	13.638,60	5.963,44	5.963,44	0,00
	<b>Summe 814000 Straßenreinigung</b>	<b>25.651,13</b>	<b>20.032,77</b>	<b>20.032,77</b>	<b>0,00</b>
<b>815000</b>	<b>Park- und Gartenanlagen, Kinderspielplätze</b>				
1/815000-413000	Handelswaren	0,00	27,00	27,00	0,00
1/815000-728000	Entgelte für sonstige Leistungen	0,00	1.133,21	1.133,21	0,00
	<b>Summe 815000 Park- und Gartenanlagen, Kinderspielplätze</b>	<b>0,00</b>	<b>1.160,21</b>	<b>1.160,21</b>	<b>0,00</b>
<b>816000</b>	<b>Öffentliche Beleuchtung und öffentliche Uhren</b>				
1/816000-600000	Strom	-467,11	416,39	416,39	0,00
	<b>Summe 816000 Öffentliche Beleuchtung und öffentliche Uhren</b>	<b>-467,11</b>	<b>416,39</b>	<b>416,39</b>	<b>0,00</b>
<b>817000</b>	<b>Friedhöfe</b>				
1/817000-600000	Strom	-142,86	0,00	0,00	0,00
	<b>Summe 817000 Friedhöfe</b>	<b>-142,86</b>	<b>0,00</b>	<b>0,00</b>	<b>0,00</b>
<b>820000</b>	<b>Wirtschaftshöfe</b>				
1/820000-010000	Gebäude und Bauten	0,00	1.979,61	1.979,61	0,00
1/820000-400000	Geringwertige Wirtschaftsgüter des Anlagevermögens	0,00	145,23	145,23	0,00
1/820000-452000	Treibstoffe	0,00	3.163,84	3.163,84	0,00
1/820000-459000	Sonstige Verbrauchsgüter	0,00	779,59	779,59	0,00

Konto	Bezeichnung	Saldo Brutto 31.12.2023	Saldo Brutto 31.12.2024	Netto	USt
1/820000-590000	Freiwillige Sozialleistungen	50,00	0,00	0,00	0,00
1/820000-614000	Instandhaltung Von Gebäuden	101,82	1.407,08	1.407,08	0,00
1/820000-616000	Instandhaltung von Maschinen	412,38	0,00	0,00	0,00
1/820000-617000	Instandhaltung von Fahrzeugen	1.343,38	3.003,87	3.003,87	0,00
1/820000-631000	Telekommunikationsdienste	137,70	222,76	222,76	0,00
	<b>Summe 820000 Wirtschaftshöfe</b>	<b>2.045,28</b>	<b>10.701,98</b>	<b>10.701,98</b>	<b>0,00</b>
<b>825000</b>	<b>Tierkörperbeseitigung und -verwertung</b>				
1/825000-600000	Strom	28,86	0,00	0,00	0,00
1/825000-728000	Entgelte für sonstige Leistungen	1.674,24	1.621,92	1.351,60	270,32
1/825000-754000	Laufende Transferzahlungen an Träger des öffentlichen Rechtes	1.040,23	1.104,83	1.104,83	0,00
	<b>Summe 825000 Tierkörperbeseitigung und -verwertung</b>	<b>2.743,33</b>	<b>2.726,75</b>	<b>2.456,43</b>	<b>270,32</b>
<b>850000</b>	<b>Betriebe der Wasserversorgung</b>				
1/850000-600000	Strom	0,00	45,77	38,14	7,63
1/850000-612000	Instandhaltung von Wasser- und Kanalisationsanlagen	564,60	827,27	689,39	137,88
1/850000-631000	Telekommunikationsdienste	76,75	143,07	119,22	23,85
	<b>Summe 850000 Betriebe der Wasserversorgung</b>	<b>641,35</b>	<b>1.016,11</b>	<b>846,75</b>	<b>169,36</b>
<b>851000</b>	<b>Betriebe der Abwasserbeseitigung</b>				
1/851000-600000	Strom	322,25	0,00	0,00	0,00
1/851000-612000	Instandhaltung von Wasser- und Kanalisationsanlagen	617,19	1.294,34	1.078,62	215,72
1/851000-631000	Telekommunikationsdienste	40,11	12,54	10,45	2,09
	<b>Summe 851000 Betriebe der Abwasserbeseitigung</b>	<b>979,55</b>	<b>1.306,88</b>	<b>1.089,07</b>	<b>217,81</b>
<b>852000</b>	<b>Betriebe der Müllbeseitigung</b>				
1/852000-400000	Geringwertige Wirtschaftsgüter (GWG)	61,89	0,00	0,00	0,00
1/852000-728000	Entgelte für sonstige Leistungen	11.896,87	14.622,81	13.293,47	1.329,34
1/852000-728001	Entgelt für sonst.Leistungen (Umweltkalender)	3.015,03	2.271,48	2.271,48	0,00
1/852000-728100	Entgelte für sonstige Leistungen (Problemstoffs.)	1.897,11	1.376,09	1.250,99	125,10
1/852000-728200	Entgelte für sonstige Leistungen (Silofolien)	0,00	420,75	382,50	38,25
1/852000-754000	Lfd.Transferz.an Träger d.ö.Rechts (Müllbeseitigungsverbände)	7.703,09	13.181,30	11.983,00	1.198,30
	<b>Summe 852000 Betriebe der Müllbeseitigung</b>	<b>24.573,99</b>	<b>31.872,43</b>	<b>29.181,44</b>	<b>2.690,99</b>
<b>853000</b>	<b>Betriebe für die Errichtung und Verwalt. von Wohn- /Geschäftsgeb.</b>				
1/853000-451000	Brennstoffe	2.888,88	0,00	0,00	0,00
1/853000-600000	Strom	-37,50	0,00	0,00	0,00
1/853000-600100	Fernwärme	1.646,62	0,00	0,00	0,00

# Rechnungsabschluss 2024

Stadtgemeinde Bad St. Leonhard im Lavanttal

## Nachweis Lieferantenverbindlichkeiten

Konto	Bezeichnung	Saldo Brutto 31.12.2023	Saldo Brutto 31.12.2024	Netto	USt
1/853000-614000	Instandhaltung Von Gebäuden	14.263,63	8.283,95	6.903,29	1.380,66
	<b>Summe 853000 Betriebe für die Errichtung und Verwalt. von Wohn- /Geschäftsgeb.</b>	<b>18.761,63</b>	<b>8.283,95</b>	<b>6.903,29</b>	<b>1.380,66</b>
<b>853007</b>	<b>Wohnhausanlage Schiefing 6, Sanierungsmaßnahmen</b>				
5/853007-010000	Gebäude und Bauten	0,00	1.698,96	1.415,80	283,16
	<b>Summe 853007 Wohnhausanlage Schiefing 6, Sanierungsmaßnahmen</b>	<b>0,00</b>	<b>1.698,96</b>	<b>1.415,80</b>	<b>283,16</b>
<b>853100</b>	<b>Betr.f.d.Err.u.Verw.v.Wohn-u.Gesch Gebäuden</b>				
1/853100-614000	Instandhaltung von Gebäuden	161,59	0,00	0,00	0,00
	<b>Summe 853100 Betr.f.d.Err.u.Verw.v.Wohn-u.Gesch Gebäuden</b>	<b>161,59</b>	<b>0,00</b>	<b>0,00</b>	<b>0,00</b>
	<b>Gesamt</b>	<b>Brutto 31.12.2023</b>	<b>Brutto 31.12.2024</b>	<b>Netto</b>	<b>USt</b>
		<b>294.614,65</b>	<b>516.684,69</b>	<b>511.200,55</b>	<b>5.484,14</b>
		<b>Ausgaben</b>	<b>516.684,69</b>	<b>511.200,55</b>	<b>5.484,14</b>
		<b>Einnahmen</b>	<b>0,00</b>	<b>0,00</b>	<b>0,00</b>

### Verbindlichkeiten

Konto	Bezeichnung	Saldo lt. Konto 31.12.2023	Saldo lt. Konto 31.12.2024	Offen	Differenz
331000	Kurzfristige Verbindlichkeiten aus Lieferungen und Leistungen	294.614,65	516.684,69	516.684,69	0,00
332000	Langfristige Verbindlichkeiten aus Lieferungen und Leistungen	0,00	0,00	0,00	0,00
333000	Kurzfristige Verbindlichkeiten aus Abgaben	0,00	0,00	0,00	0,00
<b>Summe</b>		<b>294.614,65</b>	<b>516.684,69</b>	<b>516.684,69</b>	<b>0,00</b>

### Verbindlichkeiten nach Vorhabenscode

Konto	Bezeichnung	ohne Vorhabenscode	mit Vorhabenscode 1	mit Vorhabencodes 2 - 5	VUG	USt	Gesamt
331000	Kurzfristige Verbindlichkeiten aus Lieferungen und Leistungen	137.546,41	1.978,90	1.979,61	369.695,63	5.484,14	516.684,69
332000	Langfristige Verbindlichkeiten aus Lieferungen und Leistungen	0,00	0,00	0,00	0,00	0,00	0,00
333000	Kurzfristige Verbindlichkeiten aus Abgaben	0,00	0,00	0,00	0,00	0,00	0,00
<b>Summe</b>		<b>137.546,41</b>	<b>1.978,90</b>	<b>1.979,61</b>	<b>369.695,63</b>	<b>5.484,14</b>	<b>516.684,69</b>

ENTWURF



Jahresabschlüsse der wirtschaftlichen Unternehmungen  
RML Regionalmanagement Lavanttal GmbH



# JAHRESABSCHLUSS

zum

**31. Dezember 2023**

**RML Regionalmanagement Lavanttal GmbH**

9400 Wolfsberg , Getreidemarkt 3



**CONFIDA**

Wolfsberg

Steuerberatungsgesellschaft m.b.H.

9400 Wolfsberg Offnerplatzl 1

Tel. +43 (4352) 47200 , e-mail: office@confida-wb.at

# Inhaltsverzeichnis

Auftragsbestätigung .....	1 - 2
Rechtliche und steuerliche Verhältnisse .....	3
Rechtliche Grundlagen .....	3
Bilanz.....	4
Gewinn- und Verlustrechnung.....	5
Aufgliederungen Bilanz .....	6 - 7
Aufgliederungen GuV.....	8 - 10
Anlagespiegel.....	11
Erstellungsbericht.....	12
Erstellungsbericht .....	12
Allgemeine Auftragsbedingungen für Wirtschaftstreuhandberufe (AAB) 2018.....	13 - 17

RML Regionalmanagement Lavanttal GmbH

---

An  
RML Regionalmanagement Lavanttal GmbH

Getreidemarkt 3  
9400 Wolfsberg

### **Auftragsbestätigung**

Dieses Schreiben dient zur Bestätigung unseres Verständnisses der Auftragsbedingungen sowie der Art und der Einschränkungen der von uns zu erbringenden Leistungen.

Sie haben uns beauftragt, die folgenden Leistungen zu erbringen:

Auf der Grundlage von Unterlagen und Auskünften, die Sie uns zur Verfügung stellen, werden wir, in Übereinstimmung mit dem für Erstellungsaufträge geltenden Fachgutachten KFS/RL 26, den Jahresabschluss der RML Regionalmanagement Lavanttal GmbH zum 31. Dezember 2023 – bestehend aus Bilanz, Gewinn- und Verlustrechnung – erstellen.

Der Auftrag umfasst die Erstellung der Bilanz und der Gewinn- und Verlustrechnung auf Grundlage der Buchführung und des Inventars sowie der Vorgaben zu den anzuwendenden Bilanzierungs- und Bewertungsmethoden.

Wir werden in Bezug auf den Abschluss keine Prüfungshandlungen bzw. Bestätigungsleistungen durchführen, die bei einer Abschlussprüfung oder prüferischen Durchsicht bzw. bei sonstigen Prüfungen oder vereinbarten Untersuchungshandlungen vorzunehmen wären. Demzufolge geben wir keine Zusicherung (Bestätigung) zum Abschluss.

Die Belege, Bücher und Bestandsnachweise sowie die Auskünfte, die von Ihnen für die Erstellung des Abschlusses an uns übermittelt werden, werden uns vollständig und nach bestem Wissen und Gewissen gegeben.

Es erfolgt von uns keine Prüfung der überlassenen Unterlagen und erteilten Auskünfte, so dass die Unternehmensleitung sowohl für die Richtigkeit als auch für die Vollständigkeit der uns zur Verfügung gestellten Unterlagen und Auskünfte verantwortlich ist. Dies gilt auch gegenüber den Nutzern des von uns erstellten Abschlusses. Dazu zählt auch die Führung bzw. Einrichtung von angemessenen Buchhaltungsunterlagen und eines internen Kontrollsystems. Die Aufdeckung von Fehlern, rechtswidrigem Verhalten oder anderen Unregelmäßigkeiten ist nicht Gegenstand unseres Erstellungsauftrags.

Für den Erstellungsauftrag gelten die Allgemeinen Auftragsbedingungen für Wirtschaftstreuhandberufe (AAB) der Kammer der Steuerberater:innen und Wirtschaftsprüfer:innen (KSW) in der Fassung vom 18.04.2018. Eine Kopie der AAB ist diesem Auftragsschreiben als Anlage beigefügt.

Nach Fertigstellung des Abschlusses werden wir Ihnen einen Bericht über die Erstellung des Abschlusses (Erstellungsbericht) übermitteln. Eine Weitergabe des von uns erstellten Abschlusses an Dritte darf nur unter Beigabe des Erstellungsberichts erfolgen.

Im Falle der Weitergabe des von uns erstellten Abschlusses an Dritte gelten die in Punkt 7. der AAB für Wirtschaftstreuhandberufe der KSW enthaltenen Ausführungen zur Haftung auch gegenüber Dritten.

Wir freuen uns auf die Zusammenarbeit mit Ihren Mitarbeiter(inne)n und sind zuversichtlich, dass diese uns den Zugriff auf jegliche von uns in Verbindung mit unserer Erstellung benötigten Aufzeichnungen, Dokumente und sonstigen Informationen ermöglichen werden.

Unserem Honorar, das wir entsprechend den Fortschritten unserer Arbeit in Rechnung stellen, liegt die Zeit zugrunde, die die dem Auftrag zugewiesenen Mitarbeiter(innen) benötigen, zuzüglich Barauslagen. Die einzelnen Stundensätze variieren gemäß dem Grad der jeweils übernommenen Verantwortung sowie der erforderlichen Erfahrungen und Kenntnisse.

RML Regionalmanagement Lavanttal GmbH

---

Dieses Auftragschreiben ist vorbehaltlich seiner Kündigung, Änderung oder Ersetzung auch für spätere Jahre gültig.

Wir bitten Sie, die beigefügte Kopie dieses Auftragschreibens zu unterzeichnen und zu retournieren, um Ihr Einverständnis mit den Vereinbarungen für unsere Erstellung Ihres Abschlusses zu erklären.

CONFIDA Wolfsberg  
Steuerberatungsgesellschaft m.b.H.

28.5.2024

.....  
(Datum, Unterschrift des Auftragnehmers)

Bestätigt im Namen der RML Regionalmanagement Lavanttal GmbH,  
vertreten durch Mag. Johannes Gastrager

28.5.24

.....  
(Datum, Unterschrift des Auftraggebers)

RML Regionalmanagement Lavanttal GmbH

## Rechtliche Grundlagen

Auftraggeber: RML Regionalmanagement Lavanttal GmbH

Sitz: Wolfsberg

Adresse: 9400 Wolfsberg, Getreidemarkt 3

Rechtsform: Gesellschaft mit beschränkter Haftung

Geschäftsjahr: 1. Jänner 2023 bis 31. Dezember 2023

Übernommenes Stammkapital: EUR 35.700,00

*davon EUR 17.850,00 nicht eingefordertes ausstehendes Stammkapital*

Gesellschafter:	Name	Anteil in EUR	Anteil in %
	Stadtgemeinde Wolfsberg	15.960,00	44,7059
	Stadtgemeinde St. Andrä	6.758,50	18,9314
	Stadtgemeinde Bad St. Leonhard	3.038,00	8,5098
	Marktgemeinde St. Paul	2.320,50	6,5000
	Marktgemeinde Lavamünd	2.240,00	6,2745
	Marktgemeinde Frantschach St. Gertraud	1.988,00	5,5686
	Gemeinde St. Georgen im Lavanttal	1.379,00	3,8627
	Marktgemeinde Reichenfels	1.316,00	3,6863
	Gemeinde Preitenegg	700,00	1,9608
		<u>35.700,00</u>	<u>100,0000</u>

Geschäftsführung:	Name	seit
	Mag. Johannes Gastrager	2.12.2021

Vertretung: Die Gesellschaft wird vom Geschäftsführer selbständig vertreten.

	31.12.2023 €	31.12.2022 €	Passiva	31.12.2023 €	31.12.2022 €
<b>Aktiva</b>			<b>Passiva</b>		
<b>A. Anlagevermögen</b>			<b>A. Eigenkapital</b>		
I. Immaterielle Vermögensgegenstände			I. eingefordertes Stammkapital		
1. Software	6.800,33	11.333,88	übernommenes Stammkapital	17.850,00	17.850,00
II. Sachanlagen			nicht eingeforderte ausstehende Einlagen	35.700,00	35.700,00
1. Betriebs- und Geschäftsausstattung	7.451,43	10.128,65	einbezahletes Stammkapital	-17.850,00	-17.850,00
	<b>14.251,76</b>	<b>21.462,53</b>	II. Kapitalrücklagen	17.850,00	17.850,00
<b>B. Umlaufvermögen</b>			1. nicht gebundene		
I. Forderungen und sonstige Vermögensgegenstände			III. Bilanzgewinn	1.833,32	0,00
1. Forderungen aus Lieferungen und Leistungen	715,07	0,00		135.022,17	135.022,17
2. sonstige Forderungen und Vermögensgegenstände	10.387,84	65.179,63		<b>154.705,49</b>	<b>152.872,17</b>
II. Guthaben bei Kreditinstituten	11.102,91	65.179,63	<b>B. Rückstellungen</b>		
	138.857,75	115.933,15	1. sonstige Rückstellungen	5.000,00	7.000,00
	<b>149.960,66</b>	<b>181.112,78</b>	<b>C. Verbindlichkeiten</b>		
<b>C. Rechnungsabgrenzungsposten</b>			1. Verbindlichkeiten aus Lieferungen und Leistungen	1.069,54	0,00
	300,00	0,00	2. sonstige Verbindlichkeiten	3.737,39	42.703,14
			davon aus Steuern	0,00	3.754,15
			davon im Rahmen der sozialen Sicherheit	2.237,39	1.906,46
<b>Summe Aktiva</b>	<b>164.512,42</b>	<b>202.575,31</b>	<b>Summe Passiva</b>	<b>4.806,93</b>	<b>42.703,14</b>
				<b>164.512,42</b>	<b>202.575,31</b>



	2023 €	2022 €
<b>1. Umsatzerlöse</b>	<b>15.000,00</b>	<b>35.000,00</b>
<b>2. sonstige betriebliche Erträge</b>	<b>221.104,56</b>	<b>112.228,76</b>
<b>3. Aufwendungen für Material und sonstige bezogene Herstellungsleistungen</b>		
a) Aufwendungen für bezogene Leistungen	0,00	-839,09
<b>4. Personalaufwand</b>		
a) Löhne und Gehälter	77.938,13	127.495,74
b) soziale Aufwendungen	22.775,50	41.073,90
	<b>100.713,63</b>	<b>168.569,64</b>
<b>5. Abschreibungen</b>		
a) auf immaterielle Gegenstände des Anlagevermögens und Sachanlagen	8.428,14	7.053,42
b) auf Gegenstände des Umlaufvermögens, soweit diese die im Unternehmen üblichen Abschreibungen überschreiten	0,00	800,00
	<b>8.428,14</b>	<b>7.853,42</b>
<b>6. sonstige betriebliche Aufwendungen</b>	<b>123.395,99</b>	<b>366.770,35</b>
<b>7. Zwischensumme aus Z 1 bis 6 (Betriebsergebnis)</b>	<b>3.566,80</b>	<b>-395.125,56</b>
<b>8. sonstige Zinsen und ähnliche Erträge</b>	<b>16,33</b>	<b>10,28</b>
<b>9. Zinsen und ähnliche Aufwendungen</b>	<b>0,00</b>	<b>112,40</b>
<b>10. Zwischensumme aus Z 8 bis 9 (Finanzergebnis)</b>	<b>16,33</b>	<b>-102,12</b>
<b>11. Ergebnis vor Steuern (Summe aus Z 7 und Z 10)</b>	<b>3.583,13</b>	<b>-395.227,68</b>
<b>12. Steuern vom Einkommen</b>	<b>1.749,81</b>	<b>1.749,57</b>
<b>13. Ergebnis nach Steuern</b>	<b>1.833,32</b>	<b>-396.977,25</b>
<b>14. Jahresüberschuss/-fehlbetrag</b>	<b>1.833,32</b>	<b>-396.977,25</b>
<b>15. Auflösung von Kapitalrücklagen</b>	<b>0,00</b>	<b>396.977,25</b>
<b>16. Bilanzgewinn</b>	<b>1.833,32</b>	<b>0,00</b>

Aktiva	31.12.2023 €	31.12.2022 €
<b>A. Anlagevermögen</b>		
I. Immaterielle Vermögensgegenstände		
1. Software		
Software	1.700,33	2.833,88
Homepage	5.100,00	8.500,00
	<u>6.800,33</u>	<u>11.333,88</u>
II. Sachanlagen		
1. Betriebs- und Geschäftsausstattung		
Alutafeln 3D-Panoramen Lavanttal	0,00	0,00
Betriebs- u. Geschäftsausst.	5.749,81	7.704,50
Spezialmonitore + Zubehör	0,00	0,00
Wanderschilder	1.701,62	2.424,15
Geringw.WG Betriebs-u.Geschäftsaust	0,00	0,00
	<u>7.451,43</u>	<u>10.128,65</u>
	<b>14.251,76</b>	<b>21.462,53</b>
<b>B. Umlaufvermögen</b>		
I. Forderungen und sonstige Vermögensgegenstände		
1. Forderungen aus Lieferungen und Leistungen		
Lieferforderungen Inland	715,07	0,00
2. sonstige Forderungen und Vermögensgegenstände		
sonstige Forderungen	0,00	17.803,05
Verrechnungskonto KSL	0,00	45.965,10
Aktivierung Körperschaftsteuer	3,00	3,00
Verrechnungskonto Geschäftsführer	5,50	0,00
Verrechnungskonto Finanzamt	10.379,34	1.408,48
	<u>10.387,84</u>	<u>65.179,63</u>
	11.102,91	65.179,63
II. Guthaben bei Kreditinstituten		
Verr. Bank-Bank	0,00	10.000,00
HYPO,00000816841	0,00	23.475,97
Sparkasse 4255	138.857,75	82.457,18
	<u>138.857,75</u>	<u>115.933,15</u>
	<b>149.960,66</b>	<b>181.112,78</b>
<b>C. Rechnungsabgrenzungsposten</b>		
aktive Rechnungsabgrenzungsposten	<u>300,00</u>	<u>0,00</u>
<b>Summe Aktiva</b>	<u><b>164.512,42</b></u>	<u><b>202.575,31</b></u>

<b>Passiva</b>	31.12.2023 €	31.12.2022 €
<b>A. Eigenkapital</b>		
I. eingefordertes Stammkapital		
Stammkapital	35.700,00	35.700,00
nicht eingeforderte ausst. Einlagen	-17.850,00	-17.850,00
	<u>17.850,00</u>	<u>17.850,00</u>
<i>einbezahltes Stammkapital</i>	<i>17.850,00</i>	<i>17.850,00</i>
II. Kapitalrücklagen		
1. nicht gebundene		
Kapitalrücklage Regionalmanagement	135.022,17	135.022,17
III. Bilanzgewinn		
Jahresgewinn	1.833,32	0,00
	<u><b>154.705,49</b></u>	<u><b>152.872,17</b></u>
<b>B. Rückstellungen</b>		
1. sonstige Rückstellungen		
Rückstellung für Beratungskosten	<b>5.000,00</b>	<b>7.000,00</b>
<b>C. Verbindlichkeiten</b>		
1. Verbindlichkeiten aus Lieferungen und Leistungen		
Verbindl. aus Lieferungen u. Leistu	1.069,54	0,00
2. sonstige Verbindlichkeiten		
Finanzamt Lohnsteuer	0,00	765,91
Verr. Dienstgeberbeitrag	0,00	182,33
Verr. Kommunalsteuer	0,00	465,46
Umsatzsteuer 11+12	0,00	2.340,45
Verbindlichkeiten Gebietskrankenkas	2.237,39	1.906,46
Verb. Löhne u. Gehälter	0,00	3.061,98
sonstige Verbindlichkeiten	1.500,00	33.980,55
	<u>3.737,39</u>	<u>42.703,14</u>
<i>davon aus Steuern</i>		
<i>Finanzamt Lohnsteuer</i>	<i>0,00</i>	<i>765,91</i>
<i>Verr. Dienstgeberbeitrag</i>	<i>0,00</i>	<i>182,33</i>
<i>Verr. Kommunalsteuer</i>	<i>0,00</i>	<i>465,46</i>
<i>Umsatzsteuer 11+12</i>	<i>0,00</i>	<i>2.340,45</i>
	<u>0,00</u>	<u>3.754,15</u>
<i>davon im Rahmen der sozialen Sicherheit</i>		
<i>Verbindlichkeiten Gebietskrankenkas</i>	<i>2.237,39</i>	<i>1.906,46</i>
	<u>2.237,39</u>	<u>1.906,46</u>
	<u><b>4.806,93</b></u>	<u><b>42.703,14</b></u>
<b>Summe Passiva</b>	<u><b>164.512,42</b></u>	<u><b>202.575,31</b></u>

	2023 €	2022 €
<b>1. Umsatzerlöse</b>		
Erlöse Inland		
Erlöse Einschaltungen 20%	0,00	10.000,00
Erlöse Div. Projekte 20%	15.000,00	25.000,00
	<b>15.000,00</b>	<b>35.000,00</b>
<b>2. sonstige betriebliche Erträge</b>		
Kostenbeiträge Gemeinden	209.184,00	0,00
Auflösung sonstige Rückstellungen	908,76	0,00
sonstige betriebliche Erträge 20 %	0,00	5.110,00
Sonstige betriebliche Erträge 10 %	0,00	10.485,00
Sonstiger Ertrag - Radwegpflege	0,00	14.018,00
Projektförderungen	0,00	73.316,58
Provisionen	0,00	3.946,23
Miet- und Pachterträge 20 %	11.011,80	4.821,76
Versicherungsvergütungen	0,00	531,19
	<b>221.104,56</b>	<b>112.228,76</b>
<b>3. Aufwendungen für Material und sonstige bezogene Herstellungleistungen</b>		
a) Aufwendungen für bezogene Leistungen bezogene Leistungen	<b>0,00</b>	<b>-839,09</b>
<b>4. Personalaufwand</b>		
a) Löhne und Gehälter		
Löhne	0,00	11.662,44
Sonderzahlungen Arbeiter	0,00	1.949,60
Kilometergelder	938,13	0,00
Gehälter	66.000,00	108.280,25
Sonderzahlungen Angestellte	11.000,00	20.203,14
Förderung Radwegpflege	0,00	-17.764,99
Eingliederungsbeihilfen	0,00	3.165,30
	<b>77.938,13</b>	<b>127.495,74</b>
b) soziale Aufwendungen		
Mitarbeitervorsorge (MVK) Arbeiter	0,00	177,68
Mitarbeitervorsorge (MVK) Angest.	1.178,10	2.135,07
Gesetzlicher Sozialaufwand	16.138,10	27.999,17
Dienstgeberbeitrag	2.849,00	5.900,07
Dienstgeberzuschlag (Arbeiter)	300,30	0,00
Kommunalsteuer (Arbeiter)	2.310,00	4.538,51
Arbeitskleidung	0,00	191,65
freiwilliger Sozialaufwand	0,00	131,75
	<b>22.775,50</b>	<b>41.073,90</b>
	<b>100.713,63</b>	<b>168.569,64</b>
<b>5. Abschreibungen</b>		
a) auf immaterielle Gegenstände des Anlagevermögens und Sachanlagen		
Abschreibung geringw. Wirtschaftsg	1.217,37	691,75
Abschreibung auf immaterielles Anlagevermögen	4.533,55	3.966,78
AfA Sachanlagevermögen	2.677,22	2.394,89
	<b>8.428,14</b>	<b>7.053,42</b>

	2023 €	2022 €
b) auf Gegenstände des Umlaufvermögens, soweit diese die im Unternehmen üblichen Abschreibungen überschreiten		
Abschreibung von Vorräten	0,00	800,00
	<b>8.428,14</b>	<b>7.853,42</b>

**6. sonstige betriebliche Aufwendungen**

Steuern, soweit sie nicht unter Steuern vom Einkommen fallen sonstige Gebühren u. Abgaben	134,00	1.082,98
Aufwand für Instandhaltung, Betriebskosten		
Reinigungsmaterial	41,25	0,00
Heizung, Gas, Energie	-1.393,05	0,00
Instandhaltung	177,26	1.555,93
Reinigung durch Dritte	0,00	706,25
Strom	466,24	1.532,20
	-708,30	3.794,38
Reise- und Fahrtaufwand		
Reisespesen	21,33	1.688,62
Taggelder	0,00	45,45
	21,33	1.734,07
Aufwand für Miete		
Mietaufwand, Betriebskosten	17.481,60	16.182,89
Projekte		
Beschäftigungsprojekt Green and Clean	0,00	6.888,54
Projekt Lavanttal Genuss-Expedition	0,00	55.562,20
Projekt Radwegpflege	5.038,06	1.513,23
LAG Management	0,00	35.365,22
Projekt Lavanttaler Regionsgutschein	4.588,60	40.000,00
Projekt Standortmarketing	17.145,28	0,00
Projekt Lehrlingsstrategie Lavanttal	24.931,92	0,00
	51.703,86	139.329,19
Aufwand für Büromaterial		
Büromaterial	762,29	1.038,34
Nachrichtenaufwand		
Telefon	1.016,44	1.520,01
Internet	0,00	500,40
Post u. Telegrammgebühren	1,50	1.547,86
Rundfunkgebühr	0,00	44,07
	1.017,94	3.612,34
Aufwand für Werbung		
Werbeaufwand sonstiger	1.966,50	89.356,27
Inserate	3.000,00	39.521,38
IT-Kosten u. Kommunikation	2.153,27	14.055,30
Repräsentationsaufwand	0,00	2.702,24
	7.119,77	145.635,19
Aufwand für Versicherungen		
Versicherungen	566,40	2.808,40

	2023 €	2022 €
Rechts- und Beratungsaufwand		
Steuerberatungsaufwand	0,00	14.391,09
Rechts- u. Beratungsaufwand	5.180,00	0,00
Sonstige Beratung	0,00	22.436,90
Buchhaltungsaufwand, Lohnverrechnungsaufwand	3.250,00	6.042,93
	<u>8.430,00</u>	<u>42.870,92</u>
Gebühren und Beiträge		
Mitgliedsbeiträge	300,00	5.700,00
Spesen des Geldverkehrs		
Spesen des Geldverkehrs	410,78	868,80
Centdifferenz	0,00	-0,02
Mahnspesen, Verzugsgebühren	16,31	123,73
	<u>427,09</u>	<u>992,51</u>
diverse betriebliche Aufwendungen		
Verbrauchsmaterial	4,23	223,80
Wasserrettung	25.000,00	0,00
Kärntner Zivilschutzverband	1.000,00	0,00
Bergrettung	5.000,00	0,00
Bezirksfeuerwehr	5.135,78	0,00
sonstige betriebl. Aufwendungen	0,00	1.765,34
	<u>36.140,01</u>	<u>1.989,14</u>
	<b>123.395,99</b>	<b>366.770,35</b>
<b>7. Zwischensumme aus Z 1 bis 6 (Betriebsergebnis)</b>	<b>3.566,80</b>	<b>-395.125,56</b>
<b>8. sonstige Zinsen und ähnliche Erträge</b>		
Zinserträge aus Bankguthaben	16,33	10,28
<b>9. Zinsen und ähnliche Aufwendungen</b>		
Zinsen für Bankkredite, Darlehen	0,00	112,40
<b>10. Zwischensumme aus Z 8 bis 9 (Finanzergebnis)</b>	<b>16,33</b>	<b>-102,12</b>
<b>11. Ergebnis vor Steuern (Summe aus Z 7 und Z 10)</b>	<b>3.583,13</b>	<b>-395.227,68</b>
<b>12. Steuern vom Einkommen</b>		
Körperschaftsteuer	-3,00	1.747,00
KöSt VZ	1.750,00	0,00
Kapitalertragsteuer (anrechenbar)	2,81	2,57
	<u>1.749,81</u>	<u>1.749,57</u>
<b>13. Ergebnis nach Steuern</b>	<b>1.833,32</b>	<b>-396.977,25</b>
<b>14. Jahresüberschuss/-fehlbetrag</b>	<b>1.833,32</b>	<b>-396.977,25</b>
<b>15. Auflösung von Kapitalrücklagen</b>		
Auflösung n. geb. Kapitalrücklage	0,00	396.977,25
<b>16. Bilanzgewinn</b>	<b>1.833,32</b>	<b>0,00</b>

	Stand 1.1.2023		Zugänge		Anschaffungs-/Herstellungskosten Abgänge		Umbuchungen		Stand 31.12.2023		Abschreibungen		Abgänge		Stand 31.12.2023		Buchwerte		
	€	€	€	€	€	€	€	€	€	€	€	€	€	€	€	€	€	€	
<b>A. Anlagevermögen</b>																			
I. Immaterielle Vermögensgegenstände																			
1. Software	196.165,86	0,00	0,00	0,00	0,00	0,00	0,00	0,00	196.165,86	184.831,98	4.533,55	0,00	0,00	189.365,53	11.333,88	6.800,33			
II. Sachanlagen																			
1. Betriebs- und Geschäftsausstattung	168.420,31	0,00	3.811,58	0,00	0,00	0,00	164.608,73	158.291,66	360.774,59	343.123,64	2.677,22	0,00	3.811,58	157.157,30	10.128,65	7.451,43			
<b>SUMME ANLAGENSPIEGEL</b>	<b>364.586,17</b>	<b>0,00</b>	<b>3.811,58</b>	<b>0,00</b>	<b>0,00</b>	<b>0,00</b>	<b>360.774,59</b>	<b>343.123,64</b>	<b>360.774,59</b>	<b>343.123,64</b>	<b>7.210,77</b>	<b>0,00</b>	<b>3.811,58</b>	<b>346.522,83</b>	<b>21.462,53</b>	<b>14.251,76</b>			

An  
RML Regionalmanagement Lavanttal GmbH

Getreidemarkt 3  
9400 Wolfsberg

## Erstellungsbericht

Bericht über die

Erstellung des Jahresabschlusses  
zum 31. Dezember 2023  
der  
RML Regionalmanagement Lavanttal GmbH, Wolfsberg.

Wir haben auftragsgemäß den Jahresabschluss der RML Regionalmanagement Lavanttal GmbH zum 31. Dezember 2023 – bestehend aus Bilanz, Gewinn- und Verlustrechnung sowie Anhang – auf Grundlage der Buchführung und des Inventars sowie der Vorgaben zu den anzuwendenden Bilanzierungs- und Bewertungsmethoden erstellt.

Grundlage für die Erstellung des Abschlusses waren die von uns durchgeführten Tätigkeiten (zB die gesamte Buchhaltung, Lohn- und Gehaltsbuchführung, Anlagenverzeichnis) und die uns darüber hinaus vorgelegten Belege, Bücher und Bestandsnachweise, die wir auftragsgemäß nicht auf Ordnungsmäßigkeit oder Plausibilität geprüft haben, sowie die uns erteilten Auskünfte. Die Buchführung sowie die Aufstellung des Inventars und des Jahresabschlusses nach UGB und den ergänzenden Bestimmungen des Gesellschaftsvertrags liegen in Ihrer Verantwortung.

Wir haben weder eine Abschlussprüfung noch eine prüferische Durchsicht des Abschlusses noch eine sonstige Prüfung oder vereinbarte Untersuchungshandlungen vorgenommen und geben demzufolge keine Zusicherung (Bestätigung) zum Abschluss.

Sie sind sowohl für die Richtigkeit als auch für die Vollständigkeit der uns zur Verfügung gestellten Unterlagen und Auskünfte verantwortlich, auch gegenüber den Nutzern des von uns erstellten Abschlusses. Wir verweisen in diesem Zusammenhang auf die auf unser Verlangen von Ihnen am 23.5.2024 unterschriebene Vollständigkeitserklärung.

Der Erstellungsauftrag wurde unter Beachtung des Fachgutachtens KFS/RL 26 „Grundsätze für die Erstellung von Abschlüssen“ durchgeführt. Für den Erstellungsauftrag gelten die Allgemeinen Auftragsbedingungen für Wirtschaftstreuhandberufe (AAB) der Kammer der Steuerberater:innen und Wirtschaftsprüfer:innen (KSW) in der Fassung vom 18.04.2018.

Eine Weitergabe des von uns erstellten Abschlusses an Dritte darf nur unter Beigabe des Erstellungsberichts erfolgen.

Im Falle der Weitergabe des von uns erstellten Abschlusses an Dritte gelten die in Punkt 7. der AAB für Wirtschaftstreuhandberufe der KSW enthaltenen Ausführungen zur Haftung auch gegenüber Dritten.



## Allgemeine Auftragsbedingungen für Wirtschaftstreuhandberufe (AAB 2018)

Zur Verfügung gestellt vom Vorstand der Kammer der Steuerberater:innen und Wirtschaftsprüfer:innen

### Präambel und Allgemeines

(1) Auftrag im Sinne dieser Bedingungen meint jeden Vertrag über vom zur Ausübung eines Wirtschaftstreuhandberufes Berechtigten in Ausübung dieses Berufes zu erbringende Leistungen (sowohl faktische Tätigkeiten als auch die Besorgung oder Durchführung von Rechtsgeschäften oder Rechtshandlungen, jeweils im Rahmen der §§ 2 oder 3 Wirtschaftstreuhandberufsgesetz 2017 (WTBG 2017). Die Parteien des Auftrages werden in Folge zum einen „Auftragnehmer“, zum anderen „Auftraggeber“ genannt).

(2) Diese Allgemeinen Auftragsbedingungen für Wirtschaftstreuhandberufe gliedern sich in zwei Teile: Die Auftragsbedingungen des I. Teiles gelten für Aufträge, bei denen die Auftragserteilung zum Betrieb des Unternehmens des Auftraggebers (Unternehmer iSd KSchG) gehört. Für Verbrauchergeschäfte gemäß Konsumentenschutzgesetz (Bundesgesetz vom 8.3.1979/BGBl Nr.140 in der derzeit gültigen Fassung) gelten sie insoweit der II. Teil keine abweichenden Bestimmungen für diese enthält.

(3) Im Falle der Unwirksamkeit einer einzelnen Bestimmung ist diese durch eine wirksame, die dem angestrebten Ziel möglichst nahe kommt, zu ersetzen.

### I. TEIL

#### 1. Umfang und Ausführung des Auftrages

(1) Der Umfang des Auftrages ergibt sich in der Regel aus der schriftlichen Auftragsvereinbarung zwischen Auftraggeber und Auftragnehmer. Fehlt diesbezüglich eine detaillierte schriftliche Auftragsvereinbarung gilt im Zweifel (2)-(4):

(2) Bei Beauftragung mit Steuerberatungsleistungen umfasst die Beratungstätigkeit folgende Tätigkeiten:

- Ausarbeitung der Jahressteuererklärungen für die Einkommen- oder Körperschaftsteuer sowie Umsatzsteuer und zwar auf Grund der vom Auftraggeber vorzulegenden oder (bei entsprechender Vereinbarung) vom Auftragnehmer erstellten Jahresabschlüsse und sonstiger, für die Besteuerung erforderlichen Aufstellungen und Nachweise. Wenn nicht ausdrücklich anders vereinbart, sind die für die Besteuerung erforderlichen Aufstellungen und Nachweise vom Auftraggeber beizubringen.
- Prüfung der Bescheide zu den unter a) genannten Erklärungen.
- Verhandlungen mit den Finanzbehörden im Zusammenhang mit den unter a) und b) genannten Erklärungen und Bescheiden.
- Mitwirkung bei Betriebsprüfungen und Auswertung der Ergebnisse von Betriebsprüfungen hinsichtlich der unter a) genannten Steuern.
- Mitwirkung im Rechtsmittelverfahren hinsichtlich der unter a) genannten Steuern.

Erhält der Auftragnehmer für die laufende Steuerberatung ein Pauschalhonorar, so sind mangels anderweitiger schriftlicher Vereinbarungen die unter d) und e) genannten Tätigkeiten gesondert zu honorieren.

(3) Soweit die Ausarbeitung von einer oder mehreren Jahressteuererklärung(en) zum übernommenen Auftrag zählt, gehört dazu nicht die Überprüfung etwaiger besonderer buchmäßiger Voraussetzungen sowie die Prüfung, ob alle in Betracht kommenden insbesondere umsatzsteuerrechtlichen Begünstigungen wahrgenommen worden sind, es sei denn, hierüber besteht eine nachweisliche Beauftragung.

(4) Die Verpflichtung zur Erbringung anderer Leistungen gemäß §§ 2 und 3 WTBG 2017 bedarf jedenfalls nachweislich einer gesonderten Beauftragung.

(5) Vorstehende Absätze (2) bis (4) gelten nicht bei Sachverständigentätigkeit.

(6) Es bestehen keinerlei Pflichten des Auftragnehmers zur Leistungserbringung, Warnung oder Aufklärung über den Umfang des Auftrages hinaus.

(7) Der Auftragnehmer ist berechtigt, sich zur Durchführung des Auftrages geeigneter Mitarbeiter und sonstiger Erfüllungsgehilfen (Subunternehmer) zu bedienen, als auch sich bei der Durchführung des Auftrages durch einen Berufsbefugten substituieren zu lassen. Mitarbeiter im Sinne dieser Bedingungen meint alle Personen, die den Auftragnehmer auf regelmäßiger oder dauerhafter Basis bei seiner betrieblichen Tätigkeit unterstützen, unabhängig von der Art der rechtsgeschäftlichen Grundlage.

(8) Der Auftragnehmer hat bei der Erbringung seiner Leistungen ausschließlich österreichisches Recht zu berücksichtigen; ausländisches Recht ist nur bei ausdrücklicher schriftlicher Vereinbarung zu berücksichtigen.

(9) Ändert sich die Rechtslage nach Abgabe der abschließenden schriftlichen als auch mündlichen beruflichen Äußerung, so ist der Auftragnehmer nicht verpflichtet, den Auftraggeber auf Änderungen oder sich daraus ergebende Folgen hinzuweisen. Dies gilt auch für in sich abgeschlossene Teile eines Auftrages.

(10) Der Auftraggeber ist verpflichtet dafür Sorge zu tragen, dass die von ihm zur Verfügung gestellten Daten vom Auftragnehmer im Rahmen der Leistungserbringung verarbeitet werden dürfen. Diesbezüglich hat der Auftraggeber insbesondere aber nicht ausschließlich die anwendbaren datenschutz- und arbeitsrechtlichen Bestimmungen zu beachten.

(11) Bringt der Auftragnehmer bei einer Behörde ein Anbringen elektronisch ein, so handelt er – mangels ausdrücklicher gegenteiliger Vereinbarung – lediglich als Bote und stellt dies keine ihm oder einem einreichend Bevollmächtigten zurechenbare Willens- oder Wissenserklärung dar.

(12) Der Auftraggeber verpflichtet sich, Personen, die während des Auftragsverhältnisses Mitarbeiter des Auftragnehmers sind oder waren, während und binnen eines Jahres nach Beendigung des Auftragsverhältnisses nicht in seinem Unternehmen oder in einem ihm nahestehenden Unternehmen zu beschäftigen, widrigenfalls er sich zur Bezahlung eines Jahresbezuges des übernommenen Mitarbeiters an den Auftragnehmer verpflichtet.

#### 2. Aufklärungspflicht des Auftraggebers; Vollständigkeitserklärung

(1) Der Auftraggeber hat dafür zu sorgen, dass dem Auftragnehmer auch ohne dessen besondere Aufforderung alle für die Ausführung des Auftrages notwendigen Unterlagen zum vereinbarten Termin und in Ermangelung eines solchen rechtzeitig in geeigneter Form vorgelegt werden und ihm von allen Vorgängen und Umständen Kenntnis gegeben wird, die für die Ausführung des Auftrages von Bedeutung sein können. Dies gilt auch für die Unterlagen, Vorgänge und Umstände, die erst während der Tätigkeit des Auftragnehmers bekannt werden.

(2) Der Auftragnehmer ist berechtigt, die ihm erteilten Auskünfte und übergebenen Unterlagen des Auftraggebers, insbesondere Zahlenangaben, als richtig und vollständig anzusehen und dem Auftrag zu Grunde zu legen. Der Auftragnehmer ist ohne gesonderten schriftlichen Auftrag nicht verpflichtet, Unrichtigkeiten fest zu stellen. Insbesondere gilt dies auch für die Richtigkeit und Vollständigkeit von Rechnungen. Stellt er allerdings Unrichtigkeiten fest, so hat er dies dem Auftraggeber bekannt zu geben. Er hat im Finanzstrafverfahren die Rechte des Auftraggebers zu wahren.

(3) Der Auftraggeber hat dem Auftragnehmer die Vollständigkeit der vorgelegten Unterlagen sowie der gegebenen Auskünfte und Erklärungen im Falle von Prüfungen, Gutachten und Sachverständigentätigkeit schriftlich zu bestätigen.

(4) Wenn bei der Erstellung von Jahresabschlüssen und anderen Abschlüssen vom Auftraggeber erhebliche Risiken nicht bekannt gegeben worden sind, bestehen für den Auftragnehmer insoweit diese Risiken schlagend werden keinerlei Ersatzpflichten.

(5) Vom Auftragnehmer angegebene Termine und Zeitpläne für die Fertigstellung von Produkten des Auftragnehmers oder Teilen davon sind bestmögliche Schätzungen und, sofern nicht anders schriftlich vereinbart, nicht bindend. Selbiges gilt für etwaige Honorarschätzungen: diese werden nach bestem Wissen erstellt; sie sind jedoch stets unverbindlich.

(6) Der Auftraggeber hat dem Auftragnehmer jeweils aktuelle Kontaktdaten (insbesondere Zustelladresse) bekannt zu geben. Der Auftragnehmer darf sich bis zur Bekanntgabe neuer Kontaktdaten auf die Gültigkeit der zuletzt vom Auftraggeber bekannt gegebenen Kontaktdaten verlassen, insbesondere Zustellung an die zuletzt bekannt gegebene Adresse vornehmen lassen.

### 3. Sicherung der Unabhängigkeit

(1) Der Auftraggeber ist verpflichtet, alle Vorkehrungen zu treffen, um zu verhindern, dass die Unabhängigkeit der Mitarbeiter des Auftragnehmers gefährdet wird, und hat selbst jede Gefährdung dieser Unabhängigkeit zu unterlassen. Dies gilt insbesondere für Angebote auf Anstellung und für Angebote, Aufträge auf eigene Rechnung zu übernehmen.

(2) Der Auftraggeber nimmt zur Kenntnis, dass seine hierfür notwendigen personenbezogenen Daten sowie Art und Umfang inklusive Leistungszeitraum der zwischen Auftragnehmer und Auftraggeber vereinbarten Leistungen (sowohl Prüfungs- als auch Nicht- prüfungsleistungen) zum Zweck der Überprüfung des Vorliegens von Befangenheits- oder Ausschließungsgründen und Interessenkollisionen in einem allfälligen Netzwerk, dem der Auftragnehmer angehört, verarbeitet und zu diesem Zweck an die übrigen Mitglieder dieses Netzwerkes auch ins Ausland übermittelt werden. Hierfür entbindet der Auftraggeber den Auftragnehmer nach dem Datenschutzgesetz und gemäß § 80 Abs 4 Z 2 WTBG 2017 ausdrücklich von dessen Verschwiegenheitspflicht. Der Auftraggeber kann die Entbindung von der Verschwiegenheitspflicht jederzeit widerrufen.

### 4. Berichterstattung und Kommunikation

(1) (Berichterstattung durch den Auftragnehmer) Bei Prüfungen und Gutachten ist, soweit nichts anderes vereinbart wurde, ein schriftlicher Bericht zu erstellen.

(2) (Kommunikation an den Auftraggeber) Alle auftragsbezogenen Auskünfte und Stellungnahmen, einschließlich Berichte, (allesamt Wissens- erklrungen) des Auftragnehmers, seiner Mitarbeiter, sonstiger Erfllungs- gehilfen oder Substitute („berufliche uerungen“) sind nur dann verbindlich, wenn sie schriftlich erfolgen. Berufliche uerungen in elektronischen Dateiformaten, welche per Fax oder E-Mail oder unter Verwendung hnlicher Formen der elektronischen Kommunikation (speicher- und wiedergabefhig und nicht mndlich dh zB SMS aber nicht Telefon) erfolgen, bermittelt oder besttigt werden, gelten als schriftlich; dies gilt ausschlielich fr berufliche uerungen. Das Risiko der Erteilung der beruflichen uerungen durch dazu Nichtbefugte und das Risiko der bersendung dieser trgt der Auftraggeber.

(3) (Kommunikation an den Auftraggeber) Der Auftraggeber stimmt hiermit zu, dass der Auftragnehmer elektronische Kommunikation mit dem Auftraggeber (zB via E-Mail) in unverschlsselter Form vornimmt. Der Auftraggeber erklrt, ber die mit der Verwendung elektronischer Kommunikation verbundenen Risiken (insbesondere Zugang, Geheimhaltung, Vernderung von Nachrichten im Zuge der bermittlung) informiert zu sein. Der Auftragnehmer, seine Mitarbeiter, sonstigen Erfllungshelfen oder Substitute haften nicht fr Schden, die durch die Verwendung elektronischer Kommunikationsmittel verursacht werden.

(4) (Kommunikation an den Auftragnehmer) Der Empfang und die Weiterleitung von Informationen an den Auftragnehmer und seine Mitarbeiter sind bei Verwendung von Telefon – insbesondere in Verbindung mit automatischen Anrufbeantwortungssystemen, Fax, E-Mail und anderen Formen der elektronischen Kommunikation – nicht immer sichergestellt. Auftrge und wichtige Informationen gelten daher dem Auftragnehmer nur dann als zugegangen, wenn sie auch physisch (nicht (fern-)mndlich oder elektronisch) zugegangen sind, es sei denn, es wird im Einzelfall der Empfang ausdrcklich besttigt. Automatische bermittlungs- und Lesebesttigungen gelten nicht als solche ausdrcklichen Empfangsbesttigungen. Dies gilt insbesondere fr die bermittlung von Bescheiden und anderen Informationen ber Fristen. Kritische und wichtige Mitteilungen mssen daher per Post oder Kurier an den Auftragnehmer gesandt werden. Die bergabe von Schriftstcken an Mitarbeiter auerhalb der Kanzlei gilt nicht als bergabe.

(5) (Allgemein) Schriftlich meint insoweit in Punkt 4 (2) nicht anderes bestimmt, Schriftlichkeit ist d § 886 ABGB (Unterschriftlichkeit). Eine fortgeschrittene elektronische Signatur (Art. 26 eIDASVO, (EU) Nr. 910/2014) erfllt das Erfordernis der Schriftlichkeit ist d § 886 ABGB (Unterschriftlichkeit), soweit dies innerhalb der Parteiendisposition liegt.

(6) (Werbliche Information) Der Auftragnehmer wird dem Auftraggeber wiederkehrend allgemeine steuerrechtliche und allgemeine wirtschaftsrechtliche Informationen elektronisch (zB per E-Mail) bermitteln. Der Auftraggeber nimmt zur Kenntnis, dass er das Recht hat, der Zusendung von Direktwerbung jederzeit zu widersprechen.

### 5. Schutz des geistigen Eigentums des Auftragnehmers

(1) Der Auftraggeber ist verpflichtet, dafr zu sorgen, dass die im Rahmen des Auftrages vom Auftragnehmer erstellten Berichte, Gutachten, Organisationsplne, Entwrfe, Zeichnungen, Berechnungen und dergleichen nur fr Auftragszwecke (z.B. gem § 44 Abs 3 EStG 1988) verwendet werden. Im brigen bedarf die Weitergabe schriftlicher als auch mndlicher beruflicher uerungen des Auftragnehmers an einen Dritten zur

Nutzung der schriftlichen Zustimmung des Auftragnehmers.

(2) Die Verwendung schriftlicher als auch mndlicher beruflicher uerungen des Auftragnehmers zu Werbezwecken ist unzulssig; ein Versto berechtigt den Auftragnehmer zur fristlosen Kndigung aller noch nicht durchgefhrten Auftrge des Auftraggebers.

(3) Dem Auftragnehmer verbleibt an seinen Leistungen das Urheberrecht. Die Einrumung von Werknutzungsbevollmchtigungen bleibt der schriftlichen Zustimmung des Auftragnehmers vorbehalten.

### 6. Mngelbeseitigung

(1) Der Auftragnehmer ist berechtigt und verpflichtet, nachtrglich hervor kommende Unrichtigkeiten und Mngel in seiner schriftlichen als auch mndlichen beruflichen uerung zu beseitigen, und verpflichtet, den Auftraggeber hiervon unverzglich zu verstndigen. Er ist berechtigt, auch ber die ursprngliche berufliche uerung informierte Dritte von der nderung zu verstndigen.

(2) Der Auftraggeber hat Anspruch auf die kostenlose Beseitigung von Unrichtigkeiten, sofern diese durch den Auftragnehmer zu vertreten sind; dieser Anspruch erlischt sechs Monate nach erbrachter Leistung des Auftragnehmers bzw. – falls eine schriftliche berufliche uerung nicht abgegeben wird – sechs Monate nach Beendigung der beanstandeten Ttigkeit des Auftragnehmers.

(3) Der Auftraggeber hat bei Fehlschlgen der Nachbesserung etwaiger Mngel Anspruch auf Minderung. Soweit darber hinaus Schadenersatzansprche bestehen, gilt Punkt 7.

### 7. Haftung

(1) Smtliche Haftungsregelungen gelten fr alle Streitigkeiten im Zusammenhang mit dem Auftragsverhltnis, gleich aus welchem Rechtsgrund. Der Auftragnehmer haftet fr Schden im Zusammenhang mit dem Auftragsverhltnis (einschlielich dessen Beendigung) nur bei Vorsatz und grober Fahrlssigkeit. Die Anwendbarkeit des § 1298 Satz 2 ABGB wird ausgeschlossen.

(2) Im Falle grober Fahrlssigkeit betrgt die Ersatzpflicht des Auftragnehmers hchstens das zehnfache der Mindestversicherungssumme der Berufshaftpflichtversicherung gem § 11 Wirtschaftstreuhnderberufsgesetz 2017 (WTBG 2017) in der jeweils geltenden Fassung.

(3) Die Beschrnkung der Haftung gem Punkt 7 (2) bezieht sich auf den einzelnen Schadensfall. Der einzelne Schadensfall umfasst smtliche Folgen einer Pflichtverletzung ohne Rcksicht darauf, ob Schden in einem oder in mehreren aufeinander folgenden Jahren entstanden sind. Dabei gilt mehrfaches auf gleicher oder gleichartiger Fehlerquelle beruhendes Tun oder Unterlassen als eine einheitliche Pflichtverletzung, wenn die betreffenden Angelegenheiten miteinander in rechtlichem und wirtschaftlichem Zusammenhang stehen. Ein einheitlicher Schaden bleibt ein einzelner Schadensfall, auch wenn er auf mehreren Pflichtverletzungen beruht. Weiters ist, auer bei vorstzlicher Schdigung, eine Haftung des Auftragnehmers fr entgangenen Gewinn sowie Begleit-, Folge-, Neben oder hnliche Schden, ausgeschlossen.

(4) Jeder Schadenersatzanspruch kann nur innerhalb von sechs Monaten nachdem der oder die Anspruchsberechtigten von dem Schaden Kenntnis erlangt haben, sptestens aber innerhalb von drei Jahren ab Eintritt des (Primr)Schadens nach dem anspruchsbegrndenden Ereignis gerichtlich geltend gemacht werden, sofern nicht in gesetzlichen Vorschriften zwingend andere Verjhrungsfristen festgesetzt sind.

(5) Im Falle der (tatbestandsmigen) Anwendbarkeit des § 275 UGB gelten dessen Haftungsnormen auch dann, wenn an der Durchfhrung des Auftrages mehrere Personen beteiligt gewesen oder mehrere zum Ersatz verpflichtende Handlungen begangen worden sind und ohne Rcksicht darauf, ob andere Beteiligte vorstzlich gehandelt haben.

(6) In Fllen, in denen ein frmlicher Besttigungsvermerk erteilt wird, beginnt die Verjhrungsfrist sptestens mit Erteilung des Besttigungsvermerkes zu laufen.

(7) Wird die Ttigkeit unter Einschaltung eines Dritten, z.B. eines Daten verarbeitenden Unternehmens, durchgefhrt, so gelten mit Benachrichtigung des Auftraggebers darber nach Gesetz oder Vertrag be- oder entstehende Gewhrleistungs- und Schadenersatzansprche gegen den Dritten als an den Auftraggeber abgetreten. Der Auftragnehmer haftet, un- beschadet Punkt 4. (3), diesfalls nur fr Verschulden bei der Auswahl des Dritten.

(8) Eine Haftung des Auftragnehmers Dritten gegenber ist in jedem Fall ausgeschlossen. Geraten Dritte mit der Arbeit des Auftragnehmers wegen des Auftraggebers in welcher Form auch immer in Kontakt hat der Auftraggeber diese ber diesen Umstand ausdrcklich aufzuklren. Soweit

ein solcher Haftungsausschluss gesetzlich nicht zulässig ist oder eine Haftung gegenüber Dritten vom Auftragnehmer ausnahmsweise übernommen wurde, gelten subsidiär diese Haftungsbeschränkungen jedenfalls auch gegenüber Dritten. Dritte können jedenfalls keine Ansprüche stellen, die über einen allfälligen Anspruch des Auftraggebers hinausgehen. Die Haftungshöchstsumme gilt nur insgesamt einmal für alle Geschädigten, einschließlich der Ersatzansprüche des Auftraggebers selbst, auch wenn mehrere Personen (der Auftraggeber und ein Dritter oder auch mehrere Dritte) geschädigt worden sind; Geschädigte werden nach ihrem Zuorkommen befriedigt. Der Auftraggeber wird den Auftragnehmer und dessen Mitarbeiter von sämtlichen Ansprüchen Dritter im Zusammenhang mit der Weitergabe schriftlicher als auch mündlicher beruflicher Äußerungen des Auftragnehmers an diese Dritte schad- und klaglos halten.

(9) Punkt 7 gilt auch für allfällige Haftungsansprüche des Auftraggebers im Zusammenhang mit dem Auftragsverhältnis gegenüber Dritten (Erfüllungs- und Besorgungsgehilfen des Auftragnehmers) und den Substituten des Auftragnehmers.

#### 8. Verschwiegenheitspflicht, Datenschutz

(1) Der Auftragnehmer ist gemäß § 80 WTBG 2017 verpflichtet, über alle Angelegenheiten, die ihm im Zusammenhang mit seiner Tätigkeit für den Auftraggeber bekannt werden, Stillschweigen zu bewahren, es sei denn, dass der Auftraggeber ihn von dieser Schweigepflicht entbindet oder gesetzliche Äußerungspflichten entgegen stehen.

(2) Soweit es zur Verfolgung von Ansprüchen des Auftragnehmers (insbesondere Ansprüche auf Honorar) oder zur Abwehr von Ansprüchen gegen den Auftragnehmer (insbesondere Schadenersatzansprüche des Auftraggebers oder Dritter gegen den Auftragnehmer) notwendig ist, ist der Auftragnehmer von seiner beruflichen Verschwiegenheitspflicht entbunden.

(3) Der Auftragnehmer darf Berichte, Gutachten und sonstige schriftliche berufliche Äußerungen über die Ergebnisse seiner Tätigkeit Dritten nur mit Einwilligung des Auftraggebers aushändigen, es sei denn, dass eine gesetzliche Verpflichtung hierzu besteht.

(4) Der Auftragnehmer ist datenschutzrechtlich Verantwortlicher im Sinne der Datenschutz-Grundverordnung („DSGVO“) hinsichtlich aller im Rahmen des Auftrages verarbeiteter personenbezogener Daten. Der Auftragnehmer ist daher befugt, ihm anvertraute personenbezogene Daten im Rahmen der Grenzen des Auftrages zu verarbeiten. Dem Auftragnehmer überlassene Materialien (Papier und Datenträger) werden grundsätzlich nach Beendigung der diesbezüglichen Leistungserbringung dem Auftraggeber oder an vom Auftraggeber namhaft gemachte Dritte übergeben oder wenn dies gesondert vereinbart ist vom Auftragnehmer verwahrt oder vernichtet. Der Auftragnehmer ist berechtigt Kopien davon aufzubewahren soweit er diese zur ordnungsgemäßen Dokumentation seiner Leistungen benötigt oder es rechtlich geboten oder berufsüblich ist.

(5) Sofern der Auftragnehmer den Auftraggeber dabei unterstützt, die den Auftraggeber als datenschutzrechtlich Verantwortlichen treffenden Pflichten gegenüber Betroffenen zu erfüllen, so ist der Auftragnehmer berechtigt, den entstandenen tatsächlichen Aufwand an den Auftraggeber zu verrechnen. Gleiches gilt, für den Aufwand der für Auskünfte im Zusammenhang mit dem Auftragsverhältnis anfällt, die nach Entbindung von der Verschwiegenheitspflicht durch den Auftraggeber gegenüber Dritten diesen Dritten erteilt werden.

#### 9. Rücktritt und Kündigung („Beendigung“)

(1) Die Erklärung der Beendigung eines Auftrags hat schriftlich zu erfolgen (siehe auch Punkt 4 (4) und (5)). Das Erlöschen einer bestehenden Vollmacht bewirkt keine Beendigung des Auftrags.

(2) Soweit nicht etwas anderes schriftlich vereinbart oder gesetzlich zwingend vorgeschrieben ist, können die Vertragspartner den Vertrag jederzeit mit sofortiger Wirkung beenden. Der Honoraranspruch bestimmt sich nach Punkt 11.

(3) Ein Dauerauftrag (befristeter oder unbefristeter Auftrag über, wenn auch nicht ausschließlich, die Erbringung wiederholter Einzelleistungen, auch mit Pauschalvergütung) kann allerdings, soweit nichts anderes schriftlich vereinbart ist, ohne Vorliegen eines wichtigen Grundes nur unter Einhaltung einer Frist von drei Monaten („Beendigungsfrist“) zum Ende eines Kalendermonats beendet werden.

(4) Nach Erklärung der Beendigung eines Dauerauftrags – sind, soweit im Folgenden nicht abweichend bestimmt, nur jene einzelnen Werke vom Auftragnehmer noch fertigzustellen (verbleibender Auftragsstand), deren vollständige Ausführung innerhalb der Beendigungsfrist (grundsätzlich) möglich ist, soweit diese innerhalb eines Monats nach Beginn des Laufs der Beendigungsfrist dem Auftraggeber schriftlich im Sinne des Punktes 4 (2) bekannt gegeben werden. Der verbleibende Auftragsstand ist innerhalb der Beendigungsfrist fertig zu stellen, sofern sämtliche erforderlichen

Unterlagen rechtzeitig zur Verfügung gestellt werden und soweit nicht ein wichtiger Grund vorliegt, der dies hindert.

(5) Wären bei einem Dauerauftrag mehr als 2 gleichartige, üblicherweise nur einmal jährlich zu erstellende Werke (z.B. Jahresabschlüsse, Steuererklärungen etc.) fertig zu stellen, so zählen die über 2 hinaus gehenden Werke nur bei ausdrücklichem Einverständnis des Auftraggebers zum verbleibenden Auftragsstand. Auf diesen Umstand ist der Auftraggeber in der Bekanntgabe gemäß Punkt 9 (4) gegebenenfalls ausdrücklich hinzuweisen.

#### 10. Beendigung bei Annahmeverzug und unterlassener Mitwirkung des Auftraggebers und rechtlichen Ausführungshindernissen

(1) Kommt der Auftraggeber mit der Annahme der vom Auftragnehmer angebotenen Leistung in Verzug oder unterlässt der Auftraggeber eine ihm nach Punkt 2. oder sonst wie obliegende Mitwirkung, so ist der Auftragnehmer zur fristlosen Beendigung des Vertrages berechtigt. Gleiches gilt, wenn der Auftraggeber eine (auch teilweise) Durchführung des Auftrages verlangt, die, nach begründetem Dafürhalten des Auftragnehmers, nicht der Rechtslage oder berufsüblichen Grundsätzen entspricht. Seine Honoraransprüche bestimmen sich nach Punkt 11. Annahmeverzug sowie unterlassene Mitwirkung seitens des Auftraggebers begründen auch dann den Anspruch des Auftragnehmers auf Ersatz der ihm hierdurch entstandenen Mehraufwendungen sowie des verursachten Schadens, wenn der Auftragnehmer von seinem Kündigungsrecht keinen Gebrauch macht.

(2) Bei Verträgen über die Führung der Bücher, die Vornahme der Personalsachbearbeitung oder Abgabenverrechnung ist eine fristlose Beendigung durch den Auftragnehmer gemäß Punkt 10 (1) zulässig, wenn der Auftraggeber seiner Mitwirkungspflicht gemäß Punkt 2. (1) zweimal nachweislich nicht nachkommt.

#### 11. Honoraranspruch

(1) Unterbleibt die Ausführung des Auftrages (z.B. wegen Rücktritt oder Kündigung), so gebührt dem Auftragnehmer gleichwohl das vereinbarte Entgelt (Honorar), wenn er zur Leistung bereit war und durch Umstände, deren Ursache auf Seiten des Auftraggebers liegen, ein bloßes Mitverschulden des Auftragnehmers bleibt diesbezüglich außer Ansatz, daran gehindert worden ist; der Auftragnehmer braucht sich in diesem Fall nicht anrechnen zu lassen, was er durch anderweitige Verwendung seiner und seiner Mitarbeiter Arbeitskraft erwirbt oder zu erwerben unterlässt.

(2) Bei Beendigung eines Dauerauftrags gebührt das vereinbarte Entgelt für den verbleibenden Auftragsstand, sofern er fertiggestellt wird oder dies aus Gründen, die dem Auftraggeber zuzurechnen sind, unterbleibt (auf Punkt 11. (1) wird verwiesen). Vereinbarte Pauschalhonorare sind gegebenenfalls zu aliquotieren.

(3) Unterbleibt eine zur Ausführung des Werkes erforderliche Mitwirkung des Auftraggebers, so ist der Auftragnehmer auch berechtigt, ihm zur Nachholung eine angemessene Frist zu setzen mit der Erklärung, dass nach fruchtlosem Verstreichen der Frist der Vertrag als aufgehoben gelte, im Übrigen gelten die Folgen des Punkt 11. (1).

(4) Bei Nichteinhaltung der Beendigungsfrist gemäß Punkt 9. (3) durch den Auftraggeber, sowie bei Vertragsauflösung gemäß Punkt 10. (2) durch den Auftragnehmer behält der Auftragnehmer den vollen Honoraranspruch für drei Monate.

#### 12. Honorar

(1) Sofern nicht ausdrücklich Unentgeltlichkeit vereinbart ist, wird jedenfalls gemäß § 1004 und § 1152 ABGB eine angemessene Entlohnung geschuldet. Höhe und Art des Honoraranspruchs des Auftragnehmers ergeben sich aus der zwischen ihm und seinem Auftraggeber getroffenen Vereinbarung. Sofern nicht nachweislich eine andere Vereinbarung getroffen wurde sind Zahlungen des Auftraggebers immer auf die älteste Schuld anzurechnen.

(2) Die kleinste verrechenbare Leistungseinheit beträgt eine Viertelstunde.

(3) Auch die Wegzeit wird im notwendigen Umfang verrechnet.

(4) Das Aktenstudium in der eigenen Kanzlei, das nach Art und Umfang zur Vorbereitung des Auftragnehmers notwendig ist, kann gesondert verrechnet werden.

(5) Erweist sich durch nachträglich hervorgekommene besondere Umstände oder auf Grund besonderer Inanspruchnahme durch den Auftraggeber ein bereits vereinbartes Entgelt als unzureichend, so hat der Auftragnehmer den Auftraggeber darauf hinzuweisen und sind Nachverhandlungen zur Vereinbarung eines angemessenen Entgelts zu führen (auch bei unzureichenden Pauschalhonoraren).

(6) Der Auftragnehmer verrechnet die Nebenkosten und die Umsatzsteuer zusätzlich. Beispielfhaft aber nicht abschließend im Folgenden (7) bis (9):

(7) Zu den verrechenbaren Nebenkosten zählen auch belegte oder pauschalierte Barauslagen, Reisespesen (bei Bahnfahrten 1. Klasse), Diäten, Kilometergeld, Kopierkosten und ähnliche Nebenkosten.

(8) Bei besonderen Haftpflichtversicherungserfordernissen zählen die betreffenden Versicherungsprämien (inkl. Versicherungssteuer) zu den Nebenkosten.

(9) Weiters sind als Nebenkosten auch Personal- und Sachaufwendungen für die Erstellung von Berichten, Gutachten uä. anzusehen.

(10) Für die Ausführung eines Auftrages, dessen gemeinschaftliche Erledigung mehreren Auftragnehmern übertragen worden ist, wird von jedem das seiner Tätigkeit entsprechende Entgelt verrechnet.

(11) Entgelte und Entgeltvorschüsse sind mangels anderer Vereinbarungen sofort nach deren schriftlicher Geltendmachung fällig. Für Entgeltzahlungen, die später als 14 Tage nach Fälligkeit geleistet werden, können Verzugszinsen verrechnet werden. Bei beiderseitigen Unternehmergeschäften gelten Verzugszinsen in der in § 456 1. und 2. Satz UGB festgelegten Höhe.

(12) Die Verjährung richtet sich nach § 1486 ABGB und beginnt mit Ende der Leistung bzw. mit späterer, in angemessener Frist erfolgter Rechnungslegung zu laufen.

(13) Gegen Rechnungen kann innerhalb von 4 Wochen ab Rechnungsdatum schriftlich beim Auftragnehmer Einspruch erhoben werden. Andernfalls gilt die Rechnung als anerkannt. Die Aufnahme einer Rechnung in die Bücher gilt jedenfalls als Anerkenntnis.

(14) Auf die Anwendung des § 934 ABGB im Sinne des § 351 UGB, das ist die Anfechtung wegen Verkürzung über die Hälfte für Geschäfte unter Unternehmern, wird verzichtet.

(15) Falls bei Aufträgen betreffend die Führung der Bücher, die Vornahme der Personalsachbearbeitung oder Abgaberverrechnung ein Pauschalhonorar vereinbart ist, so sind mangels anderweitiger schriftlicher Vereinbarung die Vertretungstätigkeit im Zusammenhang mit abgaben und beitragsrechtlichen Prüfungen aller Art einschließlich der Abschluss von Vergleichen über Abgabebemessungs- oder Beitragsgrundlagen, Berichterstattung, Rechtsmittelerhebung uä gesondert zu honorieren. Sofern nichts anderes schriftlich vereinbart ist, gilt das Honorar als jeweils für ein Auftragsjahr vereinbart.

(16) Die Bearbeitung besonderer Einzelfragen im Zusammenhang mit den im Punkt 12. (15) genannten Tätigkeiten, insbesondere Feststellungen über das prinzipielle Vorliegen einer Pflichtversicherung, erfolgt nur aufgrund eines besonderen Auftrages.

(17) Der Auftragnehmer kann entsprechende Vorschüsse verlangen und seine (fortgesetzte) Tätigkeit von der Zahlung dieser Vorschüsse abhängig machen. Bei Daueraufträgen darf die Erbringung weiterer Leistungen bis zur Bezahlung früherer Leistungen (sowie allfälliger Vorschüsse gemäß Satz 1) verweigert werden. Bei Erbringung von Teilleistungen und offener Teilhonorierung gilt dies sinngemäß.

(18) Eine Beanstandung der Arbeiten des Auftragnehmers berechtigt, außer bei offenkundigen wesentlichen Mängeln, nicht zur auch nur teilweisen Zurückhaltung der ihm nach Punkt 12. zustehenden Honorare, sonstigen Entgelte, Kostenersätze und Vorschüsse (Vergütungen).

(19) Eine Aufrechnung gegen Forderungen des Auftragnehmers auf Vergütungen nach Punkt 12. ist nur mit unbestrittenen oder rechtskräftig festgestellten Forderungen zulässig.

### 13. Sonstiges

(1) Im Zusammenhang mit Punkt 12. (17) wird auf das gesetzliche Zurückbehaltungsrecht (§ 471 ABGB, § 369 UGB) verwiesen; wird das Zurückbehaltungsrecht zu Unrecht ausgeübt, haftet der Auftragnehmer grundsätzlich gemäß Punkt 7. aber in Abweichung dazu nur bis zur Höhe seiner noch offenen Forderung.

(2) Der Auftraggeber hat keinen Anspruch auf Ausfolgung von im Zuge der Auftragsbefüllung vom Auftragnehmer erstellten Arbeitspapieren und ähnlichen Unterlagen. Im Falle der Auftragsbefüllung unter Einsatz elektronischer Buchhaltungssysteme ist der Auftragnehmer berechtigt, nach Übergabe sämtlicher vom Auftragnehmer auftragsbezogen damit erstellter Daten, für die den Auftraggeber eine Aufbewahrungspflicht trifft,

in einem strukturierten, gängigen und maschinenlesbaren Format an den Auftraggeber bzw. an den nachfolgenden Wirtschaftstreuhänder, die Daten zu löschen. Für die Übergabe dieser Daten in einem strukturierten, gängigen und maschinenlesbaren Format hat der Auftragnehmer Anspruch auf ein angemessenes Honorar (Punkt 12 gilt sinngemäß). Ist eine Übergabe dieser Daten in einem strukturierten, gängigen und maschinenlesbaren Format aus besonderen Gründen unmöglich oder unzulässig, können diese ersatzweise im Vollausdruck übergeben werden. Eine Honorierung steht diesfalls dafür nicht zu.

(3) Der Auftragnehmer hat auf Verlangen und Kosten des Auftraggebers alle Unterlagen herauszugeben, die er aus Anlass seiner Tätigkeit von diesem erhalten hat. Dies gilt jedoch nicht für den Schriftwechsel zwischen dem Auftragnehmer und seinem Auftraggeber und für die Schriftstücke, die der Auftraggeber in Urschrift besitzt und für Schriftstücke, die einer Aufbewahrungspflicht nach den für den Auftragnehmer geltenden rechtlichen Bestimmungen zur Verhinderung von Geldwäsche unterliegen. Der Auftragnehmer kann von Unterlagen, die er an den Auftraggeber zurückgibt, Abschriften oder Fotokopien anfertigen. Sind diese Unterlagen bereits einmal an den Auftraggeber übermittelt worden so hat der Auftragnehmer Anspruch auf ein angemessenes Honorar (Punkt 12. gilt sinngemäß).

(4) Der Auftraggeber hat die dem Auftragnehmer übergebenen Unterlagen nach Abschluss der Arbeiten binnen 3 Monaten abzuholen. Bei Nichtabholung übergebener Unterlagen kann der Auftragnehmer nach zweimaliger nachweislicher Aufforderung an den Auftraggeber, übergebene Unterlagen abzuholen, diese auf dessen Kosten zurückstelle und/oder ein angemessenes Honorar in Rechnung stellen (Punkt 12. gilt sinngemäß). Die weitere Aufbewahrung kann auch auf Kosten des Auftraggebers durch Dritte erfolgen. Der Auftragnehmer haftet im Weiteren nicht für Folgen aus Beschädigung, Verlust oder Vernichtung der Unterlagen.

(5) Der Auftragnehmer ist berechtigt, fällige Honorarforderungen mit etwaigen Depotguthaben, Verrechnungsgeldern, Treuhandgeldern oder anderen in seiner Gewahrsame befindlichen liquiden Mitteln auch bei ausdrücklicher Inverwahrnehmung zu kompensieren, sofern der Auftraggeber mit einem Gegenanspruch des Auftragnehmers rechnen musste.

(6) Zur Sicherung einer bestehenden oder künftigen Honorarforderung ist der Auftragnehmer berechtigt, ein finanzamtliches Guthaben oder ein anderes Abgaben- oder Beitragsguthaben des Auftraggebers auf ein Anderkonto zu transferieren. Diesfalls ist der Auftraggeber vom erfolgten Transfer zu verständigen. Danach kann der sichergestellte Betrag entweder im Einvernehmen mit dem Auftraggeber oder bei Vollstreckbarkeit der Honorarforderung eingezogen werden.

### 14. Anzuwendendes Recht, Erfüllungsort, Gerichtsstand

(1) Für den Auftrag, seine Durchführung und die sich hieraus ergebenden Ansprüche gilt ausschließlich österreichisches Recht unter Ausschluss des nationalen Verweisungsrechts.

(2) Erfüllungsort ist der Ort der beruflichen Niederlassung des Auftragnehmers.

(3) Gerichtsstand ist – mangels abweichender schriftlicher Vereinbarung – das sachlich zuständige Gericht des Erfüllungsortes.

## II. TEIL

### 15. Ergänzende Bestimmungen für Verbrauchergeschäfte

(1) Für Verträge zwischen Wirtschaftstreuhandern und Verbrauchern gelten die zwingenden Bestimmungen des Konsumentenschutzgesetzes.

(2) Der Auftragnehmer haftet nur für vorsätzliche und grob fahrlässig verschuldete Verletzung der übernommenen Verpflichtungen.

(3) Anstelle der im Punkt 7 Abs 2 normierten Begrenzung ist auch im Falle grober Fahrlässigkeit die Ersatzpflicht des Auftragnehmers nicht begrenzt.

(4) Punkt 6 Abs 2 (Frist für Mängelbeseitigungsanspruch) und Punkt 7 Abs 4 (Geltendmachung der Schadenersatzansprüche innerhalb einer bestimmten Frist) gilt nicht.

(5) Rücktrittsrecht gemäß § 3 KSchG:

Hat der Verbraucher seine Vertragserklärung nicht in den vom Auftragnehmer dauernd benützten Kanzleiräumen abgegeben, so kann er von seinem Vertragsantrag oder vom Vertrag zurücktreten. Dieser Rücktritt kann bis zum Zustandekommen des Vertrages oder danach binnen einer Woche erklärt werden; die Frist beginnt mit der Ausfolgung einer Urkunde, die zumindest den Namen und die Anschrift des Auftragnehmers sowie eine Belehrung über das Rücktrittsrecht enthält, an den Verbraucher, frühestens jedoch mit dem Zustandekommen des Vertrages zu laufen. Das Rücktrittsrecht steht dem Verbraucher nicht zu,

1. wenn er selbst die geschäftliche Verbindung mit dem Auftragnehmer oder dessen Beauftragten zwecks Schließung dieses Vertrages angebahnt hat,

2. wenn dem Zustandekommen des Vertrages keine Besprechungen zwischen den Beteiligten oder ihren Beauftragten vorangegangen sind oder

3. bei Verträgen, bei denen die beiderseitigen Leistungen sofort zu erbringen sind, wenn sie üblicherweise von Auftragnehmern außerhalb ihrer Kanzleiräume geschlossen werden und das vereinbarte Entgelt € 15 nicht übersteigt.

Der Rücktritt bedarf zu seiner Rechtswirksamkeit der Schriftform. Es genügt, wenn der Verbraucher ein Schriftstück, das seine Vertragserklärung oder die des Auftragnehmers enthält, dem Auftragnehmer mit einem Vermerk zurückstellt, der erkennen lässt, dass der Verbraucher das Zustandekommen oder die Aufrechterhaltung des Vertrages ablehnt. Es genügt, wenn die Erklärung innerhalb einer Woche abgesendet wird.

Tritt der Verbraucher gemäß § 3 KSchG vom Vertrag zurück, so hat Zug um Zug

1. der Auftragnehmer alle empfangenen Leistungen samt gesetzlichen Zinsen vom Empfangstag an zurückzuerstatten und den vom Verbraucher auf die Sache gemachten notwendigen und nützlichen Aufwand zu ersetzen,

2. der Verbraucher dem Auftragnehmer den Wert der Leistungen zu vergüten, soweit sie ihm zum klaren und überwiegenden Vorteil gereichen.

Gemäß § 4 Abs 3 KSchG bleiben Schadenersatzansprüche unberührt.

(6) Kostenvorschläge gemäß § 5 KSchG:

Für die Erstellung eines Kostenvorschlages im Sinn des § 1170a ABGB durch den Auftragnehmer hat der Verbraucher ein Entgelt nur dann zu zahlen, wenn er vorher auf diese Zahlungspflicht hingewiesen worden ist.

Wird dem Vertrag ein Kostenvorschlag des Auftragnehmers zugrunde gelegt, so gilt dessen Richtigkeit als gewährleistet, wenn nicht das Gegenteil ausdrücklich erklärt ist.

(7) Mängelbeseitigung: Punkt 6 wird ergänzt:

Ist der Auftragnehmer nach § 932 ABGB verpflichtet, seine Leistungen zu verbessern oder Fehlendes nachzutragen, so hat er diese Pflicht zu erfüllen, an dem Ort, an dem die Sache übergeben worden ist. Ist es für den Verbraucher tunlich, die Werke und Unterlagen vom Auftragnehmer gesendet zu erhalten, so kann dieser diese Übersendung auf seine Gefahr und Kosten vornehmen.

(8) Gerichtsstand: Anstelle Punkt 14. (3) gilt:

Hat der Verbraucher im Inland seinen Wohnsitz oder seinen gewöhnlichen Aufenthalt oder ist er im Inland beschäftigt, so kann für eine Klage gegen

ihn nach den §§ 88, 89, 93 Abs 2 und 104 Abs 1 JN nur die Zuständigkeit eines Gerichtes begründet werden, in dessen Sprengel der Wohnsitz, der gewöhnliche Aufenthalt oder der Ort der Beschäftigung liegt.

(9) Verträge über wiederkehrende Leistungen:

(a) Verträge, durch die sich der Auftragnehmer zu Werkleistungen und der Verbraucher zu wiederholten Geldzahlungen verpflichten und die für eine unbestimmte oder eine ein Jahr übersteigende Zeit geschlossen worden sind, kann der Verbraucher unter Einhaltung einer zweimonatigen Frist zum Ablauf des ersten Jahres, nachher zum Ablauf jeweils eines halben Jahres kündigen.

(b) Ist die Gesamtheit der Leistungen eine nach ihrer Art unteilbare Leistung, deren Umfang und Preis schon bei der Vertragsschließung bestimmt sind, so kann der erste Kündigungstermin bis zum Ablauf des zweiten Jahres hinausgeschoben werden. In solchen Verträgen kann die Kündigungsfrist auf höchstens sechs Monate verlängert werden.

(c) Erfordert die Erfüllung eines bestimmten, in lit. a) genannten Vertrages erhebliche Aufwendungen des Auftragnehmers und hat er dies dem Verbraucher spätestens bei der Vertragsschließung bekannt gegeben, so können den Umständen angemessene, von den in lit. a) und b) genannten abweichende Kündigungstermine und Kündigungsfristen vereinbart werden.

(d) Eine Kündigung des Verbrauchers, die nicht fristgerecht ausgesprochen worden ist, wird zum nächsten nach Ablauf der Kündigungsfrist liegenden Kündigungstermin wirksam.

© Kammer der Steuerberater und Wirtschaftsprüfer, 1100 Wien

ENTWURF

Jahresabschlüsse der wirtschaftlichen Unternehmungen  
KSL Tourismus Marketing GmbH







Convisio



**IC**



Bereit für Ihre Zukunft.

# Jahresabschluss

zum

**31. 12. 2023**

**KSL Tourismus Marketing  
GmbH**

Schulstraße 10  
A-9122  
St.Kanzian am Klopeiner See

**Finanzamt  
Klagenfurt St. Veit Wolfsberg  
StrNr.: 57 082/2288**

**KSL Tourismus Marketing GmbH**  
**Tourismusmarketing**  
Schulstraße 10  
A-9122 St.Kanzian am Klopeiner See

Steuernummer: 57 082/2288  
Finanzamt: Klagenfurt St. Veit Wolfsberg

---

### **Auftrag und Durchführung**

Im Auftrag der Geschäftsführung der Firma

**KSL Tourismus Marketing GmbH**  
Schulstraße 10  
A-9122 St.Kanzian am Klopeiner See

haben wir den Jahresabschluss zum 31.12.2023 aufgrund der vom Auftraggeber zur Verfügung gestellten Unterlagen und erteilten Auskünfte erstellt.

Dieses Schreiben dient zur Bestätigung unseres Verständnisses der Auftragsbedingungen sowie der Art und der Einschränkungen der von uns zu erbringenden Leistungen.

Sie haben uns beauftragt, die folgenden Leistungen zu erbringen:

Auf der Grundlage von Unterlagen und Auskünften, die Sie uns zur Verfügung stellen, werden wir, in Übereinstimmung mit dem für Erstellungsaufträge geltenden Fachgutachten KFS/RL 26, den Jahresabschluss der KSL Tourismus Marketing GmbH zum 31.12.2022 bestehend aus Bilanz, Gewinn- und Verlustrechnung sowie Anhang erstellen.

Der Auftrag umfasst die Erstellung der Bilanz und der Gewinn- und Verlustrechnung sowie des Anhangs auf Grundlage der Buchführung und des Inventars sowie der Vorgaben zu den anzuwendenden Bilanzierungs- und Bewertungsmethoden.

Wir werden in Bezug auf den Abschluss keine Prüfungshandlungen bzw Bestätigungsleistungen durchführen, die bei einer Abschlussprüfung oder prüferischen Durchsicht bzw bei sonstigen Prüfungen oder vereinbarten Untersuchungshandlungen vorzunehmen wären. Demzufolge geben wir keine Zusicherung (Bestätigung) zum Abschluss.

Die Belege, Bücher und Bestandsnachweise sowie die Auskünfte, die von Ihnen für die Erstellung des Abschlusses an uns übermittelt werden, werden uns vollständig und nach bestem Wissen und Gewissen gegeben.

Es erfolgt von uns keine Prüfung der überlassenen Unterlagen und erteilten Auskünfte, so dass die Unternehmensleitung sowohl für die Richtigkeit als auch für die Vollständigkeit der uns zur Verfügung gestellten Unterlagen und Auskünfte verantwortlich ist. Dies gilt auch gegenüber den Nutzern des von uns erstellten Abschlusses.

Dazu zählt auch die Führung bzw. Einrichtung von angemessenen Buchhaltungsunterlagen und eines internen Kontrollsystems. Die Aufdeckung von Fehlern, rechtswidrigem Verhalten oder anderen Unregelmäßigkeiten ist nicht Gegenstand unseres Erstellungsauftrags.

Für den Erstellungsauftrag gelten die Allgemeinen Auftragsbedingungen (AAB) für Wirtschaftstreuhandberufe der Kammer der Wirtschaftstreuhänder (KWT) in der Fassung vom 18.04.2018. Eine Kopie der AAB ist diesem Auftragsschreiben als Anlage beigefügt.

Nach Fertigstellung des Abschlusses werden wir Ihnen einen Bericht über die Erstellung des Abschlusses (Erstellungsbericht) übermitteln. Eine Weitergabe des von uns erstellten Abschlusses an Dritte darf nur unter Beigabe des Erstellungsberichts erfolgen.

Im Falle der Weitergabe des von uns erstellten Abschlusses an Dritte gelten die in Punkt 8. der AAB für Wirtschaftstreuhandberufe der KWT enthaltenen Ausführungen zur Haftung auch gegenüber Dritten.

Wir freuen uns auf die Zusammenarbeit mit Ihren Mitarbeiter(inne)n und sind zuversichtlich, dass diese uns den Zugriff auf jegliche von uns in Verbindung mit unserer Erstellung benötigten Aufzeichnungen, Dokumente und sonstigen Informationen ermöglichen werden.

Unserem Honorar, das wir entsprechend den Fortschritten unserer Arbeit in Rechnung stellen, liegt die Zeit zugrunde, die die dem Auftrag zugewiesenen Mitarbeiter(innen) benötigen, zuzüglich Barauslagen. Die einzelnen Stundensätze variieren gemäß dem Grad der jeweils übernommenen Verantwortung sowie der erforderlichen Erfahrungen und Kenntnisse.

Dieses Auftragsschreiben ist vorbehaltlich seiner Kündigung, Änderung oder Ersetzung auch für spätere Jahre gültig.

Wir bitten Sie, die beigefügte Kopie dieses Auftragsschreibens zu unterzeichnen und zu retournieren, um Ihr Einverständnis mit den Vereinbarungen für unsere Erstellung Ihres Abschlusses zu erklären.

## **Rechtliche Grundlagen der Gesellschaft**

### **1. Rechtliche Verhältnisse:**

Mit Gesellschafts- und Einbringungsvertrag vom 14.06.2006 wurde die Gesellschaft mit beschränkter Haftung gegründet und unter der Nummer FN 279082s in das Firmenbuch des Landes- als Handelsgerichtes Klagenfurt eingetragen.

Das Stammkapital der Gesellschaft beträgt laut Gesellschaftsvertrag EUR 61.000,00 und ist zur Gänze einbezahlt.

#### **Gesellschafter:**

Gemeinde St. George im Lavanttal (0,1593 %)  
Marktgemeinde St. Paul im Lavanttal (0,5636 %)  
Gemeinde Ruden (0,1148 %)  
Gemeinde Diex (0,7049 %)  
Marktgemeinde Lavamünd (0,5931 %)  
Gemeinde Preitenegg (0,7938 %)  
Marktgemeinde Reichenfels (0,8439 %)  
Stadtgemeinde St. Andrä ( 1,1331 %)  
Marktgemeinde Griffen (0,2462 %)  
Marktgemeinde Frantschach-St. Gertraud ( 2,8623 %)  
Tourismusverband Eberndorf (4,0881 %)  
Tourismusverband Bad Eisenkappel-Vellach (6,3942 %)  
Stadtgemeinde Völkermarkt (1,7992 %)  
Tourismusverband Geopark Karawanken (4,0125 %)  
Stadtgemeinde Bad St. Leonhard (8,7256 %)  
Wolfsberger Stadtwerke GmbH (11,4754 %)  
Tourismusverband Wolfsberg (13,8334 %)  
Tourismusverband St. Kanzian am Klopeiner See (41,6565 %)

### **2. Gegenstand des Unternehmens:**

Gegenstand des Unternehmens ist:

- Public-Relations- und Unternehmensberatung

### **3. Geschäftsführung und Vertretung:**

Geschäftsführer der Gesellschaft ist::

Mag. Karlhofer Robert, geb. 18.05.1981  
vertritt seit 15.04.2019 selbständig.

**4. Geschäftsjahr:**

Das Geschäftsjahr entspricht dem Kalenderjahr.

**5. Steuerliche Verhältnisse:**

Die Gesellschaft wird beim Finanzamt Klagenfurt St. Veit Wolfsberg unter der Steuernummer 57 082/2288geführt.

Gewinnermittlung: gem. § 5 EStG 1988; Einkünfte aus Gewerbebetrieb

Letzte Veranlagung: Zum Zeitpunkt der Bilanzerstellung lag die Veranlagung für das Jahr 2022 vor.

**6. Bestätigung der Geschäftsführung:**

Die Richtigkeit und Vollständigkeit der vorgelegten Unterlagen wird bestätigt.

.....  
Datum

.....  
Geschäftsführer

**BILANZ ZUM 31. 12. 2023**

AKTIVA	2023 (EUR)	2022 (TEUR)	PASSIVA	2023 (EUR)	2022 (TEUR)
<b>A. ANLAGEVERMÖGEN</b>	<b>906.940,72</b>	<b>955,0</b>	<b>A. EIGENKAPITAL</b>	<b>261.124,80</b>	<b>197,2</b>
I. Immaterielle Vermögensgegenstände	130.045,25	148,7	I. eingefordertes Stammkapital	61.000,00	61,0
II. Sachanlagen	23.020,47	26,3	II. Bilanzgewinn	200.124,80	136,2
III. Finanzanlagen	753.875,00	780,0	<b>B. SUBVENTIONEN UND ZUSCHÜSSE</b>	<b>5.116,88</b>	<b>6,8</b>
<b>B. UMLAUFVERMÖGEN</b>	<b>532.481,80</b>	<b>527,7</b>	<b>C. RÜCKSTELLUNGEN</b>	<b>71.600,00</b>	<b>54,0</b>
I. Vorräte	74.098,27	50,0	<b>D. VERBINDLICHKEITEN</b>	<b>1.106.634,76</b>	<b>1.248,5</b>
II. Forderungen und sonstige Vermögensgegenstände	454.289,95	414,0	<b>E. RECHNUNGSABGRENZUNGS-POSTEN</b>	<b>6.600,00</b>	<b>0,0</b>
III. Kassenbestand, Guthaben bei Kreditinstituten	4.093,58	63,8			
<b>C. RECHNUNGSABGRENZUNGS-POSTEN</b>	<b>11.653,92</b>	<b>23,7</b>			
<b>SUMME AKTIVA</b>	<b>1.451.076,44</b>	<b>1.506,5</b>	<b>SUMME PASSIVA</b>	<b>1.451.076,44</b>	<b>1.506,5</b>

## BILANZ ZUM 31. 12. 2023

AKTIVA	2023 (EUR)	2022 (TEUR)	PASSIVA	2023 (EUR)	2022 (TEUR)
<b>A. ANLAGEVERMÖGEN</b>	<b>906.940,72</b>	<b>955,0</b>	<b>A. EIGENKAPITAL</b>	<b>261.124,80</b>	<b>197,2</b>
I. Immaterielle Vermögensgegenstände	130.045,25	148,7	I. eingefordertes Stammkapital	61.000,00	61,0
1. gewerbliche Schutzrechte und ähnliche Rechte und Vorteile sowie daraus abgeleitete Lizenzen	130.045,25	148,7	1. Stammkapital	61.000,00	61,0
II. Sachanlagen	23.020,47	26,3	<i>davon eingezahlt</i>	<i>61.000,00</i>	<i>61,0</i>
1. andere Anlagen, Betriebs- und Geschäftsausstattung	23.020,47	26,3	II. Bilanzgewinn	200.124,80	136,2
III. Finanzanlagen	753.875,00	780,0	<i>davon Gewinn-/Verlustvortrag</i>	<i>136.183,36</i>	<i>249,0</i>
1. Anteile an verbundenen Unternehmen	753.875,00	780,0	<b>B. SUBVENTIONEN UND ZUSCHÜSSE</b>	<b>5.116,88</b>	<b>6,8</b>
<b>B. UMLAUFVERMÖGEN</b>	<b>532.481,80</b>	<b>527,7</b>	<b>C. RÜCKSTELLUNGEN</b>	<b>71.600,00</b>	<b>54,0</b>
I. Vorräte	74.098,27	50,0	1. Rückstellungen für Abfertigungen	48.100,00	37,9
1. Roh-, Hilfs- und Betriebsstoffe	74.098,27	50,0	2. sonstige Rückstellungen	23.500,00	16,1
II. Forderungen und sonstige Vermögensgegenstände	454.289,95	414,0	<b>D. VERBINDLICHKEITEN</b>	<b>1.106.634,76</b>	<b>1.248,5</b>
1. Forderungen aus Lieferungen und Leistungen	437.002,27	351,2	<i>davon mit einer Restlaufzeit bis zu einem Jahr</i>	<i>155.099,78</i>	<i>372,6</i>
<i>davon mit einer Restlaufzeit von mehr als einem Jahr</i>	<i>0,00</i>	<i>0,0</i>	<i>davon mit einer Restlaufzeit von mehr als einem Jahr</i>	<i>951.534,98</i>	<i>875,9</i>
2. Forderungen gegenüber Unternehmen, mit denen ein Beteiligungsverhältnis besteht	0,00	15,0	1. Verbindlichkeiten gegenüber Kreditinstituten	951.534,98	875,9
<i>davon mit einer Restlaufzeit von mehr als einem Jahr</i>	<i>0,00</i>	<i>0,0</i>	<i>davon mit einer Restlaufzeit bis zu einem Jahr</i>	<i>0,00</i>	<i>0,0</i>
3. sonstige Forderungen und Vermögensgegenstände	17.287,68	47,8	<i>davon mit einer Restlaufzeit von mehr als einem Jahr</i>	<i>951.534,98</i>	<i>875,9</i>
<i>davon eingeforderte ausstehende Einlagen</i>	<i>0,00</i>	<i>0,0</i>	2. Verbindlichkeiten aus Lieferungen und Leistungen	119.360,02	259,8
<i>davon mit einer Restlaufzeit von mehr als einem Jahr</i>	<i>0,00</i>	<i>0,0</i>	<i>davon mit einer Restlaufzeit bis zu einem Jahr</i>	<i>119.360,02</i>	<i>259,8</i>
III. Kassenbestand, Guthaben bei Kreditinstituten	4.093,58	63,8	<i>davon mit einer Restlaufzeit von mehr als einem Jahr</i>	<i>0,00</i>	<i>0,0</i>
<b>C. RECHNUNGSABGRENZUNGSPOSTEN</b>	<b>11.653,92</b>	<b>23,7</b>	3. sonstige Verbindlichkeiten	35.739,76	112,8
1. Disagio	3.600,00	3,8	<i>davon gegenüber Abgabenbehörden</i>	<i>4.560,10</i>	<i>0,9</i>
			<i>davon im Rahmen der sozialen Sicherheit</i>	<i>9.647,83</i>	<i>9,8</i>
			<i>davon mit einer Restlaufzeit bis zu einem Jahr</i>	<i>35.739,76</i>	<i>112,8</i>
			<i>davon mit einer Restlaufzeit von mehr als einem Jahr</i>	<i>0,00</i>	<i>0,0</i>
			<b>E. RECHNUNGSABGRENZUNGSPOSTEN</b>	<b>6.600,00</b>	<b>0,0</b>

**BILANZ ZUM 31. 12. 2023**

A K T I V A	2023 (EUR)	2022 (TEUR)	P A S S I V A	2023 (EUR)	2022 (TEUR)
2. Transitorische Posten	8.053,92	19,9			
<b>SUMME AKTIVA</b>	<b>1.451.076,44</b>	<b>1.506,5</b>	<b>SUMME PASSIVA</b>	<b>1.451.076,44</b>	<b>1.506,5</b>



**GEWINN- UND VERLUSTRECHNUNG**  
**VOM 1. 1. 2023 BIS 31. 12. 2023**

	2023 (EUR)	2022 (TEUR)
<b>1. Umsatzerlöse</b>	<b>1.790.140,59</b>	<b>1.399,9</b>
<b>2. sonstige betriebliche Erträge</b>	<b>47.234,63</b>	<b>47,0</b>
a. übrige	45.529,00	45,3
b. Erträge aus der Auflösung von Investitionszuschüssen	1.705,63	1,7
<b>3. Betriebsleistung</b>	<b>1.837.375,22</b>	<b>1.447,0</b>
<b>4. Aufwendungen für Material und sonstige bezogene Herstellungsleistungen</b>	<b>881.538,90</b>	<b>944,7</b>
a. Materialaufwand	881.538,90	893,5
b. Aufwendungen für bezogene Leistungen	0,00	51,2
<b>5. Personalaufwand</b>	<b>529.541,74</b>	<b>352,7</b>
a. Löhne	17.057,28	15,0
b. Gehälter	370.981,05	248,6
c. Soziale Aufwendungen	141.503,41	89,0
ca. Aufwendungen für Abfertigungen und Leistungen an betriebliche Mitarbeitervorsorgekassen	16.028,10	6,4
cb. Aufwendungen für gesetzlich vorgeschriebene Sozialabgaben sowie vom Entgelt abhängige Abgaben und Pflichtbeiträge	112.604,24	77,4
cc. sonstige Sozialaufwendungen	12.871,07	5,1
<b>6. Abschreibungen</b>	<b>58.405,83</b>	<b>48,4</b>
a. auf immaterielle Gegenstände des Anlagevermögens und Sachanlagen	58.405,83	48,4
aa. Planmäßige Abschreibungen	58.405,83	48,4
<b>7. sonstige betriebliche Aufwendungen</b>	<b>212.077,11</b>	<b>172,1</b>
a. Steuern, soweit sie nicht unter Z 14 fallen	3.573,58	1,7
b. übrige	208.503,53	170,4
<b>8. Zwischensumme aus Z 1 bis 7 (Betriebsergebnis)</b>	<b>155.811,64</b>	<b>-70,9</b>
<b>9. sonstige Zinsen und ähnliche Erträge</b>	<b>3,80</b>	<b>0,0</b>
<b>10. Aufwendungen aus Finanzanlagen und aus Wertpapieren des Umlaufvermögens</b>	<b>41.125,00</b>	<b>20,0</b>
davon Abschreibungen	41.125,00	20,0
<b>11. Zinsen und ähnliche Aufwendungen</b>	<b>48.999,00</b>	<b>20,1</b>
<b>12. Zwischensumme aus Z 9 bis 11 (Finanzerfolg)</b>	<b>-90.120,20</b>	<b>-40,1</b>
<b>13. Ergebnis vor Steuern (Zwischensumme aus Z 8G660)</b>	<b>65.691,44</b>	<b>-111,1</b>

**GEWINN- UND VERLUSTRECHNUNG**  
**VOM 1. 1. 2023 BIS 31. 12. 2023**

	2023 (EUR)	2022 (TEUR)
<b>14. Steuern vom Einkommen und vom Ertrag</b>	<b>1.750,00</b>	<b>1,8</b>
<b>15. Ergebnis nach Steuern</b>	<b>63.941,44</b>	<b>-112,8</b>
<b>16. Jahresüberschuss</b>	<b>63.941,44</b>	<b>-112,8</b>
<b>17. Gewinnvortrag / Verlustvortrag aus dem Vorjahr</b>	<b>136.183,36</b>	<b>249,0</b>
<b>18. Bilanzgewinn</b>	<b>200.124,80</b>	<b>136,2</b>



[www.convisio.net](http://www.convisio.net)

# ANHANG

## I. Bilanzierungs- und Bewertungsmethoden

Der Jahresabschluss wurde unter Beachtung der Grundsätze ordnungsmäßiger Buchführung sowie unter Beachtung der Generalnorm, ein möglichst getreues Bild der Vermögens-, Finanz- und Ertragslage des Unternehmens zu vermitteln (§ 222 Abs. 2 UGB) aufgestellt.

Bei der Aufstellung des Jahresabschlusses wurden die Grundsätze der Vollständigkeit und der ordnungsmäßigen Bilanzierung eingehalten. Bei der Bewertung wurde von der Fortführung des Unternehmens ausgegangen.

Bei Vermögensgegenständen und Schulden wurde der Grundsatz der Einzelbewertung angewendet. Dem Vorsichtsgrundsatz wurde Rechnung getragen, indem insbesondere nur die am Abschlussstichtag verwirklichten Gewinne ausgewiesen wurden. Alle erkennbaren Risiken und drohende Verluste, die im Geschäftsjahr 2023 oder in einem der früheren Geschäftsjahre entstanden sind, wurden berücksichtigt.

### 1. Anlagevermögen

Erworbene immaterielle Vermögensgegenstände werden zu Anschaffungskosten bewertet, vermindert um planmäßige Abschreibungen entsprechend der Nutzungsdauer. Die planmäßigen Abschreibungen werden linear vorgenommen.

Als Nutzungsdauer wird ein Zeitraum von 3 bis 5 Jahren zugrundegelegt.

Außerplanmäßige Abschreibungen wurden nicht vorgenommen.

#### 1.1. Sachanlagevermögen

Das Sachanlagevermögen wurde zu Anschaffungs- und Herstellungskosten abzüglich der bisher aufgelaufenen und im Berichtsjahr 2023 planmäßig fortgeführten Abschreibungen bewertet. Zur Ermittlung der Abschreibungsätze wird generell die lineare Abschreibungsmethode gewählt.

Der Rahmen der Nutzungsdauer beträgt für die einzelnen Anlagegruppen:

Andere Anlagen, Betriebs- und Geschäftsausstattung: von 5 bis 10 Jahren

Geringwertige Wirtschaftsgüter im Sinne des § 13 EStG 1988 werden im Zugangsjahr jeweils voll abgeschrieben.

Außerplanmäßige Abschreibungen wurden nicht vorgenommen.

Festwerte gemäß § 209 Abs. 1 werden nicht verwendet.

#### 1.2. Finanzanlagen

Die Finanzanlagen sind zu Anschaffungskosten bilanziert.

## 2. Umlaufvermögen

### 2.1. Vorräte

#### 2.1.1. Roh-, Hilfs- und Betriebsstoffe und Waren

Die Roh-, Hilfs- und Betriebsstoffe sowie Waren sind zu Anschaffungskosten unter Beachtung des Niederstwertprinzips angesetzt.

Die Anschaffungskosten wurden einzeln festgestellt.

#### 2.2. Forderungen und sonstige Vermögensgegenstände

Bei der Bewertung von Forderungen wurden erkennbare Risiken durch individuelle Abwertungen berücksichtigt.

Soweit erforderlich, wurde die spätere Fälligkeit durch Abzinsung berücksichtigt.

### **3. Rückstellungen**

#### **3.1. Rückstellungen für Anwartschaften auf Abfertigungen**

Die Abfertigungsrückstellung ist nach finanzmathematischen Grundsätzen auf Basis eines Rechnungszinssatzes von 1,74% (Durchschnittssteuersatz der vorangegangenen 7 Jahre) sowie einer Steigerungsrate von 2,91% - somit eines Nettozinssatzes von -1,14% und des gesetzlichen Pensionseintrittsalters ermittelt.

#### **3.2. Sonstige Rückstellungen**

Die Rückstellungen wurden unter Bedachtnahme auf den Vorsichtsgrundsatz in der Höhe des voraussichtlichen Anfalles gebildet. Rückstellungen aus Vorjahren werden, soweit sie nicht verwendet werden und der Grund für ihre Bildung weggefallen ist, über sonstige betriebliche Erträge aufgelöst.

#### **4. Verbindlichkeiten**

Die Verbindlichkeiten sind mit dem Rückzahlungsbetrag unter Bedachtnahme auf den Grundsatz der Vorsicht bewertet.

## **II. Allgemeine Erläuterungen zur Bilanz und Gewinn- und Verlustrechnung**

### III. Erläuterungen zur Bilanz

#### 1. Anlagevermögen

Die Entwicklung der einzelnen Posten des Anlagevermögens und die Aufgliederung der Jahresabschreibung nach einzelnen Posten ist aus dem Anlagespiegel ersichtlich.

##### 1.1. Immaterielle Vermögensgegenstände

Als immaterielle Vermögensgegenstände sind Lizenzen, Software, Homepage ausgewiesen.

##### 1.2. Sachanlagen

Im Bereich des Sachanlagevermögens wurden nutzungsbedingte Abschreibungen in Höhe von EUR 54.875,35 (Vorjahr EUR 46.161,11) vorgenommen.

##### 1.3. Finanzanlagen

Die Beteiligungen setzen sich wie folgt zusammen:

EUR 753.875,-- als beschränkt haftender Gesellschafter der Badehaus St. Kanzian Errichtungs GmbH & Co KG

#### 2. Umlaufvermögen

##### 2.1. Vorräte

###### 2.1.1. Roh-, Hilfs- und Betriebsstoffe

Der Bestand der Roh-, Hilfs- und Betriebsstoffe veränderte sich gegenüber dem Vorjahr (EUR 49.989,61) auf EUR 74.098,27.

##### 2.2. Forderungen und sonstige Vermögensgegenstände

Die Fristigkeit der Forderungen stellt sich folgendermaßen dar:

	Summe		davon mit einer Restlaufzeit von mehr als 1 Jahr	
	2023	2022	2023	2022
	EUR	EUR	EUR	EUR
Forderungen aus Lieferungen und Leistungen	437.002,27	351.184,70	0,00	0,00
Forderungen gegenüber Unternehmen, mit denen ein sonstige Forderungen und Vermögensgegenstände	17.287,68	47.778,55	0,00	0,00
Summe	454.289,95	398.963,25	0,00	0,00

###### 2.2.1. Forderungen gegenüber Unternehmen, mit denen ein Beteiligungsverhältnis besteht

#### 3. Aktive Rechnungsabgrenzung

##### 3.1. Disagio

Das Disagio stammt aus einem Kontokorrentkredit aus dem Jahr 2018.

### 3.2. Transitorische Posten

Die transitorischen Posten werden mit EUR 8.053,92 (Vorjahr EUR 19.911,82) ausgewiesen und umfassen alle Ausgaben, die erst im Folgejahr im Sinne einer periodenreinen Gewinnermittlung aufwandswirksam verrechnet werden.

### 4. Subventionen und Zuschüsse

Die Subvention ist die AWS Investitionsprämie für kleinere Projekte.

### 5. Rückstellungen

#### 5.1. Rückstellung für Abfertigungen

Die Rückstellungen für Abfertigungen wurden gemäß dem Fachgutachten nach finanzmathematischen Grundsätzen gebildet. Als Rechnungszinssatz wird der Durchschnittzinssatz der letzten 7 Jahre (zum 31.12.2022 1,74 %) verwendet und der Erfüllungsbetrag mit einer Steigerungsrate von 2,91% ermittelt, wobei von einem durchschnittlichen Pensionsalter von 65 Jahren bei Männern ausgegangen wurde.

#### 5.2. Sonstige Rückstellungen

Die sonstigen Rückstellungen bestehen aus folgenden Positionen:

	31. 12. 2023	31. 12. 2022
	EUR	EUR
Rückstellungen für Verpflichtungen gegenüber Arbeitnehmern	19.000,00	12.075,87
Sonstige Rückstellungen	4.500,00	4.000,00
Summe	23.500,00	16.075,87

### 6. Verbindlichkeiten

Die Aufgliederung der Verbindlichkeiten gemäß § 225 Abs. 6 und § 237 Z 1 a und b stellt sich folgendermaßen dar:

		R e s t l a u f z e i t			
		Summe	bis 1 Jahr	über 1 Jahr	über 5 Jahre
		EUR	EUR	EUR	EUR
Verbindlichkeiten gegen- über Kreditinstituten	2023	951.534,98	0,00	226.072,13	725.462,85
	2022	875.913,37	0,00	124.796,01	751.117,36
Verbindlichkeiten aus Lieferungen und Leistungen	2023	119.360,02	119.360,02	0,00	0,00
	2022	259.818,90	259.818,90	0,00	0,00
sonstige Verbindlichkeiten	2023	35.739,76	35.739,76	0,00	0,00
	2022	112.784,67	112.784,67	-0,00	0,00
Summe	2023	1.106.634,76	155.099,78	226.072,13	725.462,85
Summe	2022	1.248.516,94	372.603,57	124.796,01	751.117,36

### **6.1. Verbindlichkeiten gegenüber Kreditinstituten**

Die Verbindlichkeiten gegenüber Kreditinstituten veränderten sich gegenüber dem Vorjahr um EUR 75.621,61 auf EUR 951.534,98.

### **7. Passive Rechnungsabgrenzung**

Die passive Rechnungsabgrenzung zeigt einen Wert von EUR 6.600,00 (im Vorjahr EUR 0,00) und beinhaltet abgegrenzte Einnahmen.



#### **IV. Erläuterungen zur Gewinn- und Verlustrechnung**

Die Gewinn- und Verlustrechnung wurde nach dem Gesamtkostenverfahren erstellt.

##### **1. Abschreibungen auf immaterielle Vermögensgegenstände und Sachanlagen**

Die planmäßigen Abschreibungen betragen im Geschäftsjahr EUR 58.405,83 und veränderten sich damit gegenüber dem Vorjahr um EUR 9.998,62.

##### **2. Betriebsergebnis**

Das Betriebsergebnis beträgt EUR 155.811,64 und hat sich damit gegenüber dem Vorjahr um EUR 226.749,24 verändert.

##### **3. Finanzielles Ergebnis**

Das finanzielle Ergebnis schlägt sich im Geschäftsjahr mit EUR -90.120,20 nieder. Dies bedeutet gegenüber dem Vorjahr eine Veränderung von EUR -49.999,83.

#### **V. Sonstige Angaben**

1. Die durchschnittliche Zahl der Arbeitnehmer betrug 9
2. Die Geschäftsführung setzt sich aus folgenden Personen zusammen:  
Mag. Karlhofer Robert, geb. 18.05.1981

### ANLAGENSPIEGEL

Nr. Text	01. 01. 2023	Anschaffungs- bzw. Herstellungskosten				Buchwerte		
		Zugänge	davon akt. Zinsen	Abgänge	Umbuchungen	31. 12. 2023	31. 12. 2023	31. 12. 2022
	EUR	EUR	EUR	EUR	EUR	EUR	EUR	EUR
<b>A. ANLAGEVERMÖGEN</b>								
<i>I. Immaterielle Vermögensgegenstände</i>	231.328,63	26.653,23	0,00	0,00	0,00	257.981,86	130.045,25	148.748,63
<i>II. Sachanlagen</i>	116.785,45	6.249,00	0,00	0,00	0,00	123.034,45	23.020,47	26.290,21
<i>III. Finanzanlagen</i>	800.000,00	15.000,00	0,00	0,00	0,00	815.000,00	753.875,00	780.000,00
<b>SUMME</b>	1.148.114,08	47.902,23	0,00	0,00	0,00	1.196.016,31	906.940,72	955.038,84

Nr. Text	Abschreibungsbewegungen							
	kumulierte AfA 01.01.2023	AfA laufend	Zuschreibungen	Zugänge	Abgänge	Umbuchungen	kumulierte AfA 31.12.2023	
	EUR	EUR	EUR	EUR	EUR	EUR	EUR	
<b>A. ANLAGEVERMÖGEN</b>								
<i>I. Immaterielle Vermögensgegenstände</i>	82.580,00	45.356,61	0,00	0,00	0,00	0,00	127.936,61	
<i>II. Sachanlagen</i>	90.495,24	9.518,74	0,00	0,00	0,00	0,00	100.013,98	
<i>III. Finanzanlagen</i>	20.000,00	41.125,00	0,00	0,00	0,00	0,00	61.125,00	
<b>SUMME</b>	193.075,24	96.000,35	0,00	0,00	0,00	0,00	289.075,59	



[www.convisio.net](http://www.convisio.net)

# **ERLÄUTERUNGEN ZUM JAHRESABSCHLUSS**

**ERLÄUTERUNGEN AKTIVA**

	2023 EUR	2022 EUR
<b>ANLAGEVERMÖGEN</b>		
<i>Immaterielle Vermögensgegenstände</i>		
<i>gewerbliche Schutzrechte und ähnliche Rechte und Vorteile sowie daraus abgeleitete Lizenzen</i>		
Datenverarbeitungsprogramme	39.561,19	42.205,85
Datenverarbeitungsprogramme Lavanttal	14.269,17	13.212,71
Hompaga Tourismusregion	18.904,40	27.483,65
Bildrechte	57.310,49	65.846,42
	<u>130.045,25</u>	<u>148.748,63</u>
<i>Sachanlagen</i>		
<i>andere Anlagen, Betriebs- und Geschäftsausstattung</i>		
Betriebs- u. Geschäftsausstattung	3.048,71	4.640,99
Andere Betriebsausstattung	10.395,34	8.239,01
Büromaschinen, EDV-Anlagen	9.576,42	13.410,21
	<u>23.020,47</u>	<u>26.290,21</u>
<i>Finanzanlagen</i>		
<i>Anteile an verbundenen Unternehmen</i>		
Anteile an verbundenen Unternehmen	753.875,00	780.000,00
	<u>753.875,00</u>	<u>780.000,00</u>
<b>UMLAUFVERMÖGEN</b>		
<i>Vorräte</i>		
<i>Roh-, Hilfs- und Betriebsstoffe</i>		
Vorrat Druckwerke, Plakate, Pins	66.738,08	49.989,61
Übertrag	66.738,08	49.989,61

## ERLÄUTERUNGEN AKTIVA

	2023 EUR	2022 EUR
Übertrag	66.738,08	49.989,61
Vorrat Druckwerke, Plakate, Pins Lav.	7.360,19	0,00
	<u>74.098,27</u>	<u>49.989,61</u>
<i>Forderungen und sonstige Vermögensgegenstände</i>		
<i>Forderungen aus Lieferungen und Leistungen</i>		
Forderungen aus Lief. u. Leist. Inland	69.812,93	72.458,86
Einzelwertberichtigung zu inl. Ford L+L	-2.400,00	0,00
Forderungen sonstige (OT,TA,übrige)	268.217,35	278.725,84
Forderung TA Abrechnung	101.371,99	0,00
	<u>437.002,27</u>	<u>351.184,70</u>
<i>Forderungen gegenüber Unternehmen, mit denen ein Beteiligungsverhältnis besteht</i>		
Verb./Ford gegenüber beteiligten Untern.	0,00	15.000,00
	<u>0,00</u>	<u>15.000,00</u>
<i>sonstige Forderungen und Vermögensgegenstände</i>		
Aktivierete Kapitalertragssteuer	0,98	2,15
Verrechnungskonto Finanzamt	411,22	19.055,83
Finanzamt USt-Zahllast	1.612,33	0,00
Umsatzsteuer 11 + 12	1.094,79	15.493,24
Generali Rückkaufswert Abfertigung	14.167,36	13.071,33
Kärnten Card 0%	0,00	156,00
Fischerkarte	1,00	0,00
	<u>17.287,68</u>	<u>47.778,55</u>
<i>Kassenbestand, Guthaben bei Kreditinstituten</i>		
Kassa in Inlandswährung	964,05	4.938,83
Übertrag	964,05	4.938,83

**ERLÄUTERUNGEN AKTIVA**

	2023 EUR	2022 EUR
Übertrag	964,05	4.938,83
Kassa Lavanttal	216,74	885,11
Raika Kto 1-00.391.029 Lavanttal	0,00	56.702,08
Raika Kto 3-00.391.029	2.912,79	1.269,14
	<u>4.093,58</u>	<u>63.795,16</u>
 <b>RECHNUNGSABGRENZUNGS- POSTEN</b>		
<i>Disagio</i>		
Disagio, Geldbeschaffungskosten	3.600,00	3.800,00
	<u>3.600,00</u>	<u>3.800,00</u>
 <i>Transitorische Posten</i>		
Aktive Rechnungsabgrenzungsposten	4.371,50	19.911,82
Leasingvorauszahlung Skoda VK-322DJ	3.682,42	0,00
	<u>8.053,92</u>	<u>19.911,82</u>

**ERLÄUTERUNGEN PASSIVA**

	2023 EUR	2022 EUR
<b>EIGENKAPITAL</b>		
<i>eingefordertes Stammkapital</i>		
<i>Stammkapital</i>		
Stammkapital	61.000,00	61.000,00
	<u>61.000,00</u>	<u>61.000,00</u>
<i>Bilanzgewinn</i>		
Gewinnvortrag/Verlustvortrag	136.183,36	248.991,33
Bilanzgewinn / Bilanzverlust	63.941,44	-112.807,97
	<u>200.124,80</u>	<u>136.183,36</u>
<b>SUBVENTIONEN UND ZUSCHÜSSE</b>		
Subventionen und Zuschüsse	5.116,88	6.822,51
	<u>5.116,88</u>	<u>6.822,51</u>
<b>RÜCKSTELLUNGEN</b>		
<i>Rückstellungen für Abfertigungen</i>		
Rückstellungen für Abfertigungen	48.100,00	37.900,00
	<u>48.100,00</u>	<u>37.900,00</u>
<i>sonstige Rückstellungen</i>		
Rückstellung für nicht konsum. Urlaube	1.500,00	2.000,00
Rückstellung für Jubiläumsgelder	17.500,00	10.075,87
Rückstellungen für Rechts- u. Beratungsk.	4.500,00	4.000,00
	<u>23.500,00</u>	<u>16.075,87</u>

**ERLÄUTERUNGEN PASSIVA**

	2023 EUR	2022 EUR
<b>VERBINDLICHKEITEN</b>		
<i>Verbindlichkeiten gegenüber Kreditinstituten</i>		
Raika Kto 391.029	226.072,13	124.796,01
Raika Kto 20087797	725.462,85	751.117,36
	<u>951.534,98</u>	<u>875.913,37</u>
<i>Verbindlichkeiten aus Lieferungen und Leistungen</i>		
Verbindl. aus Lieferungen u. Leistungen	119.360,02	259.818,90
	<u>119.360,02</u>	<u>259.818,90</u>
<i>sonstige Verbindlichkeiten</i>		
Finanzamt USt-Zahllast	0,00	124,97
Finanzamt Lohnsteuer	2.879,57	0,00
Finanzamt DB	928,02	0,00
Gemeinde Verbindlichkeiten	752,51	740,34
Österr. Gesundheitskasse Verbindlichk.	9.647,83	9.789,75
Lohn- und Gehaltsverrechnung	0,00	18.703,87
Verrechnungskonto Kassa - Bank	0,00	3.166,00
Verrechnungskonto Gutscheine	9.739,20	3.800,00
Verr.konto Gutscheine Begegnungen	2.150,00	2.166,00
Verr.konto Gutscheine Klop.See Shop	1.049,80	2.250,00
Verbindlichkeiten sonst. / Abgrenzungen	8.592,83	72.043,74
	<u>35.739,76</u>	<u>112.784,67</u>
<b>RECHNUNGSABGRENZUNGS- POSTEN</b>		
Passive Rechnungsabgrenzungsposten	6.600,00	0,00
	<u>6.600,00</u>	<u>0,00</u>



**ERLÄUTERUNGEN GEWINN- UND VERLUSTRECHNUNG**

	2023 EUR	2022 EUR
<b>Umsatzerlöse</b>		
Erlebniskarte (Fam. u. Ausflugsziele)	13.172,60	12.550,20
Aktiv Card Südkärnten Marketing	385,01	992,82
Erlöse See-Wellness-Festival	1.997,71	0,00
Mobilität	5.100,00	15.600,00
Angebotsgruppen Gruppen	6.630,00	3.190,00
Angebotsgruppe Camping	5.946,00	7.557,00
Angebotsgruppe Familie	13.200,00	0,00
Gesetzl. Anteil OT St. Kanzian	318.418,47	354.125,93
Gesetzl. Anteil OT 12 Bezirksgemeinden	157.661,87	167.199,21
Gesetzl. Anteil TA Land	358.103,67	222.326,20
Förderungen	59.328,68	41.724,69
Gesetzl. Anteil TA Land Lavanttal	209.489,90	95.127,58
Marketingleistungen TVB 20%	74.132,00	77.618,30
Einschaltung Katalog	17.547,88	19.610,90
Gesetzl. Anteil OT Lavanttal	215.299,22	126.427,86
Einschaltungen Magazin Lavanttal	11.460,00	0,00
Betriebskostenanteil TVB	16.861,51	16.760,62
Region A-Z	22.780,00	0,00
Werbeabgabe Region A-Z	2.217,61	676,01
Marge 0%	122.396,00	99.352,70
Marge 20%	13.507,33	13.298,26
Incoming 0 %	20,43	579,00
Incoming 10 %	5.907,73	702,73
Provisionen Incoming	19.067,45	13.344,09
Reiserücktrittsversicherung	886,00	419,00
ARGE Panoramaweg (neu)	30.000,00	26.505,00
Weiterverrechnung Buchungslink Feratel	1.400,00	400,00
Begegnungen Berg&See 0%	9.906,92	13.145,80
Begegnungen Berg&See 20%	931,73	166,83
Begegnungen Berg&See 13%	0,00	869,00
Kooperationsbeiträge	31.497,43	52.602,00
Erlöse Tourismustag_Energietage	0,00	1.608,32
Erlöse Badehaus	0,00	150,00
Erlöskonto digitaler Reisebegleiter	1.318,51	267,00
Tourismus Qualitätsinitiative Betriebe	13.403,00	7.134,05
Kooperationsbeiträge 10%	954,91	0,00
Kooperationsbeiträge 0%	4.097,75	0,00
Tourismus Qualitätsinitiative Lavanttal	1.952,50	0,00
Werbekooperationen	23.320,00	8.095,00
Skontoaufwand 20 %	-158,42	-196,19
<b>Übertrag</b>	<b>1.790.141,40</b>	<b>1.399.929,91</b>

**ERLÄUTERUNGEN GEWINN- UND VERLUSTRECHNUNG**

	2023 EUR	2022 EUR
Übertrag	1.790.141,40	1.399.929,91
Skontoaufwand nicht steuerbar	-0,81	0,00
	<u>1.790.140,59</u>	<u>1.399.929,91</u>
<b>sonstige betriebliche Erträge</b>		
<i>übrige</i>		
Erlöse 10 % Kartenverkauf, Bücher	0,00	125,53
Erlöse Shopartikel 10%	341,65	312,22
Erlöse Shopartikel 20%	12.489,45	11.874,24
Erlöse Shopartikel	1.114,80	0,00
Erlöse Sonstige 20 %	243,33	783,95
Erlöse Shopartikel 10% Lavanttal	38,16	0,00
Provisionserlöse 20 % KC,Fischerk,Schiff	8.920,19	6.580,11
Provisionserlöse 20% Lavanttal	5.486,71	271,65
Erlöse sonstige ohne USt	16.049,40	24.963,54
Weiterverr. TVB 20%	845,31	431,64
	<u>45.529,00</u>	<u>45.342,88</u>
<i>Erträge aus der Auflösung von Investitionszuschüssen</i>		
Erträge Auflösung Investitionszuschüsse	1.705,63	1.705,63
	<u>1.705,63</u>	<u>1.705,63</u>
<b>Betriebsleistung</b>	<u>1.837.375,22</u>	<u>1.446.978,42</u>
	<u>1.837.375,22</u>	<u>1.446.978,42</u>
<b>Aufwendungen für Material und sonstige bezogene Herstellungsleistungen</b>		
<i>Materialaufwand</i>		
Medienwerbung Österreich	13.477,00	54.023,22
Herbstinitiative Lav.	2.850,00	3.902,50
Herbstinitiative	12.150,83	1.672,50
Sommerboost	35.061,32	0,00
Werbemaßnahmen/Marketing Lav.	6.162,50	-6.000,00
Übertrag	69.701,65	53.598,22

**ERLÄUTERUNGEN GEWINN- UND VERLUSTRECHNUNG**

	2023 EUR	2022 EUR
Übertrag	69.701,65	53.598,22
Werbemaßnahmen/Marketing	31.322,18	43.002,55
Radio/TV	19.406,30	32.339,86
Wandern/Produktionen	0,00	4.194,00
Wandern, Produktion Lavanttal	2.838,84	4.679,61
Rad/Produktionen	6.623,40	13.483,63
Katalogproduktion	27.409,87	67.524,27
Katalogproduktion Lavanttal	15.167,42	0,00
Rad/Produktionen Lavanttal	247,98	1.029,68
Wandern Ausrüstung Lavanttal	15.697,89	0,00
Produktionen sonst. Lavanttal	3.022,13	0,00
Produktionen	26.567,03	3.959,01
Foto-Shooting Lavanttal	829,18	760,00
Foto Shooting/Sonst.	23.591,00	20.150,00
Druckwerke, Broschüren 20 %	9.099,12	13.464,60
Aktiv Card Südkärnten	63.696,97	67.372,53
Möbilität	23.760,47	45.124,62
Onlinewerbung	11.892,05	49.216,20
Presse, Social Media Lavanttal	6.917,86	5.503,00
Online Werbung Lavanttal	2.196,85	6.000,00
Presse, Social Media Südkärnten	10.006,02	3.531,73
Einzelrecherchen	277,17	0,00
Presse/Clippingdienst	1.800,00	0,00
Pressefahrten und Aufenthalte Lavanttal	1.963,89	0,00
Messen (Publikumsmessen)	8.033,00	0,00
Koop. Hütten	11.700,00	5.600,00
Koop. Hütten Lav.	15.300,00	10.400,00
Verkaufsförderung	0,00	8.382,50
Incoming	5.652,29	1.369,21
Incoming Provisionen	14.427,25	9.077,51
Seniorenbundwochen	6.199,42	13.035,94
Reiserücktrittsversicherung	584,63	0,00
Reisevorleistungen 0%	119.822,46	102.710,30
Reisevorleistungen Begegnungen 0%	4.708,99	14.014,80
Wirtschaftskooperation Lavanttal	450,00	0,00
Angebotsgruppe Camping	17.407,00	21.537,75
Angebotsgruppe Golf	10.800,00	9.587,50
SGF Natur aktiv	25.000,00	20.000,00
SGF Urlaub am See	25.127,38	26.411,62
Angebotsgruppe Gruppe	4.200,00	0,00
Wirtschaftskooperationen sonstige	2.050,00	18.963,08
Tourismustag	873,07	11.076,59
Übertrag	646.370,76	707.100,31

**ERLÄUTERUNGEN GEWINN- UND VERLUSTRECHNUNG**

	2023 EUR	2022 EUR
Übertrag	646.370,76	707.100,31
Rad und MTB Ktn ÖHT	8.400,00	0,00
Angebotsgruppe Genuss	21,00	70,91
Kulinarik & Slow Food Lavanttal	29.246,67	366,90
Angebotsgruppe Tennis	5.000,00	5.000,00
Angebotsgruppe Familie	11.900,00	13.000,00
Seenwellness Festival	19.636,91	0,00
INTERREG "Green Tours"	13.465,25	0,00
Fitnessbeach Nutzungsgebühr	0,00	5.000,00
Projekt Badehaus	3.101,33	2.902,37
Werbeauf. Petzen (MTB, Outdoor, Wandern)	5.000,00	68.489,96
Naturerlebnis Kärnten	6.500,00	0,00
Slow Trails	5.078,40	0,00
Projekt Touristische Mobilitätszentrale	30.149,00	20.000,00
Agenturleistungen Lavanttal	0,00	878,75
Projekt Touristische Mobilitätszent. Lav	5.000,00	0,00
Geopark Kooperation	22.000,00	2.325,00
Repräsentationen Lavanttal	1.384,68	29,53
Repräsentationen	1.866,60	2.392,29
Freiaufenthalte	121,86	0,00
Begegnungen Berg&See Tagesprogramme	3.039,24	0,00
Gutscheineinlösungen	14.791,68	6.644,19
Geschenke	19,80	0,00
Gästabefragung T-Mona	2.809,00	6.664,00
Gästabefragung T-Mona Lav.	1.203,86	0,00
Qualitätsinitiative Ktn	376,00	15.061,45
TQI Südkärnten Lavanttal	16.730,49	5.139,55
Agenturleistungen Lavanttal	0,00	300,00
ARGE Panoramaweg	18.775,71	20.715,85
Kooperationen TVB St. Kanzian sonstige	0,00	2.660,09
Repräsentation Lavanttal	56,04	642,81
Shopartikel	10.781,72	8.693,85
Flow Trail Nutzungsgebühr TVB	3.000,00	3.000,00
Nutzungsgebühr TVB Bike-Breake Turnersee	6.000,00	2.960,00
BVÄ Vorräte	-16.748,47	-17.383,01
BVÄ Vorräte Lavanttal	-7.360,19	0,00
Nichtabzugsfähige Vorsteuer Kl 5	540,64	371,49
Reinigungsmaterial	1.046,56	1.771,86
Strom	4.260,82	3.696,92
Strom Lavanttal	3.448,12	0,00
Betriebskosten	381,24	0,00
Verbrauch von Brennstoffen	4.964,69	5.332,17
Übertrag	882.359,41	893.827,24

**ERLÄUTERUNGEN GEWINN- UND VERLUSTRECHNUNG**

	2023 EUR	2022 EUR
Übertrag	882.359,41	893.827,24
Skontoertrag Material	-820,51	-302,58
	<u>881.538,90</u>	<u>893.524,66</u>
<i>Aufwendungen für bezogene Leistungen</i>		
Kosten Lavanttal	0,00	51.215,27
	<u>0,00</u>	<u>51.215,27</u>
<b>Personalaufwand</b>		
<i>Löhne</i>		
Löhne	17.057,28	15.036,15
	<u>17.057,28</u>	<u>15.036,15</u>
<i>Gehälter</i>		
AMS, AUVA Erstattung Lavanttal	-1.937,50	0,00
Erstattung Mittelbare Bundesverwalt	-76,51	-6.683,65
Gehälter	250.029,50	218.002,25
Gehälter Lavanttal	122.965,56	37.327,95
	<u>370.981,05</u>	<u>248.646,55</u>
<i>Soziale Aufwendungen</i>		
<i>Aufwendungen für Abfertigungen und Leistungen an betriebliche Mitarbeitervorsorgekassen</i>		
Abfertigungsvorsorge	0,00	725,31
Rückdeckungsversicherung Abfertigung	-1.096,03	-1.054,43
Dot. Abfertigungsrückst. Angestellte	10.200,00	300,00
Dotierung Urlaubsrückstellung	-500,00	-3.600,00
Dotierung Jubiläumsgeldrückstellung	7.424,13	10.075,87
	<u>16.028,10</u>	<u>6.446,75</u>

**ERLÄUTERUNGEN GEWINN- UND VERLUSTRECHNUNG**

	2023 EUR	2022 EUR
<i>Aufwendungen für gesetzlich vorgeschriebene Sozialabgaben sowie vom Entgelt abhängige Abgaben und Pflichtbeiträge</i>		
Gesetzlicher Sozialaufwand	54.914,41	48.232,89
MV Beiträge	3.181,05	2.502,68
Gesetzlicher Sozialaufwand Lavanttal	26.194,30	7.860,70
MV Beiträge Lavanttal	1.785,39	471,62
Kommunalsteuer	8.224,01	6.871,15
Kommunalsteuer Lavanttal	3.654,70	1.119,84
Dienstgeberbeitrag	10.142,93	8.932,47
Dienstgeberbeitrag Lavanttal	4.507,45	1.455,80
	<u>112.604,24</u>	<u>77.447,15</u>
<i>sonstige Sozialaufwendungen</i>		
Freiwilliger Sozialaufwand	3.760,87	2.891,09
Freiwilliger Sozialaufwand Lav.	62,73	225,99
Weiterbildung Mitarbeiter	9.047,47	1.324,06
Inserate Personal Lavanttal	0,00	690,00
	<u>12.871,07</u>	<u>5.131,14</u>
<b>Abschreibungen</b>		
<i>auf immaterielle Gegenstände des Anlagevermögens und Sachanlagen</i>		
<i>Planmäßige Abschreibungen</i>		
planm. Abschr. Betriebs- u. Gesch.ausst.	54.875,35	46.161,11
Geringw. Wirtschaftsgüter	1.627,67	1.714,61
Geringw. Wirtschaftsgüter Lavanttal	1.902,81	531,49
	<u>58.405,83</u>	<u>48.407,21</u>

## ERLÄUTERUNGEN GEWINN- UND VERLUSTRECHNUNG

	2023 EUR	2022 EUR
<b>sonstige betriebliche Aufwendungen</b>		
<i>Steuern, soweit sie nicht unter Z 14 fallen</i>		
Gebühren Lavanttal	14,40	0,00
Gebühren und Stempelmarken	750,16	432,40
Werbeabgabe	2.217,61	676,01
Tourismusabgabe	591,41	575,99
	<u>3.573,58</u>	<u>1.684,40</u>
<i>übrige</i>		
Instandhaltung Lavanttal	0,00	10,00
Instandhaltungen sonstige	474,83	0,00
Reinigung Büro Lavanttal	2.058,63	721,00
Sachversicherungen	3.376,97	2.604,02
Transporte durch Dritte	0,00	2,16
Reisekosten für Aktionen Lavanttal	38,33	0,00
Reisekosten für Aktionen	306,20	3,42
Kilometergeld/Taggeld	1.146,95	1.973,18
Kilometergeld/Taggeld Lavanttal	5.568,78	2.065,12
Telefon Lavanttal	1.589,70	650,51
Web-Hosting Lavanttal	21.437,31	1.797,32
Feratel Sys. Lavanttal	9.376,29	0,00
Telefon und Internet	5.877,19	6.231,16
IT Systeme und Lizenzen	51.824,49	42.116,50
Feratel-System	9.753,39	12.448,20
Suchmaschinenoptimierung + Facebook	500,00	0,00
Wartung u. Setup IT Systeme	3.735,20	5.373,00
Domain- u. sonst. Kosten	149,48	105,76
Porto und sonstige Postgebühren	6.752,99	5.582,60
Porto u sonstige Postgebühren Lavanttal	900,68	67,60
Post Mail, Pakete, Marketing etc.	7.585,20	9.186,79
Post Mail, Pakete, Marketing Lavanttal	473,22	0,00
Miete Büro	9.997,32	9.072,00
Miete Lavanttal	16.132,88	5.184,81
Parkplatzgebühr Lavanttal	496,75	0,00
PKW-Leasingaufwand	8.943,59	1.408,00
	<u>168.496,37</u>	<u>106.603,15</u>
Übertrag	168.496,37	106.603,15

**ERLÄUTERUNGEN GEWINN- UND VERLUSTRECHNUNG**

	2023 EUR	2022 EUR
Übertrag	168.496,37	106.603,15
Versicherung Vespa	0,00	-23,36
PKW-Aufwand	3.265,36	0,00
PKW-Versicherung	1.298,49	0,00
PKW-Strom	2.984,83	0,00
Aufwand Registrierkassa	808,52	1.197,28
Aufwand Registrierkassa Lavanttal	383,73	2.340,94
Büromaterial	1.523,46	4.524,88
Minolta Kopierservice	2.639,33	1.203,78
Büromaterial Lavanttal	378,70	449,37
Buchhaltungsaufwand	3.902,15	6.277,95
Buchhaltungsaufwand Lav.	1.672,35	0,00
Lohnverrechnungsaufwand	2.362,50	2.374,70
Lohnverrechnungsaufwand Lav.	1.012,50	0,00
Inserate	440,00	0,00
Rechts- und sonstiger Beratungsaufwand	0,00	701,25
Beratungsa.Regionalisierung Ant. Südktn.	923,84	23.789,14
Beratungsa.Regionalisierung Ant. Lavantt	923,85	9.079,40
Steuerberatung	5.055,22	4.982,00
Steuerberatung Lavanttal	2.166,53	0,00
Beiträge an gesetzliche Berufsvertretung	781,50	847,00
Beiträge an gesetzliche Berufsv. Lav.	546,50	0,00
Spesen des Geldverkehrs Lavanttal	152,54	0,00
Spesen des Geldverkehrs	3.324,03	3.296,70
Einzelwertberichtigung zu Forderungen	2.400,00	0,00
Sonstiger betrieblicher Aufwand	0,00	50,00
Nichtabzugsfähige Vorsteuer Kl 7	1.071,43	2.725,47
Skontoertrag sonstiger betriebl. Aufwand	-10,20	-42,91
	<u>208.503,53</u>	<u>170.376,74</u>
<b>Zwischensumme aus Z 1 bis 7 (Betriebsergebnis)</b>	<u>155.811,64</u>	<u>-70.937,60</u>
	<u>155.811,64</u>	<u>-70.937,60</u>
<b>sonstige Zinsen und ähnliche Erträge</b>		
Zinserträge aus Bankguthaben	2,00	5,83
Zinserträge aus Bankguthaben Lavanttal	1,80	2,70
	<u>3,80</u>	<u>8,53</u>



**ERLÄUTERUNGEN GEWINN- UND VERLUSTRECHNUNG**

	2023 EUR	2022 EUR
<b>Aufwendungen aus Finanzanlagen und aus Wertpapieren des Umlaufvermögens</b>		
Abschreibungen auf sonst. Finanzanlagen	41.125,00	20.000,00
	<u>41.125,00</u>	<u>20.000,00</u>
<b>Zinsen und ähnliche Aufwendungen</b>		
Zinsaufwand	48.799,00	19.728,90
Abschreibungen auf d. aktivierte Disagio	200,00	400,00
	<u>48.999,00</u>	<u>20.128,90</u>
<b>Zwischensumme aus Z 9 bis 11 (Finanzerfolg)</b>		
	<u>-90.120,20</u>	<u>-40.120,37</u>
	<u>-90.120,20</u>	<u>-40.120,37</u>
<b>Ergebnis vor Steuern (Zwischensumme aus Z 8G660)</b>		
	<u>65.691,44</u>	<u>-111.057,97</u>
	<u>65.691,44</u>	<u>-111.057,97</u>
<b>Steuern vom Einkommen und vom Ertrag</b>		
Körperschaftsteuer	1.750,00	1.750,00
Kapitalertragsteuer (anrechenbar)	-0,46	-0,68
Kapitalertragsteuer Lavanttal	0,46	0,68
	<u>1.750,00</u>	<u>1.750,00</u>
<b>Ergebnis nach Steuern</b>		
	<u>63.941,44</u>	<u>-112.807,97</u>
	<u>63.941,44</u>	<u>-112.807,97</u>
<b>Jahresüberschuss</b>		
	<u>63.941,44</u>	<u>-112.807,97</u>
	<u>63.941,44</u>	<u>-112.807,97</u>

**ERLÄUTERUNGEN GEWINN- UND VERLUSTRECHNUNG**

	2023 EUR	2022 EUR
<b>Gewinnvortrag / Verlustvortrag aus dem Vorjahr</b>		
Gewinnvortrag/Verlustvortrag	136.183,36	248.991,33
	<u>136.183,36</u>	<u>248.991,33</u>
<b>Bilanzgewinn</b>	200.124,80	136.183,36
	<u>200.124,80</u>	<u>136.183,36</u>

**ERLÄUTERUNGEN GEWINN- UND VERLUSTRECHNUNG**

	2023 EUR	2022 EUR
<b>Umsatzerlöse</b>		
Erlebniskarte (Fam. u. Ausflugsziele)	13.172,60	12.550,20
Aktiv Card Südkärnten Marketing	385,01	992,82
Erlöse See-Wellness-Festival	1.997,71	0,00
Mobilität	5.100,00	15.600,00
Angebotsgruppen Gruppen	6.630,00	3.190,00
Angebotsgruppe Camping	5.946,00	7.557,00
Angebotsgruppe Familie	13.200,00	0,00
Gesetzl. Anteil OT St. Kanzian	318.418,47	354.125,93
Gesetzl. Anteil OT 12 Bezirksgemeinden	157.661,87	167.199,21
Gesetzl. Anteil TA Land	358.103,67	222.326,20
Förderungen	59.328,68	41.724,69
Marketingleistungen TVB 20%	74.132,00	77.618,30
Einschaltung Katalog	17.547,88	19.610,90
Betriebskostenanteil TVB	16.861,51	16.760,62
Region A-Z	22.780,00	0,00
Werbeabgabe Region A-Z	2.217,61	676,01
Marge 0%	122.396,00	99.352,70
Marge 20%	13.507,33	13.298,26
Incoming 0 %	20,43	579,00
Incoming 10 %	5.907,73	702,73
Provisionen Incoming	19.067,45	13.344,09
Reiserücktrittsversicherung	886,00	419,00
ARGE Panoramaweg (neu)	30.000,00	26.505,00
Weiterverrechnung Buchungslink Feratel	1.400,00	400,00
Begegnungen Berg&See 0%	9.906,92	13.145,80
Begegnungen Berg&See 20%	931,73	166,83
Begegnungen Berg&See 13%	0,00	869,00
Kooperationsbeiträge	31.497,43	52.602,00
Erlöse Tourismustag_Energietage	0,00	1.608,32
Erlöse Badehaus	0,00	150,00
Erlöskonto digitaler Reisebegleiter	1.318,51	267,00
Tourismus Qualitätsinitiative Betriebe	13.403,00	7.134,05
Kooperationsbeiträge 10%	954,91	0,00
Kooperationsbeiträge 0%	4.097,75	0,00
Werbekooperationen	23.320,00	8.095,00
Skontoaufwand 20 %	-158,42	-196,19
Skontoaufwand nicht steuerbar	-0,81	0,00
	<u>1.351.938,97</u>	<u>1.178.374,47</u>

**ERLÄUTERUNGEN GEWINN- UND VERLUSTRECHNUNG**

	2023 EUR	2022 EUR
<b>sonstige betriebliche Erträge</b>		
<i>übrige</i>		
Erlöse 10 % Kartenverkauf, Bücher	0,00	125,53
Erlöse Shopartikel 10%	341,65	312,22
Erlöse Shopartikel 20%	12.489,45	11.874,24
Erlöse Shopartikel	1.114,80	0,00
Erlöse Sonstige 20 %	243,33	783,95
Provisionserlöse 20 % KC,Fischerk,Schiff	8.920,19	6.580,11
Erlöse sonstige ohne USt	16.049,40	24.963,54
Weiterverr. TVB 20%	845,31	431,64
	<u>40.004,13</u>	<u>45.071,23</u>
 <i>Erträge aus der Auflösung von Investitionszuschüssen</i>		
Erträge Auflösung Investitionszuschüsse	1.705,63	1.705,63
	<u>1.705,63</u>	<u>1.705,63</u>
 <b>Betriebsleistung</b>	 <u>1.393.648,73</u>	 <u>1.225.151,33</u>
	<u>1.393.648,73</u>	<u>1.225.151,33</u>
 <b>Aufwendungen für Material und sonstige bezogene Herstellungsleistungen</b>		
<i>Materialaufwand</i>		
Medienwerbung Österreich	13.477,00	54.023,22
Herbstinitiative	12.150,83	1.672,50
Sommerboost	35.061,32	0,00
Werbemaßnahmen/Marketing	31.322,18	43.002,55
Radio/TV	19.406,30	32.339,86
Wandern/Produktionen	0,00	4.194,00
Rad/Produktionen	6.623,40	13.483,63
Katalogproduktion	27.409,87	67.524,27
Produktionen	26.567,03	3.959,01
	<u>172.017,93</u>	<u>220.199,04</u>

**ERLÄUTERUNGEN GEWINN- UND VERLUSTRECHNUNG**

	2023 EUR	2022 EUR
Übertrag	172.017,93	220.199,04
Foto Shooting/Sonst.	23.591,00	20.150,00
Druckwerke, Broschüren 20 %	9.099,12	13.464,60
Aktiv Card Südkärnten	63.696,97	67.372,53
Möbilität	23.760,47	45.124,62
Onlinewerbung	11.892,05	49.216,20
Presse, Social Media Südkärnten	10.006,02	3.531,73
Einzelrecherchen	277,17	0,00
Presse/Clippingdienst	1.800,00	0,00
Messen (Publikumsessen)	8.033,00	0,00
Koop. Hütten	11.700,00	5.600,00
Verkaufsförderung	0,00	8.382,50
Incoming	5.652,29	1.369,21
Incoming Provisionen	14.427,25	9.077,51
Seniorenbundwochen	6.199,42	13.035,94
Reiserücktrittsversicherung	584,63	0,00
Reisevorleistungen 0%	119.822,46	102.710,30
Reisevorleistungen Begegnungen 0%	4.708,99	14.014,80
Angebotsgruppe Camping	17.407,00	21.537,75
Angebotsgruppe Golf	10.800,00	9.587,50
SGF Natur aktiv	25.000,00	20.000,00
SGF Urlaub am See	25.127,38	26.411,62
Angebotsgruppe Gruppe	4.200,00	0,00
Wirtschaftskooperationen sonstige	2.050,00	18.963,08
Tourismustag	873,07	11.076,59
Rad und MTB Ktn ÖHT	8.400,00	0,00
Angebotsgruppe Genuss	21,00	70,91
Angebotsgruppe Tennis	5.000,00	5.000,00
Angebotsgruppe Familie	11.900,00	13.000,00
Seenwellness Festival	19.636,91	0,00
INTERREG "Green Tours"	13.465,25	0,00
Fitnessbeach Nutzungsgebühr	0,00	5.000,00
Projekt Badehaus	3.101,33	2.902,37
Werbeauf. Petzen (MTB, Outdoor, Wandern)	5.000,00	68.489,96
Naturerlebnis Kärnten	6.500,00	0,00
Slow Trails	5.078,40	0,00
Projekt Touristische Mobilitätszentrale	30.149,00	20.000,00
Geopark Kooperation	22.000,00	2.325,00
Repräsentationen	1.866,60	2.392,29
Freiaufenthalte	121,86	0,00
Begegnungen Berg&See Tagesprogramme	3.039,24	0,00
Übertrag	708.005,81	800.006,05

**ERLÄUTERUNGEN GEWINN- UND VERLUSTRECHNUNG**

	2023 EUR	2022 EUR
Übertrag	708.005,81	800.006,05
Gutscheineinlösungen	14.791,68	6.644,19
Geschenke	19,80	0,00
Gästabefragung T-Mona	2.809,00	6.664,00
Qualitätsinitiative Ktn	376,00	15.061,45
ARGE Panoramaweg	18.775,71	20.715,85
Kooperationen TVB St. Kanzian sonstige	0,00	2.660,09
Shopartikel	10.781,72	8.693,85
Flow Trail Nutzungsgebühr TVB	3.000,00	3.000,00
Nutzungsgebühr TVB Bike-Breake Turnersee	6.000,00	2.960,00
BVÄ Vorräte	-16.748,47	-17.383,01
Nichtabzugsfähige Vorsteuer KI 5	540,64	371,49
Reinigungsmaterial	1.046,56	1.771,86
Strom	4.260,82	3.696,92
Betriebskosten	381,24	0,00
Verbrauch von Brennstoffen	4.964,69	5.332,17
Skontoertrag Material	-820,51	-302,58
	<u>758.184,69</u>	<u>859.892,33</u>

**Personalaufwand***Löhne*

Löhne	17.057,28	15.036,15
	<u>17.057,28</u>	<u>15.036,15</u>

*Gehälter*

Erstattung Mittelbare Bundesverwalt Gehälter	-76,51	-6.683,65
	<u>250.029,50</u>	<u>218.002,25</u>
	<u>249.952,99</u>	<u>211.318,60</u>

*Soziale Aufwendungen**Aufwendungen für Abfertigungen und  
Leistungen an betriebliche*

**ERLÄUTERUNGEN GEWINN- UND VERLUSTRECHNUNG**

	2023 EUR	2022 EUR
<i>Mitarbeitervorsorgekassen</i>		
Abfertigungsvorsorge	0,00	725,31
Rückdeckungsversicherung Abfertigung	-1.096,03	-1.054,43
Dot. Abfertigungsrückst. Angestellte	10.200,00	300,00
Dotierung Urlaubsrückstellung	-500,00	-3.600,00
Dotierung Jubiläumsgeldrückstellung	7.424,13	10.075,87
	<u>16.028,10</u>	<u>6.446,75</u>
<i>Aufwendungen für gesetzlich vorgeschriebene Sozialabgaben sowie vom Entgelt abhängige Abgaben und Pflichtbeiträge</i>		
Gesetzlicher Sozialaufwand	54.914,41	48.232,89
MV Beiträge	3.181,05	2.502,68
Kommunalsteuer	8.224,01	6.871,15
Dienstgeberbeitrag	10.142,93	8.932,47
	<u>76.462,40</u>	<u>66.539,19</u>
<i>sonstige Sozialaufwendungen</i>		
Freiwilliger Sozialaufwand	3.760,87	2.891,09
Weiterbildung Mitarbeiter	9.047,47	1.324,06
	<u>12.808,34</u>	<u>4.215,15</u>
<b>Abschreibungen</b>		
<i>auf immaterielle Gegenstände des Anlagevermögens und Sachanlagen</i>		
<i>Planmäßige Abschreibungen</i>		
planm. Abschr. Betriebs- u. Gesch.ausst.	54.875,35	46.161,11
Geringw. Wirtschaftsgüter	1.627,67	1.714,61
	<u>56.503,02</u>	<u>47.875,72</u>

**ERLÄUTERUNGEN GEWINN- UND VERLUSTRECHNUNG**

	2023 EUR	2022 EUR
<b>sonstige betriebliche Aufwendungen</b>		
<i>Steuern, soweit sie nicht unter Z 14 fallen</i>		
Gebühren und Stempelmarken	750,16	432,40
Werbeabgabe	2.217,61	676,01
Tourismusabgabe	591,41	575,99
	<u>3.559,18</u>	<u>1.684,40</u>
<i>übrige</i>		
Instandhaltungen sonstige	474,83	0,00
Sachversicherungen	3.376,97	2.604,02
Transporte durch Dritte	0,00	2,16
Reisekosten für Aktionen	306,20	3,42
Kilometergeld/Taggeld	1.146,95	1.973,18
Telefon und Internet	5.877,19	6.231,16
IT Systeme und Lizenzen	51.824,49	42.116,50
Feratel-System	9.753,39	12.448,20
Suchmaschinenoptimierung + Facebook	500,00	0,00
Wartung u. Setup IT Systeme	3.735,20	5.373,00
Domain- u. sonst. Kosten	149,48	105,76
Porto und sonstige Postgebühren	6.752,99	5.582,60
Post Mail, Pakete, Marketing etc.	7.585,20	9.186,79
Miete Büro	9.997,32	9.072,00
PKW-Leasingaufwand	8.943,59	1.408,00
Versicherung Vespa	0,00	-23,36
PKW-Aufwand	3.265,36	0,00
PKW-Versicherung	1.298,49	0,00
PKW-Strom	2.984,83	0,00
Aufwand Registrierkassa	808,52	1.197,28
Büromaterial	1.523,46	4.524,88
Minolta Kopierservice	2.639,33	1.203,78
Buchhaltungsaufwand	3.902,15	6.277,95
Lohnverrechnungsaufwand	2.362,50	2.374,70
Inserate	440,00	0,00
Rechts- und sonstiger Beratungsaufwand	0,00	701,25
	<u>129.648,44</u>	<u>112.363,27</u>
Übertrag	129.648,44	112.363,27



**ERLÄUTERUNGEN GEWINN- UND VERLUSTRECHNUNG**

	2023 EUR	2022 EUR
Übertrag	129.648,44	112.363,27
Beratungsa.Regionalisierung Ant. Südktn.	923,84	23.789,14
Steuerberatung	5.055,22	4.982,00
Beiträge an gesetzliche Berufsvertretung	781,50	847,00
Spesen des Geldverkehrs	3.324,03	3.296,70
Einzelwertberichtigung zu Forderungen	2.400,00	0,00
Sonstiger betrieblicher Aufwand	0,00	50,00
Nichtabzugsfähige Vorsteuer Kl 7	1.071,43	2.725,47
Skontoertrag sonstiger betriebl. Aufwand	-10,20	-42,91
	<u>143.194,26</u>	<u>148.010,67</u>
<b>Zwischensumme aus Z 1 bis 7 ( Betriebsergebnis )</b>	<u>59.898,47</u>	<u>-135.867,63</u>
	<u>59.898,47</u>	<u>-135.867,63</u>
<b>sonstige Zinsen und ähnliche Erträge</b>		
Zinserträge aus Bankguthaben	2,00	5,83
	<u>2,00</u>	<u>5,83</u>
<b>Aufwendungen aus Finanzanlagen und aus Wertpapieren des Umlaufvermögens</b>		
Abschreibungen auf sonst. Finanzanlagen	41.125,00	20.000,00
	<u>41.125,00</u>	<u>20.000,00</u>
<b>Zinsen und ähnliche Aufwendungen</b>		
Zinsaufwand	48.799,00	19.728,90
Abschreibungen auf d. aktivierte Disagio	200,00	400,00
	<u>48.999,00</u>	<u>20.128,90</u>
<b>Zwischensumme aus Z 9 bis 11 ( Finanzerfolg )</b>	<u>-90.122,00</u>	<u>-40.123,07</u>
	<u>-90.122,00</u>	<u>-40.123,07</u>

**ERLÄUTERUNGEN GEWINN- UND VERLUSTRECHNUNG**

	2023 EUR	2022 EUR
<b>Ergebnis vor Steuern</b> <b>(Zwischensumme aus Z 8G660)</b>	-30.223,53	-175.990,70
	<u>-30.223,53</u>	<u>-175.990,70</u>
<b>Steuern vom Einkommen und vom Ertrag</b>		
Körperschaftsteuer	1.750,00	1.750,00
Kapitalertragsteuer (anrechenbar)	-0,46	-0,68
	<u>1.749,54</u>	<u>1.749,32</u>
<b>Ergebnis nach Steuern</b>	-31.973,07	-177.740,02
	<u>-31.973,07</u>	<u>-177.740,02</u>
<b>Jahresfehlbetrag</b>	-31.973,07	-177.740,02
	<u>-31.973,07</u>	<u>-177.740,02</u>
<b>Gewinnvortrag / Verlustvortrag aus dem Vorjahr</b>		
Gewinnvortrag/Verlustvortrag	136.183,36	248.991,33
	<u>136.183,36</u>	<u>248.991,33</u>
<b>Bilanzgewinn</b>	104.210,29	71.251,31
	<u>104.210,29</u>	<u>71.251,31</u>

**ERLÄUTERUNGEN GEWINN- UND VERLUSTRECHNUNG**

	2023 EUR	2022 EUR
<b>Umsatzerlöse</b>		
Gesetzl. Anteil TA Land Lavanttal	209.489,90	95.127,58
Gesetzl. Anteil OT Lavanttal	215.299,22	126.427,86
Einschaltungen Magazin Lavanttal	11.460,00	0,00
Tourismus Qualitätsinitiative Lavanttal	1.952,50	0,00
	<u>438.201,62</u>	<u>221.555,44</u>
<b>sonstige betriebliche Erträge</b>		
<i>übrige</i>		
Erlöse Shopartikel 10% Lavanttal	38,16	0,00
Provisionserlöse 20% Lavanttal	5.486,71	271,65
	<u>5.524,87</u>	<u>271,65</u>
<b>Betriebsleistung</b>	<u>443.726,49</u>	<u>221.827,09</u>
	<u>443.726,49</u>	<u>221.827,09</u>
<b>Aufwendungen für Material und sonstige bezogene Herstellungsleistungen</b>		
<i>Materialaufwand</i>		
Herbstinitiative Lav.	2.850,00	3.902,50
Werbemaßnahmen/Marketing Lav.	6.162,50	-6.000,00
Wandern, Produktion Lavanttal	2.838,84	4.679,61
Katalogproduktion Lavanttal	15.167,42	0,00
Rad/Produktionen Lavanttal	247,98	1.029,68
Wandern Ausrüstung Lavanttal	15.697,89	0,00
Produktionen sonst. Lavanttal	3.022,13	0,00
Foto-Shooting Lavanttal	829,18	760,00
Presse, Social Media Lavanttal	6.917,86	5.503,00
Online Werbung Lavanttal	2.196,85	6.000,00
Pressefahrten und Aufenthalte Lavanttal	1.963,89	0,00
Koop. Hütten Lav.	15.300,00	10.400,00
Wirtschaftskooperation Lavanttal	450,00	0,00
Kulinarik & Slow Food Lavanttal	29.246,67	366,90
Agenturleistungen Lavanttal	0,00	878,75
Übertrag	<u>102.891,21</u>	<u>27.520,44</u>

**ERLÄUTERUNGEN GEWINN- UND VERLUSTRECHNUNG**

	2023 EUR	2022 EUR
Übertrag	102.891,21	27.520,44
Projekt Touristische Mobilitätszent. Lav	5.000,00	0,00
Repräsentationen Lavanttal	1.384,68	29,53
Gestebefragung T-Mona Lav.	1.203,86	0,00
TQI Südkärnten Lavanttal	16.730,49	5.139,55
Agenturleistungen Lavanttal	0,00	300,00
Repräsentation Lavanttal	56,04	642,81
BVÄ Vorräte Lavanttal	-7.360,19	0,00
Strom Lavanttal	3.448,12	0,00
	<u>123.354,21</u>	<u>33.632,33</u>
 <i>Aufwendungen für bezogene Leistungen</i>		
Kosten Lavanttal	0,00	51.215,27
	<u>0,00</u>	<u>51.215,27</u>
 <b>Personalaufwand</b>		
<i>Gehälter</i>		
AMS, AUVA Erstattung Lavanttal	-1.937,50	0,00
Gehälter Lavanttal	122.965,56	37.327,95
	<u>121.028,06</u>	<u>37.327,95</u>
 <i>Soziale Aufwendungen</i>		
<i>Aufwendungen für gesetzlich vorgeschriebene Sozialabgaben sowie vom Entgelt abhängige Abgaben und Pflichtbeiträge</i>		
Gesetzlicher Sozialaufwand Lavanttal	26.194,30	7.860,70
MV Beiträge Lavanttal	1.785,39	471,62
Kommunalsteuer Lavanttal	3.654,70	1.119,84
Dienstgeberbeitrag Lavanttal	4.507,45	1.455,80
	<u>36.141,84</u>	<u>10.907,96</u>

**ERLÄUTERUNGEN GEWINN- UND VERLUSTRECHNUNG**

	2023 EUR	2022 EUR
<i>sonstige Sozialaufwendungen</i>		
Freiwilliger Sozialaufwand Lav.	62,73	225,99
Inserate Personal Lavanttal	0,00	690,00
	<u>62,73</u>	<u>915,99</u>
<b>Abschreibungen</b>		
<i>auf immaterielle Gegenstände des Anlagevermögens und Sachanlagen</i>		
<i>Planmäßige Abschreibungen</i>		
Geringw. Wirtschaftsgüter Lavanttal	1.902,81	531,49
	<u>1.902,81</u>	<u>531,49</u>
<b>sonstige betriebliche Aufwendungen</b>		
<i>Steuern, soweit sie nicht unter Z 12 fallen</i>		
Gebühren Lavanttal	14,40	0,00
	<u>14,40</u>	<u>0,00</u>
<i>übrige</i>		
Instandhaltung Lavanttal	0,00	10,00
Reinigung Büro Lavanttal	2.058,63	721,00
Reisekosten für Aktionen Lavanttal	38,33	0,00
Kilometergeld/Taggeld Lavanttal	5.568,78	2.065,12
Telefon Lavanttal	1.589,70	650,51
Web-Hosting Lavanttal	21.437,31	1.797,32
Feratel Sys. Lavanttal	9.376,29	0,00
Porto u sonstige Postgebühren Lavanttal	900,68	67,60
Post Mail, Pakete, Marketing Lavanttal	473,22	0,00
Miete Lavanttal	16.132,88	5.184,81
Übertrag	<u>57.575,82</u>	<u>10.496,36</u>

**ERLÄUTERUNGEN GEWINN- UND VERLUSTRECHNUNG**

	2023 EUR	2022 EUR
Übertrag	57.575,82	10.496,36
Parkplatzgebühr Lavanttal	496,75	0,00
Aufwand Registrierkassa Lavanttal	383,73	2.340,94
Büromaterial Lavanttal	378,70	449,37
Buchhaltungsaufwand Lav.	1.672,35	0,00
Lohnverrechnungsaufwand Lav.	1.012,50	0,00
Beratungsa.Regionalisierung Ant. Lavantt	923,85	9.079,40
Steuerberatung Lavanttal	2.166,53	0,00
Beiträge an gesetzliche Berufsv. Lav.	546,50	0,00
Spesen des Geldverkehrs Lavanttal	152,54	0,00
	<u>65.309,27</u>	<u>22.366,07</u>
<b>Zwischensumme aus Z 1 bis 7 (Betriebsergebnis)</b>	<u>95.913,17</u>	<u>64.930,03</u>
	<u>95.913,17</u>	<u>64.930,03</u>
<b>sonstige Zinsen und ähnliche Erträge</b>		
Zinserträge aus Bankguthaben Lavanttal	1,80	2,70
	<u>1,80</u>	<u>2,70</u>
<b>Zwischensumme aus Z 9 bis 9 (Finanzerfolg)</b>	<u>1,80</u>	<u>2,70</u>
	<u>1,80</u>	<u>2,70</u>
<b>Ergebnis vor Steuern (Zwischensumme aus Z 8G660)</b>	<u>95.914,97</u>	<u>64.932,73</u>
	<u>95.914,97</u>	<u>64.932,73</u>
<b>Steuern vom Einkommen und vom Ertrag</b>		
Kapitalertragsteuer Lavanttal	0,46	0,68
	<u>0,46</u>	<u>0,68</u>
<b>Ergebnis nach Steuern</b>	<u>95.914,51</u>	<u>64.932,05</u>
	<u>95.914,51</u>	<u>64.932,05</u>

**ERLÄUTERUNGEN GEWINN- UND VERLUSTRECHNUNG**

	2023 EUR	2022 EUR
<b>Jahresüberschuss</b>	95.914,51	64.932,05
	<u>95.914,51</u>	<u>64.932,05</u>
<b>Bilanzgewinn</b>	95.914,51	64.932,05
	<u>95.914,51</u>	<u>64.932,05</u>



[www.convisio.net](http://www.convisio.net)

# **BETRIEBSWIRTSCHAFTLICHE AUSWERTUNGEN**



## Vorjahresvergleich Bilanz

## AKTIVA

	2023 (TEUR)	2022 (TEUR)	2021 (TEUR)	2020 (TEUR)
<b>A. ANLAGEVERMÖGEN</b>	<b>907</b>	<b>955</b>	<b>933</b>	<b>849</b>
<i>I. Immaterielle Vermögensgegenstände</i>	130	149	112	23
1. gewerbliche Schutzrechte und ähnliche Rechte und Vorteile sowie daraus abgeleitete Lizenzen	130	149	112	23
<i>II. Sachanlagen</i>	23	26	21	26
1. andere Anlagen, Betriebs- und Geschäftsausstattung	23	26	21	26
<i>III. Finanzanlagen</i>	754	780	800	800
1. Anteile an verbundenen Unternehmen	754	780	800	800
<b>B. UMLAUFVERMÖGEN</b>	<b>533</b>	<b>528</b>	<b>384</b>	<b>352</b>
<i>I. Vorräte</i>	74	50	33	33
1. Roh-, Hilfs- und Betriebsstoffe	74	50	33	33
<i>II. Forderungen und sonstige Vermögensgegenstände</i>	454	414	320	264
1. Forderungen aus Lieferungen und Leistungen	437	351	302	247
2. Forderungen gegenüber Unternehmen, mit denen ein Beteiligungsverhältnis besteht	0	15	0	0
3. sonstige Forderungen und Vermögensgegenstände	17	48	17	17
<i>III. Kassenbestand, Guthaben bei Kreditinstituten</i>	4	64	31	56
<b>C. RECHNUNGSABGRENZUNGSPOSTEN</b>	<b>12</b>	<b>24</b>	<b>28</b>	<b>1</b>
1. Disagio	4	4	4	0

**Vorjahresvergleich Bilanz**

AKTIVA	2023 (TEUR)	2022 (TEUR)	2021 (TEUR)	2020 (TEUR)
2. Transitorische Posten	8	20	23	0
<b>SUMME AKTIVA</b>	<b>1.451</b>	<b>1.507</b>	<b>1.345</b>	<b>1.202</b>

## Vorjahresvergleich Bilanz

## PASSIVA

	2023 (TEUR)	2022 (TEUR)	2021 (TEUR)	2020 (TEUR)
<b>A. EIGENKAPITAL</b>	<b>261</b>	<b>197</b>	<b>285</b>	<b>187</b>
<i>I. eingefordertes Stammkapital</i>	61	61	36	36
1. Stammkapital	61	61	36	36
<i>II. Bilanzgewinn</i>	200	136	249	151
<b>B. SUBVENTIONEN UND ZUSCHÜSSE</b>	<b>5</b>	<b>7</b>	<b>0</b>	<b>0</b>
<b>C. RÜCKSTELLUNGEN</b>	<b>72</b>	<b>54</b>	<b>47</b>	<b>44</b>
1. Rückstellungen für Abfertigungen	48	38	38	34
2. sonstige Rückstellungen	24	16	10	11
<b>D. VERBINDLICHKEITEN</b>	<b>1.107</b>	<b>1.249</b>	<b>1.012</b>	<b>970</b>
1. Verbindlichkeiten gegenüber Kreditinstituten	952	876	220	0
2. Verbindlichkeiten aus Lieferungen und Leistungen	119	260	135	124
3. Verbindlichkeiten gegenüber Unternehmen, mit denen ein Beteiligungsverhältnis besteht	0	0	585	800
4. sonstige Verbindlichkeiten	36	113	73	45
<b>E. RECHNUNGSABGRENZUNGSPOSTEN</b>	<b>7</b>	<b>0</b>	<b>0</b>	<b>0</b>
<b>SUMME PASSIVA</b>	<b>1.451</b>	<b>1.507</b>	<b>1.345</b>	<b>1.202</b>

## Vorjahresvergleich GuV-Rechnung

	2023 (TEUR)	2022 (TEUR)	2021 (TEUR)	2020 (TEUR)
<b>1. Umsatzerlöse</b>	<b>1.790</b>	<b>1.400</b>	<b>1.080</b>	<b>1.087</b>
<b>2. sonstige betriebliche Erträge</b>	<b>47</b>	<b>47</b>	<b>20</b>	<b>13</b>
a. Erträge aus dem Abgang vom Anlagevermögen mit Ausnahme der Finanzanlagen	0	0	1	0
b. übrige	46	45	20	13
c. Erträge aus der Auflösung von Investitionszuschüssen	2	2	0	0
<b>3. Betriebsleistung</b>	<b>1.837</b>	<b>1.447</b>	<b>1.101</b>	<b>1.100</b>
<b>4. Aufwendungen für Material und sonstige bezogene Herstellungsleistungen</b>	<b>882</b>	<b>945</b>	<b>541</b>	<b>556</b>
a. Materialaufwand	882	894	523	553
b. Aufwendungen für bezogene Leistungen	0	51	17	3
<b>5. Personalaufwand</b>	<b>530</b>	<b>353</b>	<b>309</b>	<b>229</b>
a. Löhne	17	15	16	14
b. Gehälter	371	249	218	170
c. Soziale Aufwendungen	142	89	76	44
ca. Aufwendungen für Abfertigungen und Leistungen an betriebliche Mitarbeitervorsorgekassen	16	6	3	-27
cb. Aufwendungen für gesetzlich vorgeschriebene Sozialabgaben sowie vom Entgelt abhängige Abgaben und Pflichtbeiträge	113	77	71	66
cc. sonstige Sozialaufwendungen	13	5	2	5

## Vorjahresvergleich GuV-Rechnung

	2023 (TEUR)	2022 (TEUR)	2021 (TEUR)	2020 (TEUR)
<b>6. Abschreibungen</b>	<b>58</b>	<b>48</b>	<b>32</b>	<b>22</b>
a. auf immaterielle Gegenstände des Anlagevermögens und Sachanlagen	58	48	32	22
aa. Planmäßige Abschreibungen	58	48	32	22
<b>7. sonstige betriebliche Aufwendungen</b>	<b>212</b>	<b>172</b>	<b>116</b>	<b>123</b>
a. Steuern, soweit sie nicht unter Z 14 fallen	4	2	3	2
b. übrige	209	170	113	121
<b>8. Zwischensumme aus Z 1 bis 7 (Betriebsergebnis)</b>	<b>156</b>	<b>-71</b>	<b>103</b>	<b>171</b>
<b>9. sonstige Zinsen und ähnliche Erträge</b>	<b>0</b>	<b>0</b>	<b>0</b>	<b>0</b>
<b>10. Aufwendungen aus Finanzanlagen und aus Wertpapieren des Umlaufvermögens</b>	<b>41</b>	<b>20</b>	<b>0</b>	<b>0</b>
<b>11. Zinsen und ähnliche Aufwendungen</b>	<b>49</b>	<b>20</b>	<b>4</b>	<b>4</b>
<b>12. Zwischensumme aus Z 9 bis 11 (Finanzerfolg)</b>	<b>-90</b>	<b>-40</b>	<b>-4</b>	<b>-4</b>
<b>13. Ergebnis vor Steuern (Zwischensumme aus Z 8G660)</b>	<b>66</b>	<b>-111</b>	<b>99</b>	<b>167</b>
<b>14. Steuern vom Einkommen und vom Ertrag</b>	<b>2</b>	<b>2</b>	<b>2</b>	<b>2</b>
<b>15. Ergebnis nach Steuern</b>	<b>64</b>	<b>-113</b>	<b>98</b>	<b>165</b>
<b>16. Jahresüberschuss</b>	<b>64</b>	<b>-113</b>	<b>98</b>	<b>165</b>

**Vorjahresvergleich GuV-Rechnung**

	2023 (TEUR)	2022 (TEUR)	2021 (TEUR)	2020 (TEUR)
<b>17. Gewinnvortrag / Verlustvortrag aus dem Vorjahr</b>	<b>136</b>	<b>249</b>	<b>151</b>	<b>-14</b>
<b>18. Bilanzgewinn</b>	<b>200</b>	<b>136</b>	<b>249</b>	<b>151</b>



[www.convisio.net](http://www.convisio.net)

# JAHRESABSCHLUSS-REPORT

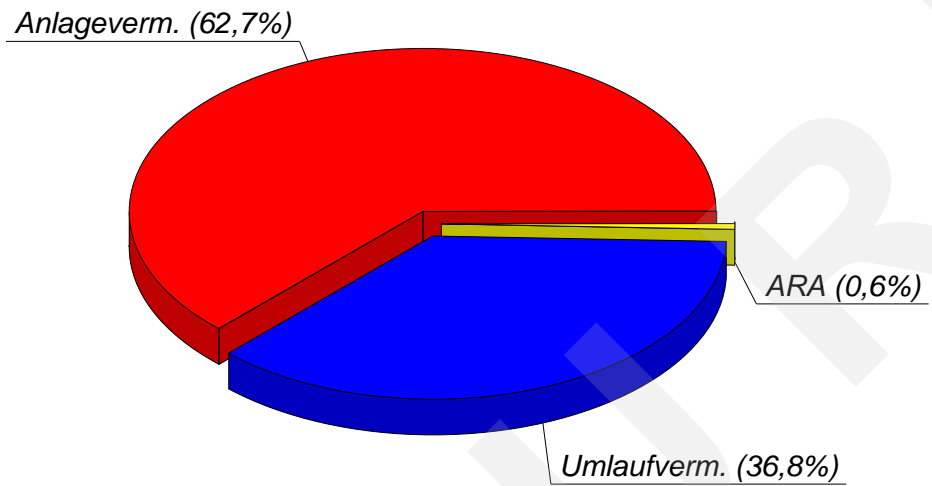
## 1. Strukturbilanz

	2023		2022		2021	
	EUR	%	EUR	%	EUR	%
Immaterielles Vermögen	130.045	9,0	148.749	9,9	112.357	8,4
Sachanlagevermögen	23.020	1,6	26.290	1,7	21.029	1,6
Finanzanlagevermögen	753.875	52,1	780.000	51,9	800.000	59,7
Anlagevermögen	906.941	62,7	955.039	63,6	933.386	69,6
Vorräte	74.098	5,1	49.990	3,3	32.607	2,4
Forderungen	454.290	31,4	413.963	27,5	319.751	23,9
Kassa, Bank	4.094	0,3	63.795	4,2	31.282	2,3
Umlaufvermögen	532.482	36,8	527.748	35,1	383.640	28,6
Aktive Rechnungsabgrenzung	8.054	0,6	19.912	1,3	23.272	1,7
Gesamtvermögen	1.447.476	100,0	1.502.699	100,0	1.340.297	100,0
Eigenkapital	257.525	17,8	193.383	12,9	280.791	20,9
Langfristiges Fremdkapital	999.635	69,1	913.813	60,8	842.054	62,8
Kurzfristiges Fremdkapital	178.600	12,3	388.679	25,9	217.452	16,2
Fremdkapital	1.178.235	81,4	1.302.493	86,7	1.059.506	79,1
Rechnungsabgrenzung	6.600	0,5	0	0,0	0	0,0
Gesamtkapital	1.442.360	99,6	1.495.876	99,5	1.340.297	100,0

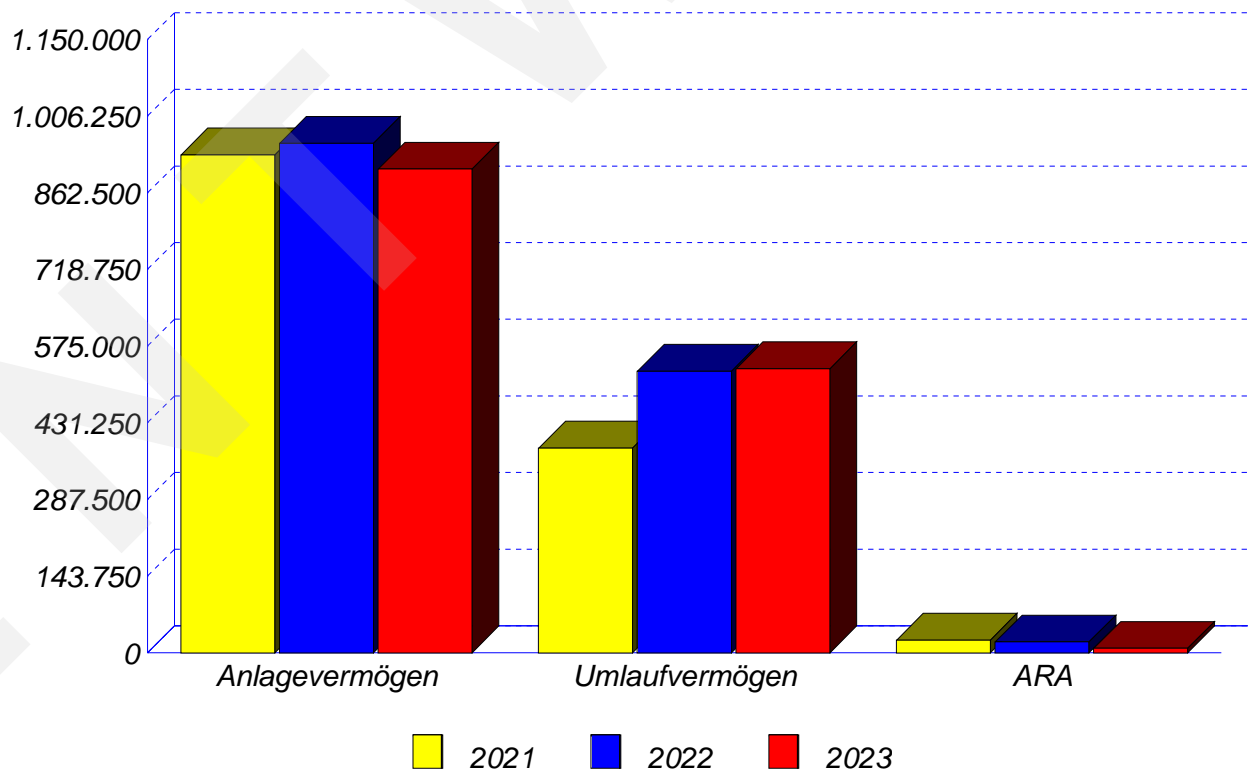


## 1.1. Struktur und Entwicklung Aktiva

### Struktur AKTIVA

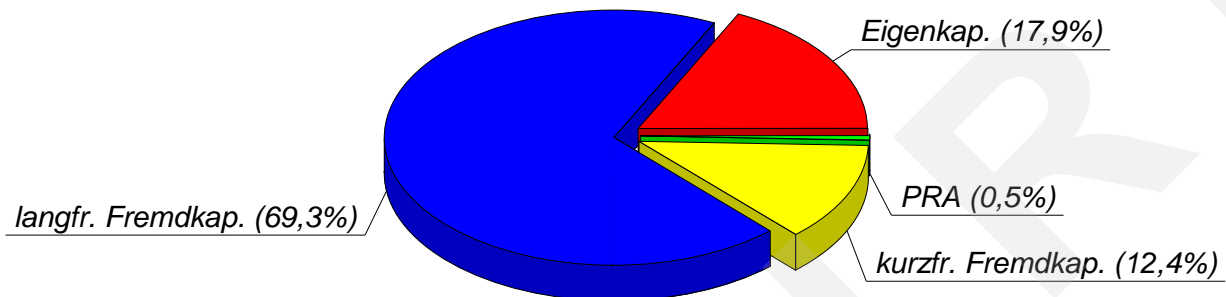


### Entwicklung AKTIVA

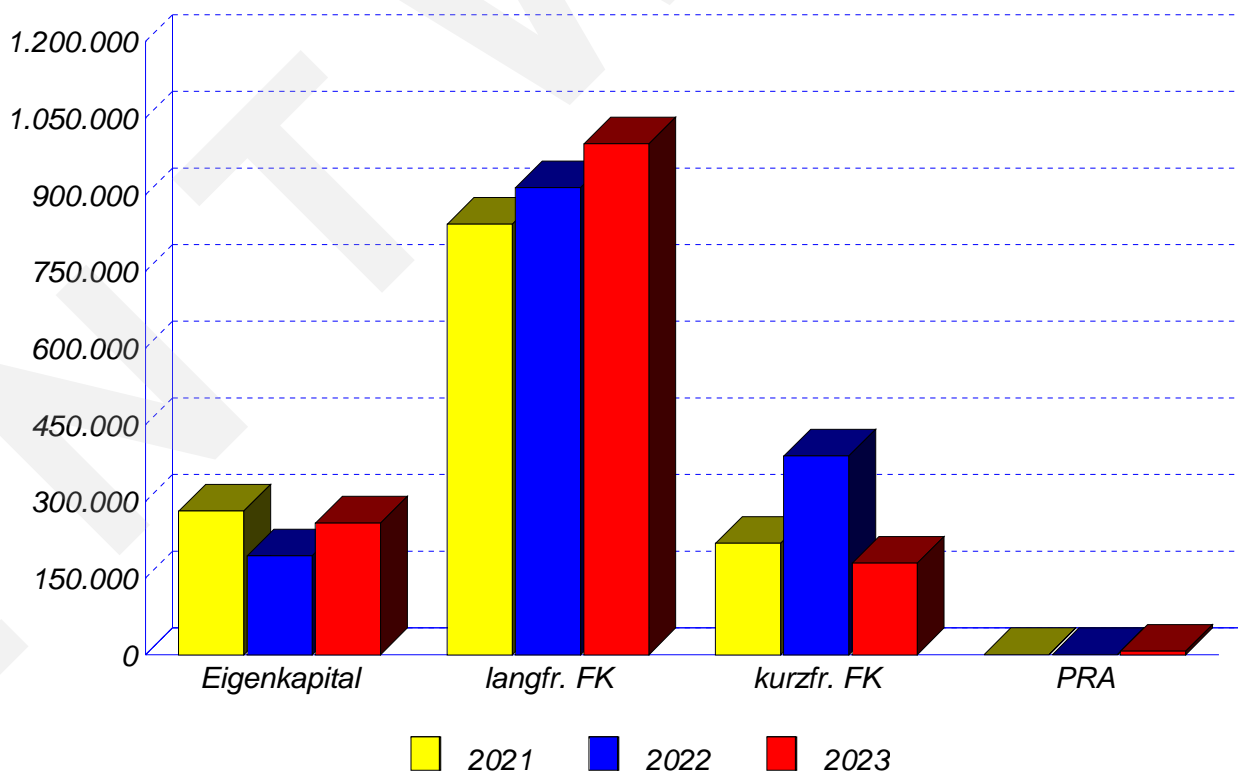


## 1.2. Struktur und Entwicklung Passiva

### Struktur PASSIVA



### Entwicklung PASSIVA



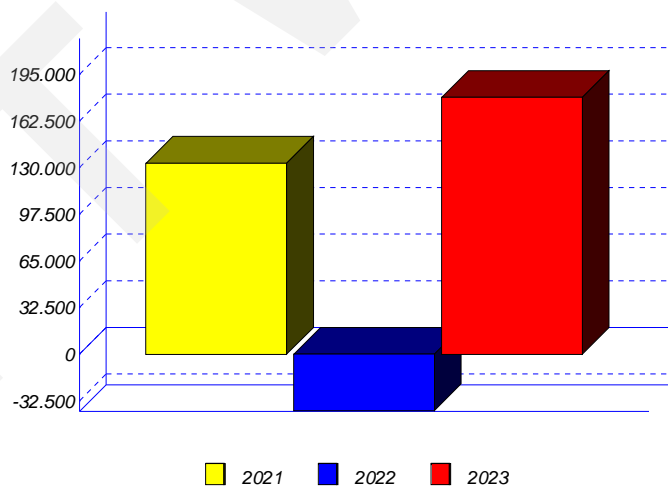
## 2. Cash-Flow

Cash-Flow nach der Praktikermethode

	2023	2022	2021
	EUR	EUR	EUR
Jahresüberschuss/Fehlbetrag	63.941	-112.808	97.692
+ Abschreibungen des Anlage- und Umlaufvermögens	99.531	68.407	31.857
+ Restbuchwerte ausgeschiedener Anlagegüter	0	0	688
- Auflösung von Investitionszuschüssen	-1.706	-1.706	0
Cash-Flow I (Praktiker-Formel)	161.767	-46.106	130.237
+ Dotierung Abfertigungsrückstellung	17.124	6.776	2.800
Cash-Flow II (Praktiker-Formel)	178.891	-39.331	133.037
Cash-Flow III (Praktiker-Formel)	178.891	-39.331	133.037

Der nach der Praktikermethode berechnete Cash-Flow hat sich gegenüber dem Vorjahreswert von EUR -39.330,52 auf EUR 178.890,77 erhöht. Dies bedeutet eine Steigerung von EUR 218.221,29.

**Cash Flow**



### 3. Analyse zur Gewinn und Verlustrechnung

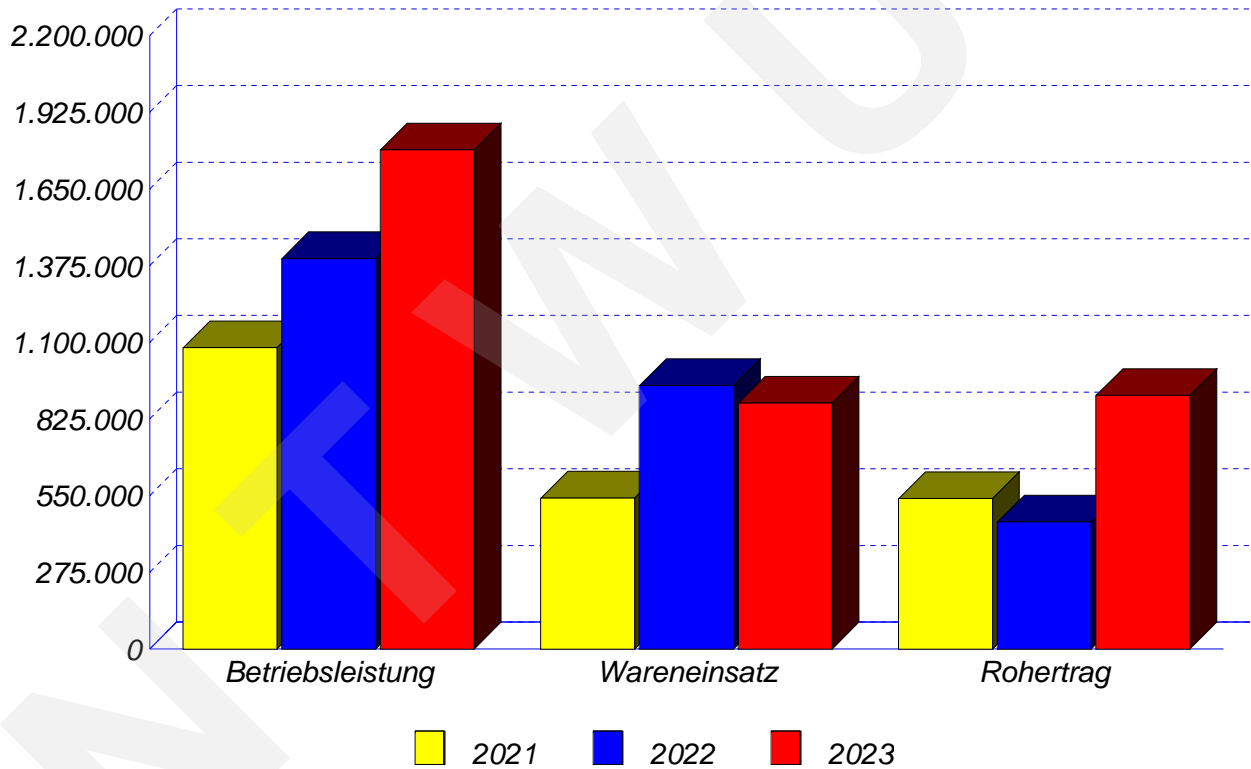
#### 3.1. Strukturierte Gewinn- und Verlustrechnung

	2023		2022		2021	
	EUR	%	EUR	%	EUR	%
Umsatzerlöse	1.790.300	100,0	1.400.126	100,0	1.080.514	100,0
- Erlösschmälerungen	-159	-0,0	-196	-0,0	-225	-0,0
Nettoerlöse	1.790.141	100,0	1.399.930	100,0	1.080.289	100,0
Betriebsleistung	1.790.141	100,0	1.399.930	100,0	1.080.289	100,0
- Wareneinsatz	-881.539	49,2	-944.740	67,5	-540.863	50,1
Rohertrag	908.602	50,8	455.190	32,5	539.426	49,9
+ sonstige betriebliche Erträge	47.235	2,6	47.049	3,4	20.446	1,9
- Personalaufwand	-529.542	29,6	-352.708	25,2	-309.255	28,6
- sonstige betriebliche Aufwendungen	-212.077	11,8	-172.061	12,3	-115.843	10,7
EBITDA	214.217	9,3	-22.530	-5,0	134.773	10,6
- Abschreibungen	-58.406	3,3	-48.407	3,5	-31.857	2,9
EBIT	155.812	8,7	-70.938	-5,1	102.916	9,5
+ Finanzerfolg	-90.120	-5,0	-40.120	-2,9	-3.474	-0,3
Ergebnis vor Steuern	65.691	3,7	-111.058	-7,9	99.442	9,2
Ergebnis vor Steuern und Rücklagen	65.691	3,7	-111.058	-7,9	99.442	9,2
- Steuern vom Einkommen und Ertrag	-1.750	0,1	-1.750	0,1	-1.750	0,2
Jahresergebnis	63.941	3,6	-112.808	-8,1	97.692	9,0
+/- Gewinn/Verlustvortrag	136.183	7,6	248.991	17,8	151.300	14,0
Bilanzgewinn	200.125	11,2	136.183	9,7	248.991	23,0

### 3.2. Umsatzanalyse

	2023		2022		2021	
	EUR	%	EUR	%	EUR	%
Umsatzerlöse	1.790.300	100,0	1.400.126	100,0	1.080.514	100,0
- Erlösschmälerungen	-159	-0,0	-196	-0,0	-225	-0,0
Nettoerlöse	1.790.141	100,0	1.399.930	100,0	1.080.289	100,0
Betriebsleistung	1.790.141	100,0	1.399.930	100,0	1.080.289	100,0
- Wareneinsatz	-881.539	49,2	-944.740	67,5	-540.863	50,1
Rohhertrag	908.602	50,8	455.190	32,5	539.426	49,9

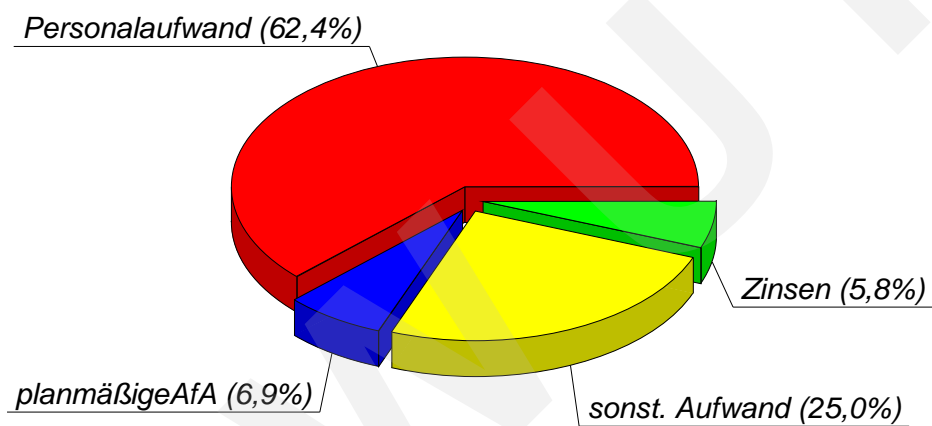
**Entwicklung Umsatz**



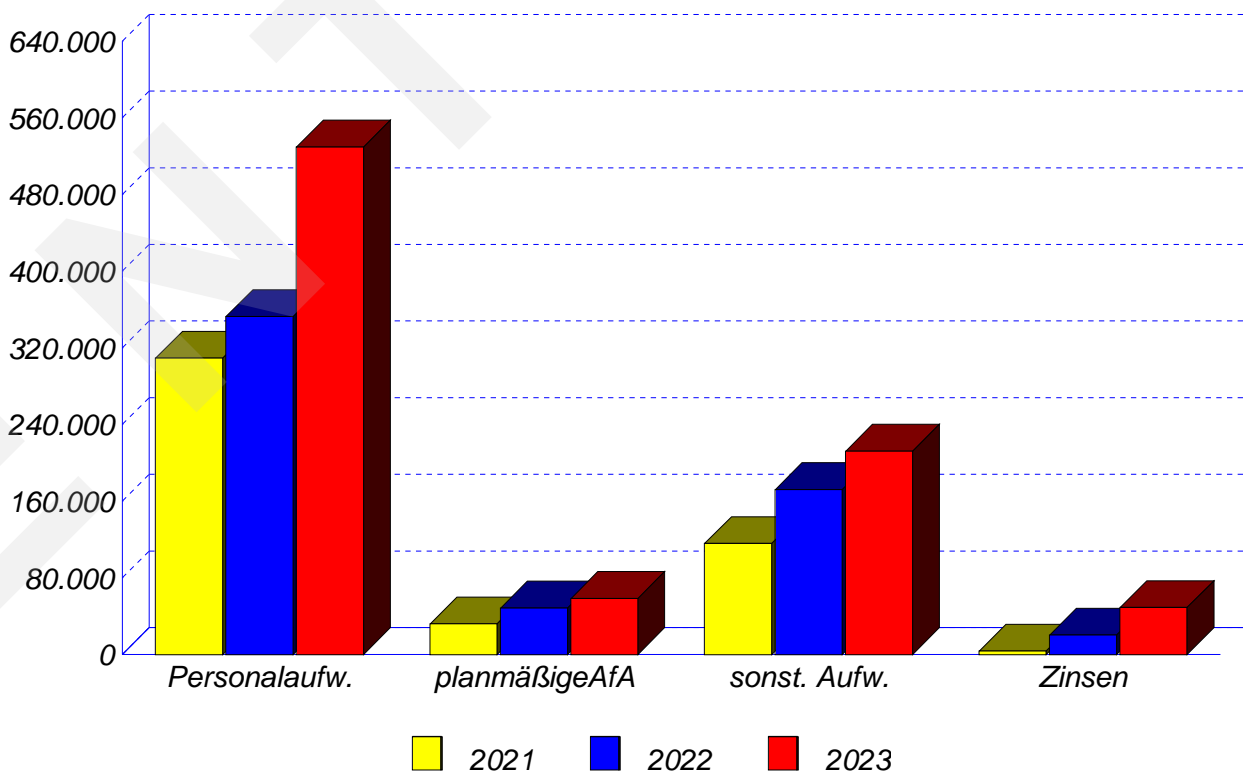
### 3.3. Aufwandsanalyse

	2023		2022		2021	
	EUR	%	EUR	%	EUR	%
Personalaufwand	529.542	62,4	352.708	59,4	309.255	67,2
planmäßige Abschreibung	58.406	6,9	48.407	8,2	31.857	6,9
sonstiger Aufwand	212.077	25,0	172.061	29,0	115.843	25,2
Zinsen	48.999	5,8	20.129	3,4	3.481	0,8
Summe Aufwendungen	849.024	100,0	593.305	100,0	460.437	100,0

#### Struktur Aufwand



#### Entwicklung Aufwand

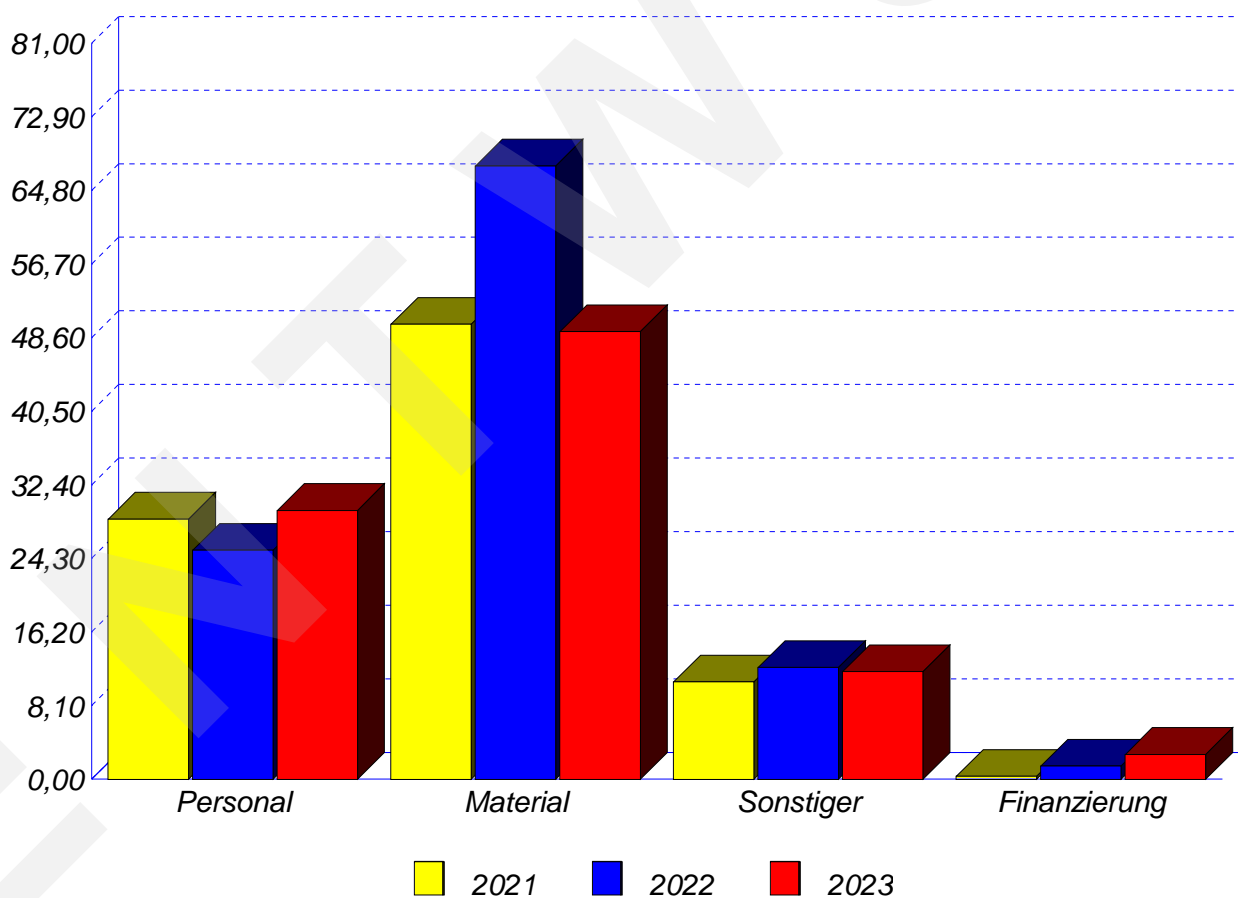


## 4. Kennzahlen der Gewinn- und Verlustrechnung

### 4.1. Aufwands- und Ertragsstruktur

		2023	2022	2021
Personalaufwand in % der Betriebsleistung	$\frac{\text{Personalaufwand} * 100}{\text{Betriebsleistung}}$	29,58	25,19	28,63
Materialaufwand in % der Betriebsleistung	$\frac{\text{Materialaufwand} * 100}{\text{Betriebsleistung}}$	49,24	67,48	50,07
sonstiger Aufwand in % der Betriebsleistung	$\frac{\text{sonstiger Aufwand} * 100}{\text{Betriebsleistung}}$	11,85	12,29	10,72
Finanzierungsaufwand in % der Betriebsleistung	$\frac{\text{Finanzierungsaufwand} * 100}{\text{Betriebsleistung}}$	2,74	1,44	0,32

**Aufwandskennzahlen  
(in % der Betriebsleistung)**



## QUICK KENNZAHLEN

### 1. KENNZAHLEN

ANALYSE	KENNZAHL	FORMEL	AUSSAGE ÜBER ...
Finanzierung	Eigenkapitalquote	$\frac{\text{Eigenkapital}}{\text{Gesamtkapital}} * 100$	Kapitalkraft
		$\frac{\text{Fremdkapital - flüssige Mittel}}{\text{Cash Flow}}$	
Liquidität	Schuldentilgungsdauer		Verschuldung
<b>FINANZIELLE STABILITÄT</b>			
Rentabilität	Gesamtkapitalrentabilität	$\frac{\text{Betriebsergebnis + Zinsen}}{\text{Bilanzsumme}} * 100$	Rendite
		$\frac{\text{Cash Flow}}{\text{Betriebsleistung}} * 100$	
Erfolg	Cash Flow Leistungsrate		finanzielle Leistungsfähigkeit
<b>ERTRAGSKRAFT</b>			

### 2. BEURTEILUNGSSKALA

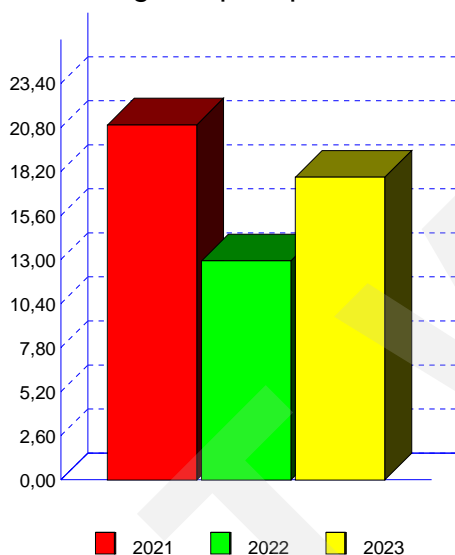
Kennzahl	Note	1 (sehr gut)	2 (gut)	3 (mittel)	4 (schlecht)	5 (gefährdet)
Eigenkapitalquote	>	> 30%	> 20%	> 10%	> 0%	< 0%
Schuldentilgungsdauer	<	< 3	< 5	< 12	< 30	> 30 < 0
Gesamtkapitalrentabilität	>	> 12%	> 10%	> 7%	> 0%	< 0%
Cash-Flow-Leistungsrate	>	> 10%	> 8%	> 5%	> 0%	< 0%



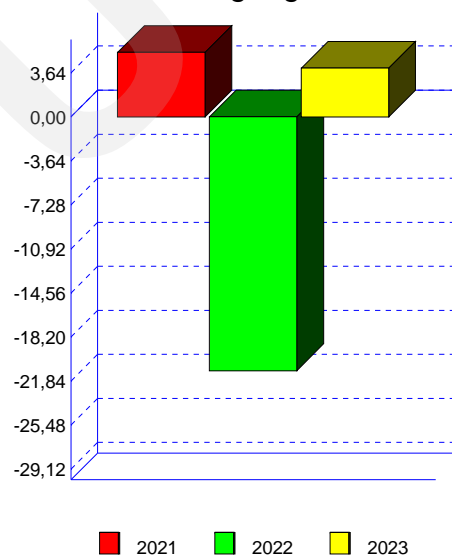
### 3. BEURTEILUNGSERGEBNIS

ANALYSEBEREICH	KENNZAHL	2023	2022	2021
FINANZIERUNG	Eigenkapitalquote	3,00	3,00	2,00
LIQUIDITÄT	Schuldentilgungsdauer	2,00	5,00	3,00
<b>FINANZIELLE STABILITÄT</b>		<b>2,50</b>	<b>4,00</b>	<b>2,50</b>
RENTABILITÄT	Gesamtkapitalrentabilität	3,00	5,00	3,00
ERFOLG	Cash-Flow-Leistungsrate	2,00	5,00	1,00
<b>ERTRAGSLAGE</b>		<b>2,50</b>	<b>5,00</b>	<b>2,00</b>
<b>GESAMTBEURTEILUNG</b>		<b>2,50</b>	<b>4,50</b>	<b>2,25</b>

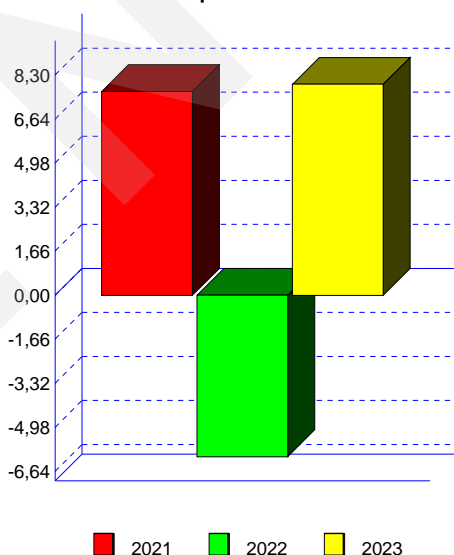
Eigenkapitalquote



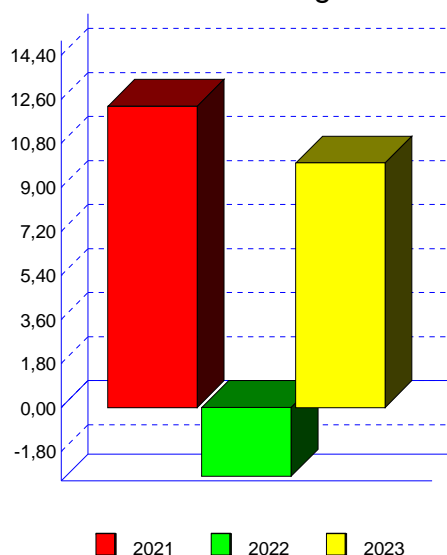
Schuldentilgungsdauer



Gesamtkapitalrentabilität



Cash flow Leistungsrate



#### 4. KENNZAHLENBERECHNUNG

##### Eigenkapitalquote

Eigenkapitalquote	2023	2022	2021
Berichtigtes Eigenkapital	257.525	193.383	280.791
Berichtigtes Gesamtkapital	1.442.360	1.495.876	1.340.297
<b>Eigenkapitalquote</b>	<b>17,85 %</b>	<b>12,93 %</b>	<b>20,95 %</b>

##### Schulden tilgungsdauer in Jahren

Schulden tilgungsdauer in Jahren	2023	2022	2021
Berichtigtes kurzfristiges Fremdkapital	178.600	388.679	217.452
Berichtigtes langfristiges Fremdkapital	999.635	913.813	842.054
- Kurzfristige Forderungen	454.290	413.963	319.751
- Liquide Mittel	4.094	63.795	31.282
Cash-Flow	178.891	-39.331	133.037
<b>Schulden tilgungsdauer in Jahren</b>	<b>4,02</b>	<b>-20,97</b>	<b>5,33</b>

##### Gesamtkapitalrentabilität

Gesamtkapitalrentabilität	2023	2022	2021
Ergebnis vor Steuern	65.691	-111.058	99.442
+ Zinsen	48.999	20.129	3.481
Berichtigtes Gesamtkapital	1.442.360	1.495.876	1.340.297
<b>Gesamtkapitalrentabilität</b>	<b>7,95 %</b>	<b>-6,08 %</b>	<b>7,68 %</b>

##### Cash-Flow-Leistungsrate

Cash-Flow-Leistungsrate	2023	2022	2021
Cash-Flow	178.891	-39.331	133.037
Betriebsleistung	1.790.141	1.399.930	1.080.289
<b>Cash-Flow-Leistungsrate</b>	<b>9,99 %</b>	<b>-2,81 %</b>	<b>12,31 %</b>

## 5. ADAPTION BILANZ UND GEWINN-UND VERLUSTRECHNUNG

### Berichtigtes Eigenkapital

	2023	2022	2021
	EUR	EUR	EUR
Eigenkapital lt. § 224 Abs. 3 A UGB	261.125	197.183	284.991
+ sonstige erkennbare stille Reserven im Anlage- und Umlaufvermögen abzüglich latenter Steuern	0	0	0
- aktiviertes Disagio	-3.600	-3.800	-4.200
- Unterschiedsbetrag Pensionsrückstellung lt. Artikel X Abs. 4, wenn nicht aktiviert	0	0	0
<b>Berichtigtes Eigenkapital</b>	<b>257.525</b>	<b>193.383</b>	<b>280.791</b>

### Berichtigtes kurzfristiges Fremdkapital

	2023	2022	2021
	EUR	EUR	EUR
Rückstellungen			
sonstige Rückstellungen	23.500	16.076	9.600
Verbindlichkeiten			
aus Lieferungen und Leistungen kurzfristig	119.360	259.819	134.455
sonstige	35.740	112.785	73.397
<b>Berichtigtes kurzfristiges Fremdkapital</b>	<b>178.600</b>	<b>388.679</b>	<b>217.452</b>

## Berichtigtes langfristiges Fremdkapital

	2023 EUR	2022 EUR	2021 EUR
Rückstellungen			
für Abfertigungen	48.100	37.900	37.600
Verbindlichkeiten			
gegenüber Banken langfristig	951.535	875.913	219.454
gegenüber beteiligten Unternehmen langfristig	0	0	585.000
<b>Berichtigtes langfristiges Fremdkapital</b>	<b>999.635</b>	<b>913.813</b>	<b>842.054</b>

## Berichtigtes Gesamtkapital

	2023 EUR	2022 EUR	2021 EUR
Berichtigtes Eigenkapital	257.525	193.383	280.791
Berichtigtes kurzfristiges Fremdkapital	178.600	388.679	217.452
Berichtigtes langfristiges Fremdkapital	999.635	913.813	842.054
Rechnungsabgrenzungsposten	6.600	0	0
<b>Berichtigtes Gesamtkapital</b>	<b>1.442.360</b>	<b>1.495.876</b>	<b>1.340.297</b>

## Betriebsleistung

	2023	2022	2021
	EUR	EUR	EUR
Umsatzerlöse	1.790.141	1.399.930	1.080.289
Betriebsleistung	1.790.141	1.399.930	1.080.289

## Zinsen und liquide Mittel

	2023	2022	2021
	EUR	EUR	EUR
Zinsen	48.999	20.129	3.481
<u>Kurzfristig verfügbare Mittel</u>			
Kurzfristige Forderungen	454.290	413.963	319.751
Liquide Mittel	4.094	63.795	31.282

## Cash-Flow nach der Praktikermethode

	2023	2022	2021
	EUR	EUR	EUR
Jahresüberschuss/Fehlbetrag	63.941	-112.808	97.692
+ Abschreibungen des Anlage- und Umlaufvermögens	99.531	68.407	31.857
+ Restbuchwerte ausgeschiedener Anlagegüter	0	0	688
- Auflösung von Investitionszuschüssen	-1.706	-1.706	0
Cash-Flow I (Praktiker-Formel)	161.767	-46.106	130.237
+ Dotierung Abfertigungsrückstellung	17.124	6.776	2.800
Cash-Flow II (Praktiker-Formel)	178.891	-39.331	133.037
Cash-Flow III (Praktiker-Formel)	178.891	-39.331	133.037



[www.convisio.net](http://www.convisio.net)

# ANLAGENVERZEICHNIS

**AFA - GESAMT (RÄG 2014)**

01.01.2023 - 31.12.2023

Nr. Text	Anschaffungs- bzw. Herstellungskosten						Buchwerte		
	01.01.2023 EUR	Zugänge EUR	davon akt. Zinsen EUR	Abgänge EUR	Umbuchungen EUR	31.12.2023 EUR	31.12.2023 EUR	31.12.2022 EUR	
111 Bildrechte	89.497,58	10.403,99	0,00	0,00	0,00	99.901,57	57.310,49	65.846,42	
120 Datenverarbeitungsprogramme	66.368,26	11.258,47	0,00	0,00	0,00	77.626,73	39.561,19	42.205,85	
121 Datenverarbeitungsprogramme Lavanttal	14.680,79	4.990,77	0,00	0,00	0,00	19.671,56	14.269,17	13.212,71	
125 Homepage Tourismusregion	60.782,00	0,00	0,00	0,00	0,00	60.782,00	18.904,40	27.483,65	
620 Büromaschinen, EDV Anlagen	57.240,45	1.249,00	0,00	0,00	0,00	58.489,45	9.576,42	13.410,21	
660 Betriebs- und Geschäftsausstattung	36.561,71	0,00	0,00	0,00	0,00	36.561,71	3.048,71	4.640,99	
665 Andere Betriebsausstattung	22.983,29	5.000,00	0,00	0,00	0,00	27.983,29	10.395,34	8.239,01	
800 Anteile an verbundenen Unternehmen	800.000,00	15.000,00	0,00	0,00	0,00	815.000,00	753.875,00	780.000,00	
<b>Summe</b>	<b>1.148.114,08</b>	<b>47.902,23</b>	<b>0,00</b>	<b>0,00</b>	<b>0,00</b>	<b>1.196.016,31</b>	<b>906.940,72</b>	<b>955.038,84</b>	

Nr. Text	Abschreibungsbewegungen							
	kum. AfA 01.01.2023 EUR	AfA lfd EUR	Zuschreibungen EUR	Zugänge EUR	Abgänge EUR	Umbuchungen EUR	kum. AfA 31.12.2023 EUR	
111 Bildrechte	23.651,16	18.939,92	0,00	0,00	0,00	0,00	42.591,08	
120 Datenverarbeitungsprogramme	24.162,41	13.903,13	0,00	0,00	0,00	0,00	38.065,54	
121 Datenverarbeitungsprogramme Lavanttal	1.468,08	3.934,31	0,00	0,00	0,00	0,00	5.402,39	
125 Homepage Tourismusregion	33.298,35	8.579,25	0,00	0,00	0,00	0,00	41.877,60	
620 Büromaschinen, EDV Anlagen	43.830,24	5.082,79	0,00	0,00	0,00	0,00	48.913,03	
660 Betriebs- und Geschäftsausstattung	31.920,72	1.592,28	0,00	0,00	0,00	0,00	33.513,00	
665 Andere Betriebsausstattung	14.744,28	2.843,67	0,00	0,00	0,00	0,00	17.587,95	
800 Anteile an verbundenen Unternehmen	20.000,00	41.125,00	0,00	0,00	0,00	0,00	61.125,00	

Nr: 4754

Name: KSL Tourismus Marketing GmbH

**AFA - GESAMT (RÄG 2014)**

**01.01.2023 - 31.12.2023**

Nr. Text	kum. AfA 01.01.2023 EUR	AfA lfd EUR	Abschreibungsbewegungen				Umbuchungen EUR	kum. AfA 31.12.2023 EUR
			Zuschreibungen EUR	Zugänge EUR	Abgänge EUR			
Summe	193.075,24	96.000,35	0,00	0,00	0,00	0,00	289.075,59	



**AFA - VERZEICHNIS**

**Bruttoausweis (RLG)**

**01.01.2023 - 31.12.2023**

Nr. Text	Datum	Ansch.Wert EUR	%	AfA kumuliert AfA laufend EUR	Buchwert 01.01.2023 EUR	Buchwert 31.12.2023 EUR
<b>Konto 111 Bildrechte</b>						
1 Bildrechte Grenzenloser Entfaltungsraum Hofmann Martin, 9500 Villach	15.08.2021	73.507,00	20,00	36.753,50 14.701,40	51.454,90	36.753,50
2 Foto u. Videomaterial Genzenloser Entfaltungsraum, Hofmann Martin 9500	19.08.2022	6.000,00	20,00	1.800,00 1.200,00	5.400,00	4.200,00
3 Foto u. Videoproduktion div. Verantst. Evmedia, 9125 Eberndorf	22.12.2022	2.060,00	20,00	618,00 412,00	1.854,00	1.442,00
4 Fotoaufnahmen Panoramaweg Südalpen Filzmoser Stefan 8680 Müzzuschlag	10.10.2022	7.930,58	20,00	2.379,18 1.586,12	7.137,52	5.551,40
5 Bildaufnahmen, Videoclip Panoramaweg Filzmoser Stefan 8680 Müzzuschlag	05.07.2023	10.403,99	20,00	1.040,40 1.040,40	0,00	9.363,59
Summe Konto AfA laufend Neuzugänge		99.901,57 10.403,99		42.591,08 18.939,92	65.846,42	57.310,49

<b>Konto 120 Datenverarbeitungsprogramme</b>						
1 DataCycle basic Software, Datacycle GmbH, 9020 Klagenfurt	20.10.2020	12.015,00	30,00D	8.512,03 1.501,27	5.004,24	3.502,97
2 Personal Interests Assistant, Feratel AG, 5452 Pfarwerfen	30.12.2020	9.600,00	30,00D	6.801,12 1.199,52	3.998,40	2.798,88
5 Schnittstelle Datatrans, Zahlungsverarbeitung u. Lizenzen, Feratel. u. div.	31.12.2021	8.731,63	20,00	4.365,82 1.746,33	6.112,14	4.365,81
6 Medienarchiv inkl. Schulung, dataCycle GmbH, 9020 Klagenfurt	31.12.2021	8.887,41	20,00	4.443,70 1.777,48	6.221,19	4.443,71
7 Inseratmanager, Steinbauer IT, 8551 Wies	31.12.2021	8.375,00	20,00	4.187,50 1.675,00	5.862,50	4.187,50
8 PIA Lizenz Feratel AG 6020 Innsbruck	31.01.2022	9.600,00	20,00	3.840,00 1.920,00	7.680,00	5.760,00
9 Updates, Medienarchiv, Stundenpool datacycle GmbH, 9020 Klagenfurt	21.06.2022	9.159,22	20,00	3.663,68 1.831,84	7.327,38	5.495,54
10 Deskline Edition 70% NumBirds CRM GmbH 6020 Innsbruck	31.01.2023	11.258,47	20,00 10,00 % IFB	2.251,69 2.251,69 1.125,85	0,00	9.006,78
Summe Konto AfA - davon degressiv - davon laufend Neuzugänge Investitionsfreibetrag		77.626,73 11.258,47		38.065,54 13.903,13 2.700,79 11.202,34 1.125,85	42.205,85	39.561,19

**Konto 121 Datenverarbeitungsprogramme Lavanttal**

Fortsetzung nächste Seite

**AFA - VERZEICHNIS**

**Bruttoausweis (RLG)**

**01.01.2023 - 31.12.2023**

Nr. Text	Datum	Ansch.Wert EUR	%	AfA kumuliert AfA laufend EUR	Buchwert 01.01.2023 EUR	Buchwert 31.12.2023 EUR
<b>Konto 121 Datenverarbeitungsprogramme Lavanttal</b>						
1 Lizenzen, Programme Lavanttal Net4You, Feratel DataCycle	31.12.2022	14.680,79	20,00	4.404,24 2.936,16	13.212,71	10.276,55
2 Deskline Edition 30% NumBirds CRM GmbH 6020 Innsbruck	31.01.2023	4.990,77	20,00 10,00 %	998,15 998,15 499,08	0,00	3.992,62
Summe Konto AfA laufend Neuzugänge Investitionsfreibetrag		19.671,56 4.990,77	IFB	5.402,39 3.934,31 499,08	13.212,71	14.269,17

<b>Konto 125 Homepage Tourismusregion</b>						
1 Homepage www.klopeinensee.at, Pixelpoint GmbH, 9020 Klagenfurt	18.07.2017	14.615,00	33,33	14.614,99 0,00	0,01	0,01
2 Erweiterung Homepage, Pixelpoint GmbH, 9020 Klagenfurt	04.01.2019	5.600,00	33,33	5.599,99 0,00	0,01	0,01
3 Buchungsplattform Panoramaweg, Region Villach Tour. GmbH, 9500 Villach	31.07.2019	6.250,00	33,33	6.249,99 0,00	0,01	0,01
4 Anpassung Homepage, Pilum digital GmbH, 8911 Admont	28.12.2021	10.175,00	25,00	6.359,38 2.543,75	6.359,37	3.815,62
5 Anpassung Homepage, Pilum digital GmbH, 8911 Admont	04.07.2022	24.142,00	25,00	9.053,25 6.035,50	21.124,25	15.088,75
Summe Konto AfA laufend		60.782,00		41.877,60 8.579,25	27.483,65	18.904,40

<b>Konto 620 Büromaschinen, EDV Anlagen</b>						
1 ACP GmbH PC	27.03.2007	1.055,00	25,00	1.054,99 0,00	0,01	0,01
2 Sandata GmbH Beamer	30.03.2007	684,00	25,00	683,99 0,00	0,01	0,01
3 Apto GmbH PC Intel	20.12.2007	1.632,00	25,00	1.631,99 0,00	0,01	0,01
4 Apto PC Microtower HP	18.05.2009	718,00	25,00	717,99 0,00	0,01	0,01
5 Apto Desch Bernhard Server	27.04.2010	3.879,03	25,00	3.879,02 0,00	0,01	0,01
6 Apto Desch Bernhard 2 Mditower, Monitore	29.12.2010	1.380,00	25,00	1.379,99 0,00	0,01	0,01
7 Apto Desch Bernhard Server in Betrieb nehmen	27.07.2010	1.580,00	25,00	1.579,99 0,00	0,01	0,01
8 PC Mditower Lenovo inkl. Monitor, APTO edv.technik 9020 Klagenfurt	06.05.2013	1.131,50	25,00	1.131,49 0,00	0,01	0,01
9 PC Mditower Lenovo Think Centre APTO edv.technik 9020 Klagenfurt	18.07.2013	778,00	25,00	777,99 0,00	0,01	0,01
10 2 Arbeitsstationen, APTO edv.technik, 9020 Klagenfurt	10.02.2014	1.992,00	25,00	1.991,99 0,00	0,01	0,01

Fortsetzung nächste Seite

## AFA - VERZEICHNIS

## Bruttoausweis (RLG)

01.01.2023 - 31.12.2023

Nr. Text	Datum	Ansch.Wert EUR	%	AfA kumuliert AfA laufend EUR	Buchwert 01.01.2023 EUR	Buchwert 31.12.2023 EUR
<b>Konto 620 Büromaschinen, EDV Anlagen</b>						
11 Secure Kamera Mobitix, Krainz GmbH, 9122 St. Kanzian	17.03.2014	1.167,00	20,00	1.166,99 0,00	0,01	0,01
12 Registrierkasse Sharp, Kitz GmbH, 9400 Wolfsberg	30.04.2014	2.216,00	20,00	2.215,99 0,00	0,01	0,01
13 Laserdrucker Oki B432dn, APTO edv.technik 9020 Klagenfurt	20.07.2015	447,00	25,00	446,99 0,00	0,01	0,01
14 Fileserver NAS, APTO edv.technik, 9020 Klagenfurt	22.06.2016	937,00	25,00	936,99 0,00	0,01	0,01
15 Apple iPhone 7, Krainz GmbH, 9122 St. Kanzian	22.11.2016	465,83	25,00	465,82 0,00	0,01	0,01
16 Panasonic TV inkl. Trolley u. Montage, Elektro Kassl, 9122 St. Kanzian	27.12.2016	693,86	25,00	693,85 0,00	0,01	0,01
17 PC Mditower - Buchhaltung, APTO edv.technik 9020 Klagenfurt	30.12.2016	616,55	25,00	616,54 0,00	0,01	0,01
18 Notebook - Orasche, APTO edv.technik 9020 Klagenfurt	30.12.2016	1.337,92	25,00	1.337,91 0,00	0,01	0,01
19 Lenovo Thinkpad Yoga 460, APTO edv.technik, 9020 Klagenfurt	08.06.2017	1.476,00	25,00	1.475,99 0,00	0,01	0,01
20 Notebook mit 13,3" Display, APTO edv.technik, 9020 Klagenfurt	06.04.2018	1.411,00	25,00	1.410,99 0,00	0,01	0,01
21 Notebook Ultrabook 13,3, APTO edv.technik, 9020 Klagenfurt	16.10.2018	1.380,00	25,00	1.379,99 0,00	0,01	0,01
22 2 PC Tiny, APTO edv.technik, 9020 Klagenfurt	03.04.2019	1.209,60	25,00	1.209,59 0,00	0,01	0,01
23 Digital Signage Infosäule, Gastfreund GmbH, D-87435 Kempten	18.03.2019	2.199,00	20,00	2.198,99 439,79	439,80	0,01
24 A1 Huawei P30 Pro, Krainz GmbH, 9122 St. Kanzian	09.07.2019	482,40	25,00	482,39 60,29	60,30	0,01
25 Serverumbau, Krainz GmbH, 9122 St. Kanzian, Apto Desch, 9020 Klagenfurt	30.12.2020	17.974,00	30,00D	12.733,68 2.245,85	7.486,17	5.240,32
26 A! Huawei P40 Handy, Krainz GmbH, 9122 St. Kanzian	12.03.2021	298,17	25,00	223,62 74,54	149,09	74,55
27 PVC Kartendrucker, feratel AG, 5452 Pfarrwerfen	29.03.2021	1.496,51	20,00	897,90 299,30	897,91	598,61
28 A1 Apple iPhone, Krainz GmbH, 9122 St. Kanzian	12.05.2021	339,83	25,00	254,88 84,96	169,91	84,95
29 Notebook, Bildschirme, APTO edv.technik 9020 Klagenfurt	16.06.2021	3.056,00	25,00	2.292,00 764,00	1.528,00	764,00
30 A1 Apple iPhone 13 Pro Max Krainz GmbH, 9122 St. Kanzian	11.01.2022	1.020,25	25,00	510,12 255,06	765,19	510,13

Fortsetzung nächste Seite

## AFA - VERZEICHNIS

## Bruttoausweis (RLG)

01.01.2023 - 31.12.2023

Nr. Text	Datum	Ansch.Wert EUR	%	AfA kumuliert AfA laufend EUR	Buchwert 01.01.2023 EUR	Buchwert 31.12.2023 EUR
<b>Konto 620 Büromaschinen, EDV Anlagen</b>						
31 Workstation Lenovo inkl. Bildschirme APTO edv.technik 9020 Klagenfurt	10.08.2022	2.187,00	25,00	820,13 546,75	1.913,62	1.366,87
32 A1 Apple iPhone 14 Pro Krainz GmbH 9122 St. Kanzian	18.01.2023	1.249,00	25,00 10,00 %	312,25 312,25 124,90	0,00	936,75
Summe Konto AfA - davon degressiv - davon laufend Neuzugänge Investitionsfreibetrag		58.489,45   1.249,00	   IFB	48.913,03 5.082,79 2.245,85 2.836,94 124,90	13.410,21	9.576,42

<b>Konto 660 Betriebs- und Geschäftsausstattung</b>						
1 Elektro Kassl GmbH CD Plasma inkl. Montage	06.12.2007	1.750,00	20,00	1.749,99 0,00	0,01	0,01
2 Schäfer Shop Büroeinrichtung, Regale	21.12.2007	2.784,40	20,00	2.784,39 0,00	0,01	0,01
3 Gemeinde St. Kanzian Terminalsystem Classic	02.09.2008	2.727,50	20,00	2.727,49 0,00	0,01	0,01
4 Nextira One Telefonanlage	25.11.2008	2.738,00	20,00	2.737,99 0,00	0,01	0,01
5 Neudörfler GmbH 7 Drehstühle	22.12.2010	3.050,25	20,00	3.050,24 0,00	0,01	0,01
6 Elektro Kassl GmbH Beamer inkl. Montage	23.03.2011	5.012,38	20,00	5.012,37 0,00	0,01	0,01
7 Rom GmbH Gläserespüler	28.04.2011	1.612,30	20,00	1.612,29 0,00	0,01	0,01
8 Schreibtische, Neudörfler, 9020 Klagenfurt	18.04.2013	2.515,40	12,50	2.515,39 0,00	0,01	0,01
9 Tischpinwände, Neudörfler, 9020 Klagenfurt	29.05.2013	548,10	20,00	548,09 0,00	0,01	0,01
10 Kobold VT300 Staubsauger, Vorwerk GmbH & Co KG, 6971 Hard	17.03.2016	1.172,50	20,00	1.172,49 0,00	0,01	0,01
11 Espressovollautomat Jura, Elektro Kassl, 9122 St. Kanzian	07.06.2016	725,00	20,00	724,99 0,00	0,01	0,01
12 Messestand, Kuchling Josef, 9141 Gösselsdorf	22.01.2018	7.936,54	12,50	5.952,42 992,07	2.976,19	1.984,12
13 Drohne DJI Mavic Air inkl. Kamera, Media Markt, 9400 Wolfsberg	31.05.2018	1.081,67	20,00	1.081,66 0,01	0,02	0,01
14 Holz Messeset, Falte wand, Roll-Up, Konorg GmbH, D-50996 Köln	13.03.2019	915,77	20,00	915,75 183,15	183,17	0,02
15 Netcom Headset, Krainz GmbH, 9122 St. Kanzian	25.05.2021	373,40	25,00	280,05 93,35	186,70	93,35
16 Tischplatten Niceshops GmbH Yaasa 8341 Paldau	03.02.2022	1.618,50	20,00	647,40 323,70	1.294,80	971,10

Fortsetzung nächste Seite

## AFA - VERZEICHNIS

## Bruttoausweis (RLG)

01.01.2023 - 31.12.2023

Nr. Text	Datum	Ansch.Wert EUR	%	AfA kumuliert AfA laufend EUR	Buchwert 01.01.2023 EUR	Buchwert 31.12.2023 EUR
<b>Konto 660 Betriebs- und Geschäftsausstattung</b>						
Summe Konto AfA laufend		36.561,71		33.513,00 1.592,28	4.640,99	3.048,71
<b>Konto 665 Andere Betriebsausstattung</b>						
1 Beschilderung Radstrecken inkl Zubeh Itek GmbH	20.11.2012 01.01.2013	13.567,29	12,50	13.567,28 0,00	0,01	0,01
2 Hinweisschilder Alpenländische Schilderfabrik 8073 Feldkirchen bei Graz	27.04.2022	4.016,00	12,50	1.004,00 502,00	3.514,00	3.012,00
3 Schild Endlosfließ Me evento GmbH 9020 Klagenfurt	30.05.2022	5.400,00	12,50	1.350,00 675,00	4.725,00	4.050,00
4 Transparente, WP sportswear GmbH 9020 Klagenfurt	28.02.2023	5.000,00	33,33	1.666,67 1.666,67	0,00	3.333,33
Summe Konto AfA laufend Neuzugänge		27.983,29 5.000,00		17.587,95 2.843,67	8.239,01	10.395,34
<b>Konto 800 Anteile an verbundenen Unternehmen</b>						
1 Kommanditeinlage Badehaus St. Kanzian Errichtungs GmbH & Co KG	26.02.2020	800.000,00	TW-AfA	60.000,00 40.000,00	780.000,00	740.000,00
2 Kommanditeinlage Badehaus St. Kanzian Errichtungs GmbH u. Co KG	01.01.2023	15.000,00	TW-AfA	1.125,00 1.125,00	0,00	13.875,00
Summe Konto Teilwertabschreibung Neuzugänge		815.000,00 15.000,00		61.125,00 41.125,00	780.000,00	753.875,00

**LISTE NEUZUGÄNGE**

**Bruttoausweis**

**01.01.2023 - 31.12.2023**

Nr. Text	Datum	Ansch.Wert EUR	%	AfA EUR	Buchwert 31.12. EUR
<b>Konto 111 Bildrechte</b>					
5 Bildaufnahmen, Videoclip Panoramaweg Filzmoser Stefan 8680 Müzzzuschlag	05.07.2023	10.403,99	20,00	1.040,40	9.363,59
Summe Konto		10.403,99	AfA lfd.	1.040,40	9.363,59
<b>Konto 120 Datenverarbeitungsprogramme</b>					
10 Deskline Edition 70% NumBirds CRM GmbH 6020 Innsbruck	31.01.2023	11.258,47 10,00	20,00 % IFB	2.251,69 1.125,85	9.006,78
Summe Konto		11.258,47	AfA lfd. IFB	2.251,69 1.125,85	9.006,78
<b>Konto 121 Datenverarbeitungsprogramme Lavanttal</b>					
2 Deskline Edition 30% NumBirds CRM GmbH 6020 Innsbruck	31.01.2023	4.990,77 10,00	20,00 % IFB	998,15 499,08	3.992,62
Summe Konto		4.990,77	AfA lfd. IFB	998,15 499,08	3.992,62
<b>Konto 620 Büromaschinen, EDV Anlagen</b>					
32 A1 Apple iPhone 14 Pro Krainz GmbH 9122 St. Kanzian	18.01.2023	1.249,00 10,00	25,00 % IFB	312,25 124,90	936,75
Summe Konto		1.249,00	AfA lfd. IFB	312,25 124,90	936,75
<b>Konto 665 Andere Betriebsausstattung</b>					
4 Transparente, WP sportswear GmbH 9020 Klagenfurt	28.02.2023	5.000,00	33,33	1.666,67	3.333,33
Summe Konto		5.000,00	AfA lfd.	1.666,67	3.333,33
<b>Konto 800 Anteile an verbundenen Unternehmen</b>					
2 Kommanditeinlage Badehaus St. Kanzian Errichtungs GmbH u. Co KG	01.01.2023	15.000,00	0,00	1.125,00	13.875,00
Summe Konto		15.000,00	AfA lfd.	1.125,00	13.875,00
Gesamtsumme		47.902,23	AfA lfd. IFB	7.394,16 1.749,83	40.508,07



[www.convisio.net](http://www.convisio.net)

## **SONSTIGE BEILAGEN**

# Erstellungsbericht

An KSL Tourismus Marketing GmbH  
Schulstraße 10  
A-9122 St.Kanzian am Klopeiner See

Bericht über die Erstellung des Jahresabschlusses der Tourismusregion Klopeiner See - Südkärnten GmbH zum 31. 12. 2023

Wir haben auftragsgemäß den vorstehenden Jahresabschluss der Tourismusregion Klopeiner See - Südkärnten GmbH zum 31. 12. 2023 bestehend aus Bilanz, Gewinn- und Verlustrechnung sowie Anhang auf Grundlage der Buchführung und des Inventars sowie der Vorgaben zu den anzuwendenden Bilanzierungs- und Bewertungsmethoden erstellt.

Grundlage für die Erstellung des Abschlusses waren die von uns durchgeführten laufenden Buchhaltung und die uns darüber hinaus vorgelegten Belege, Bücher und Bestandsnachweise, die wir auftragsgemäß nicht auf Ordnungsmäßigkeit oder Plausibilität geprüft haben, sowie die uns erteilten Auskünfte. Die Buchführung sowie die Aufstellung des Inventars und des Jahresabschlusses nach UGB und den ergänzenden Bestimmungen des Gesellschaftsvertrags liegen in Ihrer Verantwortung.

Wir haben weder eine Abschlussprüfung noch eine prüferische Durchsicht des Abschlusses noch eine sonstige Prüfung oder vereinbarte Untersuchungshandlungen vorgenommen und geben demzufolge keine Zusicherung (Bestätigung) zum Abschluss.

Sie sind sowohl für die Richtigkeit als auch für die Vollständigkeit der uns zur Verfügung gestellten Unterlagen und Auskünfte verantwortlich, auch gegenüber den Nutzern des von uns erstellten Abschlusses. Wir verweisen in diesem Zusammenhang auf die auf unser Verlangen von Ihnen unterschriebene Vollständigkeitserklärung.

Der Erstellungsauftrag wurde unter Beachtung des Fachgutachtens KFS/RL 26 „Grundsätze für die Erstellung von Abschlüssen durchgeführt. Für den Erstellungsauftrag gelten die Allgemeinen Auftragsbedingungen (AAB) für Wirtschaftstreuhandberufe der Kammer der Wirtschaftstreuhänder (KWT) in der Fassung vom 18.04.2018.

Eine Weitergabe des von uns erstellten Abschlusses an Dritte darf nur unter Beigabe des Erstellungsberichts erfolgen.

Im Falle der Weitergabe des von uns erstellten Abschlusses an Dritte gelten die in Punkt 8. der AAB für Wirtschaftstreuhandberufe der KWT enthaltenen Ausführungen zur Haftung auch gegenüber Dritten.



# Vollständigkeitserklärung

An die

CONVISIO Völkermarkt  
Wirtschaftstreuhand - Steuerberatung GmbH & Co KG  
Klagenfurter Str. 10  
9100 Völkermarkt

Diese Vollständigkeitserklärung wird in Verbindung mit dem von Ihnen erstellten Jahresabschluss für das Geschäftsjahr 2023 abgegeben. Durch die Erklärung bestätigen wir Ihnen, dass Sie aufgrund der Ihnen übergebenen Unterlagen und der Ihnen gegebenen Informationen in die Lage versetzt worden sind, einen Jahresabschluss zu erstellen, der ein möglichst getreues Bild der Vermögens- und Finanzlage des Unternehmens zum 31. 12. 2023 und der Ertragslage des Unternehmens im Geschäftsjahr vom 1. 1. 2023 bis zum 31. 12. 2023 in Übereinstimmung mit dem UGB vermittelt.

Ihnen als mit der Erstellung des oben angeführten Jahresabschlusses beauftragtem Steuerberater erkläre ich als zur Aufstellung des Jahresabschlusses verpflichteter Geschäftsführer Folgendes:

Die Belege, Bücher und Bestandsnachweise sowie die Auskünfte, die von uns für die Erstellung des Abschlusses an Sie übermittelt wurden, wurden Ihnen vollständig und nach bestem Wissen und Gewissen gegeben.

In den vorgelegten Büchern und Aufzeichnungen sind sämtliche Geschäftsvorfälle lückenlos und vollständig aufgezeichnet, die für das oben genannte Geschäftsjahr buchungspflichtig geworden sind.

Ich habe sichergestellt, dass im Rahmen der gesetzlichen Aufbewahrungspflichten und -fristen auch die nicht ausgedruckten Daten jederzeit verfügbar sind und innerhalb angemessener Frist lesbar gemacht werden können.

Die Verantwortung für die Aufstellung des Jahresabschlusses sowie für die Erstellung des Lageberichts in Übereinstimmung mit den anzuwendenden Rechnungslegungsvorschriften liegt bei mir. Diese Verantwortung beinhaltet insbesondere grundsätzliche Entscheidungen über die Abbildung von Geschäftsvorfällen bzw Vermögensgegenständen und Schulden im Jahresabschluss, die Auswahl und Anwendung angemessener Bilanzierungs- und Bewertungsmethoden und die Vornahme von Schätzungen, die unter Berücksichtigung der gegebenen Rahmenbedingungen angemessen erscheinen.

In dem von Ihnen erstellten Jahresabschluss sind alle bilanzierungspflichtigen Vermögensgegenstände, Verpflichtungen, Wagnisse und Abgrenzungen berücksichtigt, sämtliche Aufwendungen und Erträge enthalten sowie alle erforderlichen Angaben gemacht.

Ich bin verantwortlich für die Verhinderung und Aufdeckung von Verstößen durch Mitarbeiter und für die Einrichtung und Aufrechterhaltung eines geeigneten internen Kontrollsystems.

Ich bin verantwortlich für die Einrichtung eines angemessenen Rechnungslegungs- und internen Kontrollsystems, um sicherzustellen, dass Geschäfte mit und zwischen nahestehenden Unternehmen und Personen in den Buchführungsunterlagen als solche festgehalten und entsprechend den anzuwendenden Rechnungslegungsvorschriften offengelegt werden.

Alle für die Erstellung des Jahresabschlusses notwendigen Aufzeichnungen, Dokumentationen und Informationen, insbesondere zu den Risiken, für die Rückstellungen gebildet werden müssen, zu drohenden Verlusten aus schwebenden Geschäften, zu bestehenden und drohenden Rechtsstreitigkeiten und sonstigen Auseinandersetzungen und zur Werthaltigkeit von Forderungen, wurden Ihnen mitgeteilt. Derartige Informationen bzw Sachverhalte können beispielsweise sein:

1. Ereignisse nach dem Abschlussstichtag, die für die Bewertung am Abschlussstichtag von Bedeutung sind,
2. besondere Umstände, die der Fortführung des Unternehmens oder der Vermittlung eines möglichst getreuen Bildes der Vermögens-, Finanz- und Ertragslage des Unternehmens entgegenstehen oder die Aussagefähigkeit des Jahresabschlusses wesentlich beeinflussen,
3. eine Übersicht über die Unternehmen, mit denen das Unternehmen im Geschäftsjahr oder am Abschlussstichtag verbunden war bzw mit denen im Geschäftsjahr oder am Abschlussstichtag ein Beteiligungsverhältnis bestand,
4. Verbindlichkeiten aus der Begebung und Übertragung von Wechseln, aus Bürgschaften, aus Garantien und aus sonstigen gesetzlichen und vertraglichen Haftungsverhältnissen,
5. Patronatserklärungen,
6. gesetzliche und vertragliche Sicherheiten für Verbindlichkeiten (einschließlich Eventualverbindlichkeiten), zB Pfandrechte, Sicherungseigentum und Eigentumsvorbehalte an bilanzierten Vermögensgegenständen,
7. Rückgabeverpflichtungen für in der Bilanz ausgewiesene Vermögensgegenstände und Rücknahmeverpflichtungen für nicht in der Bilanz ausgewiesene Vermögensgegenstände,
8. derivative Finanzinstrumente (zB fremdwährungs-, zins-, wertpapier- und indexbezogene Optionsgeschäfte und Terminkontrakte, Zins- und Währungsswaps),
9. Verträge oder sonstige rechtliche Sachverhalte, die wegen ihres Gegenstands, ihrer Dauer, möglicher Vertragsstrafen oder aus anderen Gründen für die Beurteilung der wirtschaftlichen Lage des Unternehmens von Bedeutung sind oder werden können (zB Verträge mit Lieferanten, Abnehmern, Gesellschaftern oder verbundenen Unternehmen sowie Arbeitsgemeinschafts-, Versorgungs-, Options-, Leasing- und Treuhandverträge sowie Verträge über Verpflichtungen, die aus dem Gewinn zu erfüllen sind), und
10. die finanziellen Verpflichtungen aus diesen Verträgen sowie sonstige wesentliche finanzielle Verpflichtungen (zB aus in naher Zukunft erforderlichen Großreparaturen).

Bestätigt im Namen der Tourismusregion Klopeiner See . Südkärnten GmbH, vertreten durch

---

Mag. Robert Karhofer

---

Datum

# Allgemeine Auftragsbedingungen für Wirtschaftstreuhandberufe (AAB 2018)

Empfohlen vom Vorstand der Kammer der Steuerberater und  
Wirtschaftsprüfer zuletzt mit Beschluss vom 18.04.2018

## Präambel und Allgemeines

(1) Auftrag im Sinne dieser Bedingungen meint jeden Vertrag über vom zur Ausübung eines Wirtschaftstreuhandberufes Berechtigten in Ausübung dieses Berufes zu erbringende Leistungen (sowohl faktische Tätigkeiten als auch die Besorgung oder Durchführung von Rechtsgeschäften oder Rechtshandlungen, jeweils im Rahmen der §§ 2 oder 3 Wirtschaftstreuhandberufsgesetz 2017 (WTBG 2017)). Die Parteien des Auftrages werden in Folge zum einen „Auftragnehmer“, zum anderen „Auftraggeber“ genannt).

(2) Diese Allgemeinen Auftragsbedingungen für Wirtschaftstreuhandberufe gliedern sich in zwei Teile: Die Auftragsbedingungen des I. Teiles gelten für Aufträge, bei denen die Auftragserteilung zum Betrieb des Unternehmens des Auftraggebers (Unternehmer iSd KSchG) gehört. Für Verbrauchergeschäfte gemäß Konsumentenschutzgesetz (Bundesgesetz vom 8.3.1979/BGBl Nr.140 in der derzeit gültigen Fassung) gelten sie insoweit der II. Teil keine abweichenden Bestimmungen für diese enthält.

(3) Im Falle der Unwirksamkeit einer einzelnen Bestimmung ist diese durch eine wirksame, die dem angestrebten Ziel möglichst nahe kommt, zu ersetzen.

## I. TEIL

### 1. Umfang und Ausführung des Auftrages

(1) Der Umfang des Auftrages ergibt sich in der Regel aus der schriftlichen Auftragsvereinbarung zwischen Auftraggeber und Auftragnehmer. Fehlt diesbezüglich eine detaillierte schriftliche Auftragsvereinbarung gilt im Zweifel (2)-(4):

(2) Bei Beauftragung mit Steuerberatungsleistungen umfasst die Beratungstätigkeit folgende Tätigkeiten:

a) Ausarbeitung der Jahressteuererklärungen für die Einkommen- oder Körperschaftsteuer sowie Umsatzsteuer und zwar auf Grund der vom Auftraggeber vorzulegenden oder (bei entsprechender Vereinbarung) vom Auftragnehmer erstellten Jahresabschlüsse und sonstiger, für die Besteuerung erforderlichen Aufstellungen und Nachweise. Wenn nicht ausdrücklich anders vereinbart, sind die für die Besteuerung erforderlichen Aufstellungen und Nachweise vom Auftraggeber beizubringen.

b) Prüfung der Bescheide zu den unter a) genannten Erklärungen.

c) Verhandlungen mit den Finanzbehörden im Zusammenhang mit den unter a) und b) genannten Erklärungen und Bescheiden.

d) Mitwirkung bei Betriebsprüfungen und Auswertung der Ergebnisse von Betriebsprüfungen hinsichtlich der unter a) genannten Steuern.

e) Mitwirkung im Rechtsmittelverfahren hinsichtlich der unter a) genannten Steuern.

Erhält der Auftragnehmer für die laufende Steuerberatung ein Pauschalhonorar, so sind mangels anderweitiger schriftlicher Vereinbarungen die unter d) und e) genannten Tätigkeiten gesondert zu honorieren.

(3) Soweit die Ausarbeitung von einer oder mehreren Jahressteuererklärung(en) zum übernommenen Auftrag zählt, gehört dazu nicht die Überprüfung etwaiger besonderer buchmäßiger Voraussetzungen sowie die Prüfung, ob alle in Betracht kommenden insbesondere umsatzsteuerrechtlichen Begünstigungen wahrgenommen worden sind, es sei denn, hierüber besteht eine nachweisliche Beauftragung.

(4) Die Verpflichtung zur Erbringung anderer Leistungen gemäß §§ 2 und 3 WTBG 2017 bedarf jedenfalls nachweislich einer gesonderten Beauftragung.

(5) Vorstehende Absätze (2) bis (4) gelten nicht bei Sachverständigentätigkeit.

(6) Es bestehen keinerlei Pflichten des Auftragnehmers zur Leistungserbringung, Warnung oder Aufklärung über den Umfang des Auftrages hinaus.

(7) Der Auftragnehmer ist berechtigt, sich zur Durchführung des Auftrages geeigneter Mitarbeiter und sonstiger Erfüllungsgehilfen (Subunternehmer) zu bedienen, als auch sich bei der Durchführung des Auftrages durch einen Berufsbefugten substituieren zu lassen. Mitarbeiter im Sinne dieser Bedingungen meint alle Personen, die den Auftragnehmer auf regelmäßiger oder dauerhafter Basis bei seiner betrieblichen Tätigkeit unterstützen, unabhängig von der Art der rechtsgeschäftlichen Grundlage.

(8) Der Auftragnehmer hat bei der Erbringung seiner Leistungen ausschließlich österreichisches Recht zu berücksichtigen; ausländisches Recht ist nur bei ausdrücklicher schriftlicher Vereinbarung zu berücksichtigen.

(9) Ändert sich die Rechtslage nach Abgabe der abschließenden schriftlichen als auch mündlichen beruflichen Äußerung, so ist der Auftragnehmer nicht verpflichtet, den Auftraggeber auf Änderungen oder sich daraus ergebende Folgen hinzuweisen. Dies gilt auch für in sich abgeschlossene Teile eines Auftrages.

(10) Der Auftraggeber ist verpflichtet dafür Sorge zu tragen, dass die von ihm zur Verfügung gestellten Daten vom Auftragnehmer im Rahmen der Leistungserbringung verarbeitet werden dürfen. Diesbezüglich hat der Auftraggeber insbesondere aber nicht ausschließlich die anwendbaren datenschutz- und arbeitsrechtlichen Bestimmungen zu beachten.

(11) Bringt der Auftragnehmer bei einer Behörde ein Anbringen elektronisch ein, so handelt er – mangels ausdrücklicher gegentelliger Vereinbarung – lediglich als Bote und stellt dies keine ihm oder einem einreichend Bevollmächtigten zurechenbare Willens- oder Wissenserklärung dar.

(12) Der Auftraggeber verpflichtet sich, Personen, die während des Auftragsverhältnisses Mitarbeiter des Auftragnehmers sind oder waren, während und binnen eines Jahres nach Beendigung des Auftragsverhältnisses nicht in seinem Unternehmen oder in einem ihm nahestehenden Unternehmen zu beschäftigen, widrigenfalls er sich zur Bezahlung eines Jahresbezuges des übernommenen Mitarbeiters an den Auftragnehmer verpflichtet.

### 2. Aufklärungspflicht des Auftraggebers; Vollständigkeitserklärung

(1) Der Auftraggeber hat dafür zu sorgen, dass dem Auftragnehmer auch ohne dessen besondere Aufforderung alle für die Ausführung des Auftrages notwendigen Unterlagen zum vereinbarten Termin und in Ermangelung eines solchen rechtzeitig in geeigneter Form vorgelegt werden und ihm von allen Vorgängen und Umständen Kenntnis gegeben wird, die für die Ausführung des Auftrages von Bedeutung sein können. Dies gilt auch für die Unterlagen, Vorgänge und Umstände, die erst während der Tätigkeit des Auftragnehmers bekannt werden.

(2) Der Auftragnehmer ist berechtigt, die ihm erteilten Auskünfte und übergebenen Unterlagen des Auftraggebers, insbesondere Zahlenangaben, als richtig und vollständig anzusehen und dem Auftrag zu Grunde zu legen. Der Auftragnehmer ist ohne gesonderten schriftlichen Auftrag nicht verpflichtet, Unrichtigkeiten fest zu stellen. Insbesondere gilt dies auch für die Richtigkeit und Vollständigkeit von Rechnungen. Stellt er allerdings Unrichtigkeiten fest, so hat er dies dem Auftraggeber bekannt zu geben. Er hat im Finanzstrafverfahren die Rechte des Auftraggebers zu wahren.

(3) Der Auftraggeber hat dem Auftragnehmer die Vollständigkeit der vorgelegten Unterlagen sowie der gegebenen Auskünfte und Erklärungen im Falle von Prüfungen, Gutachten und Sachverständigentätigkeit schriftlich zu bestätigen.

(4) Wenn bei der Erstellung von Jahresabschlüssen und anderen Abschlüssen vom Auftraggeber erhebliche Risiken nicht bekannt gegeben worden sind, bestehen für den Auftragnehmer insoweit diese Risiken schlagend werden keinerlei Ersatzpflichten.

(5) Vom Auftragnehmer angegebene Termine und Zeitpläne für die Fertigstellung von Produkten des Auftragnehmers oder Teilen davon sind bestmögliche Schätzungen und, sofern nicht anders schriftlich vereinbart, nicht bindend. Selbiges gilt für etwaige Honorarschätzungen: diese werden nach bestem Wissen erstellt; sie sind jedoch stets unverbindlich.

(6) Der Auftraggeber hat dem Auftragnehmer jeweils aktuelle Kontaktdaten (insbesondere Zustelladresse) bekannt zu geben. Der Auftragnehmer darf sich bis zur Bekanntgabe neuer Kontaktdaten auf die Gültigkeit der zuletzt vom Auftraggeber bekannt gegebenen Kontaktdaten verlassen, insbesondere Zustellung an die zuletzt bekannt gegebene Adresse vornehmen lassen.

### 3. Sicherung der Unabhängigkeit

(1) Der Auftraggeber ist verpflichtet, alle Vorkehrungen zu treffen, um zu verhindern, dass die Unabhängigkeit der Mitarbeiter des Auftragnehmers gefährdet wird, und hat selbst jede Gefährdung dieser Unabhängigkeit zu unterlassen. Dies gilt insbesondere für Angebote auf Anstellung und für Angebote, Aufträge auf eigene Rechnung zu übernehmen.

(2) Der Auftraggeber nimmt zur Kenntnis, dass seine hierfür notwendigen personenbezogenen Daten sowie Art und Umfang inklusive Leistungszeitraum der zwischen Auftragnehmer und Auftraggeber vereinbarten Leistungen (sowohl Prüfungs- als auch Nichtprüfungsleistungen) zum Zweck der Überprüfung des Vorliegens von Befangenheits- oder Ausschließungsgründen und Interessenkollisionen in einem allfälligen Netzwerk, dem der Auftragnehmer angehört, verarbeitet und zu diesem Zweck an die übrigen Mitglieder dieses Netzwerkes auch ins Ausland übermittelt werden. Hierfür entbindet der Auftraggeber den Auftragnehmer nach dem Datenschutzgesetz und gemäß § 80 Abs 4 Z 2 WTBG 2017 ausdrücklich von dessen Verschwiegenheitspflicht. Der Auftraggeber kann die Entbindung von der Verschwiegenheitspflicht jederzeit widerrufen.

### 4. Berichterstattung und Kommunikation

(1) (Berichterstattung durch den Auftragnehmer) Bei Prüfungen und Gutachten ist, soweit nichts anderes vereinbart wurde, ein schriftlicher Bericht zu erstatten.

(2) (Kommunikation an den Auftraggeber) Alle auftragsbezogenen Auskünfte und Stellungnahmen, einschließlich Berichte, (allesamt Wissenserklärungen) des Auftragnehmers, seiner Mitarbeiter, sonstiger Erfüllungsgehilfen oder Substitute („berufliche Äußerungen“) sind nur dann verbindlich, wenn sie schriftlich erfolgen. Berufliche Äußerungen in elektronischen Dateiformaten, welche per Fax oder E-Mail oder unter Verwendung ähnlicher Formen der elektronischen Kommunikation (speicher- und wiedergabefähig und nicht mündlich dh zB SMS aber nicht Telefon) erfolgen, übermittelt oder bestätigt werden, gelten als schriftlich; dies gilt ausschließlich für berufliche Äußerungen. Das Risiko der Erteilung der beruflichen Äußerungen durch dazu Nichtbefugte und das Risiko der Übersendung dieser trägt der Auftraggeber.

(3) (Kommunikation an den Auftraggeber) Der Auftraggeber stimmt hiermit zu, dass der Auftragnehmer elektronische Kommunikation mit dem Auftraggeber (zB via E-Mail) in unverschlüsselter Form vornimmt. Der Auftraggeber erklärt, über die mit der Verwendung elektronischer Kommunikation verbundenen Risiken (insbesondere Zugang, Geheimhaltung, Veränderung von Nachrichten im Zuge der Übermittlung) informiert zu sein. Der Auftragnehmer, seine Mitarbeiter, sonstigen Erfüllungsgehilfen oder Substitute haften nicht für Schäden, die durch die Verwendung elektronischer Kommunikationsmittel verursacht werden.

(4) (Kommunikation an den Auftragnehmer) Der Empfang und die Weiterleitung von Informationen an den Auftragnehmer und seine Mitarbeiter sind bei Verwendung von Telefon – insbesondere in Verbindung mit automatischen Anrufbeantwortungssystemen, Fax, E-Mail und anderen Formen der elektronischen Kommunikation – nicht immer sichergestellt. Aufträge und wichtige Informationen gelten daher dem Auftragnehmer nur dann als zugegangen, wenn sie auch physisch (nicht (fern-)mündlich oder elektronisch) zugegangen sind, es sei denn, es wird im Einzelfall der Empfang ausdrücklich bestätigt. Automatische Übermittlungs- und Lesebestätigungen gelten nicht als solche ausdrücklichen Empfangsbestätigungen. Dies gilt insbesondere für die Übermittlung von Bescheiden und anderen Informationen über Fristen. Kritische und wichtige Mitteilungen müssen daher per Post oder Kurier an den Auftragnehmer gesandt werden. Die Übergabe von Schriftstücken an Mitarbeiter außerhalb der Kanzlei gilt nicht als Übergabe.

(5) (Allgemein) Schriftlich meint insoweit in Punkt 4 (2) nicht anderes bestimmt, Schriftlichkeit iSd § 886 ABGB (Unterschriftlichkeit). Eine fortgeschrittene elektronische Signatur (Art. 26 eIDAS-VO, (EU) Nr. 910/2014) erfüllt das Erfordernis der Schriftlichkeit iSd § 886 ABGB (Unterschriftlichkeit), soweit dies innerhalb der Parteiendisposition liegt.

(6) (Werbliche Information) Der Auftragnehmer wird dem Auftraggeber wiederkehrend allgemeine steuerrechtliche und allgemeine wirtschaftsrechtliche Informationen elektronisch (zB per E-Mail) übermitteln. Der Auftraggeber nimmt zur Kenntnis, dass er das Recht hat, der Zusendung von Direktwerbung jederzeit zu widersprechen.

### 5. Schutz des geistigen Eigentums des Auftragnehmers

(1) Der Auftraggeber ist verpflichtet, dafür zu sorgen, dass die im Rahmen des Auftrages vom Auftragnehmer erstellten Berichte, Gutachten, Organisationspläne, Entwürfe, Zeichnungen, Berechnungen und dergleichen nur für Auftragszwecke (z.B. gemäß § 44 Abs 3 EStG 1988) verwendet werden. Im Übrigen bedarf die Weitergabe schriftlicher als auch mündlicher beruflicher Äußerungen des Auftragnehmers an einen Dritten zur Nutzung der schriftlichen Zustimmung des Auftragnehmers.

(2) Die Verwendung schriftlicher als auch mündlicher beruflicher Äußerungen des Auftragnehmers zu Werbezwecken ist unzulässig; ein Verstoß berechtigt den Auftraggeber zur fristlosen Kündigung aller noch nicht durchgeführten Aufträge des Auftraggebers.

(3) Dem Auftragnehmer verbleibt an seinen Leistungen das Urheberrecht. Die Einräumung von Werknutzungsbewilligungen bleibt der schriftlichen Zustimmung des Auftragnehmers vorbehalten.

### 6. Mängelbeseitigung

(1) Der Auftragnehmer ist berechtigt und verpflichtet, nachträglich hervorkommende Unrichtigkeiten und Mängel in seiner schriftlichen als auch mündlichen beruflichen Äußerung zu beseitigen, und verpflichtet, den Auftraggeber hiervon unverzüglich zu verständigen. Er ist berechtigt, auch über die ursprüngliche berufliche Äußerung informierte Dritte von der Änderung zu verständigen.

(2) Der Auftraggeber hat Anspruch auf die kostenlose Beseitigung von Unrichtigkeiten, sofern diese durch den Auftragnehmer zu vertreten sind; dieser Anspruch erlischt sechs Monate nach erbrachter Leistung des Auftragnehmers bzw. – falls eine schriftliche berufliche Äußerung nicht abgegeben wird – sechs Monate nach Beendigung der beanstandeten Tätigkeit des Auftragnehmers.

(3) Der Auftraggeber hat bei Fehlschlägen der Nachbesserung etwaiger Mängel Anspruch auf Minderung. Soweit darüber hinaus Schadenersatzansprüche bestehen, gilt Punkt 7.

### 7. Haftung

(1) Sämtliche Haftungsregelungen gelten für alle Streitigkeiten im Zusammenhang mit dem Auftragsverhältnis, gleich aus welchem Rechtsgrund. Der Auftragnehmer haftet für Schäden im Zusammenhang mit dem Auftragsverhältnis (einschließlich dessen Beendigung) nur bei Vorsatz und grober Fahrlässigkeit. Die Anwendbarkeit des § 1298 Satz 2 ABGB wird ausgeschlossen.

(2) Im Falle grober Fahrlässigkeit beträgt die Ersatzpflicht des Auftragnehmers höchstens das zehnfache der Mindestversicherungssumme der Berufshaftpflichtversicherung gemäß § 11 Wirtschaftstreuhänderberufsgesetz 2017 (WTBG 2017) in der jeweils geltenden Fassung.

(3) Die Beschränkung der Haftung gemäß Punkt 7 (2) bezieht sich auf den einzelnen Schadensfall. Der einzelne Schadensfall umfasst sämtliche Folgen einer Pflichtverletzung ohne Rücksicht darauf, ob Schäden in einem oder in mehreren aufeinander folgenden Jahren entstanden sind. Dabei gilt mehrfaches auf gleicher oder gleichartiger Fehlerquelle beruhendes Tun oder Unterlassen als eine einheitliche Pflichtverletzung, wenn die betreffenden Angelegenheiten miteinander in rechtlichem und wirtschaftlichem Zusammenhang stehen. Ein einheitlicher Schaden bleibt ein einzelner Schadensfall, auch wenn er auf mehreren Pflichtverletzungen beruht. Weiters ist, außer bei vorsätzlicher Schädigung, eine Haftung des Auftragnehmers für entgangenen Gewinn sowie Begleit-, Folge-, Neben- oder ähnliche Schäden, ausgeschlossen.

(4) Jeder Schadenersatzanspruch kann nur innerhalb von sechs Monaten nachdem der oder die Anspruchsberechtigten von dem Schaden Kenntnis erlangt haben, spätestens aber innerhalb von drei Jahren ab Eintritt des (Primär)Schadens nach dem anspruchsbegründenden Ereignis gerichtlich geltend gemacht werden, sofern nicht in gesetzlichen Vorschriften zwingend andere Verjährungsfristen festgesetzt sind.

(5) Im Falle der (tatbestandsmäßigen) Anwendbarkeit des § 275 UGB gelten dessen Haftungsregeln auch dann, wenn an der Durchführung des Auftrages mehrere Personen beteiligt gewesen oder mehrere zum Ersatz verpflichtende Handlungen begangen worden sind und ohne Rücksicht darauf, ob andere Beteiligte vorsätzlich gehandelt haben.

(6) In Fällen, in denen ein förmlicher Bestätigungsvermerk erteilt wird, beginnt die Verjährungsfrist spätestens mit Erteilung des Bestätigungsvermerkes zu laufen.

(7) Wird die Tätigkeit unter Einschaltung eines Dritten, z.B. eines Daten verarbeitenden Unternehmens, durchgeführt, so gelten mit Benachrichtigung des Auftraggebers darüber nach Gesetz oder Vertrag be- oder entstehende Gewährleistungs- und Schadenersatzansprüche gegen den Dritten als an den Auftraggeber abgetreten. Der

Auftragnehmer haftet, unbeschadet Punkt 4. (3), diesfalls nur für Verschulden bei der Auswahl des Dritten.

(8) Eine Haftung des Auftragnehmers Dritten gegenüber ist in jedem Fall ausgeschlossen. Geraten Dritte mit der Arbeit des Auftragnehmers wegen des Auftraggebers in welcher Form auch immer in Kontakt hat der Auftraggeber diese über diesen Umstand ausdrücklich aufzuklären. Soweit ein solcher Haftungsausschluss gesetzlich nicht zulässig ist oder eine Haftung gegenüber Dritten vom Auftragnehmer ausnahmsweise übernommen wurde, gelten subsidiär diese Haftungsbeschränkungen jedenfalls auch gegenüber Dritten. Dritte können jedenfalls keine Ansprüche stellen, die über einen allfälligen Anspruch des Auftraggebers hinausgehen. Die Haftungshöchstsumme gilt nur insgesamt einmal für alle Geschädigten, einschließlich der Ersatzansprüche des Auftraggebers selbst, auch wenn mehrere Personen (der Auftraggeber und ein Dritter oder auch mehrere Dritte) geschädigt worden sind; Geschädigte werden nach ihrem Zuorkommen befriedigt. Der Auftraggeber wird den Auftragnehmer und dessen Mitarbeiter von sämtlichen Ansprüchen Dritter im Zusammenhang mit der Weitergabe schriftlicher als auch mündlicher beruflicher Äußerungen des Auftragnehmers an diese Dritte schad- und klaglos halten.

(9) Punkt 7 gilt auch für allfällige Haftungsansprüche des Auftraggebers im Zusammenhang mit dem Auftragsverhältnis gegenüber Dritten (Erfüllungs- und Besorgungshelfen des Auftragnehmers) und den Substituten des Auftragnehmers.

#### 8. Verschwiegenheitspflicht, Datenschutz

(1) Der Auftragnehmer ist gemäß § 80 WTBG 2017 verpflichtet, über alle Angelegenheiten, die ihm im Zusammenhang mit seiner Tätigkeit für den Auftraggeber bekannt werden, Stillschweigen zu bewahren, es sei denn, dass der Auftraggeber ihn von dieser Schweigepflicht entbindet oder gesetzliche Äußerungspflichten entgegen stehen.

(2) Soweit es zur Verfolgung von Ansprüchen des Auftragnehmers (insbesondere Ansprüche auf Honorar) oder zur Abwehr von Ansprüchen gegen den Auftragnehmer (insbesondere Schadenersatzansprüche des Auftraggebers oder Dritter gegen den Auftragnehmer) notwendig ist, ist der Auftragnehmer von seiner beruflichen Verschwiegenheitspflicht entbunden.

(3) Der Auftragnehmer darf Berichte, Gutachten und sonstige schriftliche berufliche Äußerungen über die Ergebnisse seiner Tätigkeit Dritten nur mit Einwilligung des Auftraggebers aushändigen, es sei denn, dass eine gesetzliche Verpflichtung hierzu besteht.

(4) Der Auftragnehmer ist datenschutzrechtlich Verantwortlicher im Sinne der Datenschutz-Grundverordnung („DSGVO“) hinsichtlich aller im Rahmen des Auftrages verarbeiteter personenbezogener Daten. Der Auftragnehmer ist daher befugt, ihm anvertraute personenbezogene Daten im Rahmen der Grenzen des Auftrages zu verarbeiten. Dem Auftragnehmer überlassene Materialien (Papier und Datenträger) werden grundsätzlich nach Beendigung der diesbezüglichen Leistungserbringung dem Auftraggeber oder an vom Auftraggeber namhaft gemachte Dritte übergeben oder wenn dies gesondert vereinbart ist vom Auftragnehmer verwahrt oder vernichtet. Der Auftragnehmer ist berechtigt Kopien davon aufzubewahren soweit er diese zur ordnungsgemäßen Dokumentation seiner Leistungen benötigt oder es rechtlich geboten oder beruflich ist.

(5) Sofern der Auftragnehmer den Auftraggeber dabei unterstützt, die den Auftraggeber als datenschutzrechtlich Verantwortlichen treffenden Pflichten gegenüber Betroffenen zu erfüllen, so ist der Auftragnehmer berechtigt, den entstandenen tatsächlichen Aufwand an den Auftraggeber zu verrechnen. Gleiches gilt, für den Aufwand der für Auskünfte im Zusammenhang mit dem Auftragsverhältnis anfällt, die nach Entbindung von der Verschwiegenheitspflicht durch den Auftraggeber gegenüber Dritten diesen Dritten erteilt werden.

#### 9. Rücktritt und Kündigung („Beendigung“)

(1) Die Erklärung der Beendigung eines Auftrags hat schriftlich zu erfolgen (siehe auch Punkt 4 (4) und (5)). Das Erlöschen einer bestehenden Vollmacht bewirkt keine Beendigung des Auftrags.

(2) Soweit nicht etwas anderes schriftlich vereinbart oder gesetzlich zwingend vorgeschrieben ist, können die Vertragspartner den Vertrag jederzeit mit sofortiger Wirkung beenden. Der Honoraranspruch bestimmt sich nach Punkt 11.

(3) Ein Dauerauftrag (befristeter oder unbefristeter Auftrag über, wenn auch nicht ausschließlich, die Erbringung wiederholter Einzelleistungen, auch mit Pauschalvergütung) kann allerdings, soweit nichts anderes schriftlich vereinbart ist, ohne Vorliegen eines wichtigen Grundes nur unter Einhaltung einer Frist von drei Monaten („Beendigungsfrist“) zum Ende eines Kalendermonats beendet werden.

(4) Nach Erklärung der Beendigung eines Dauerauftrags – sind, soweit im Folgenden nicht abweichend bestimmt, nur jene einzelnen Werke vom Auftragnehmer noch fertigzustellen (verbleibender Auftragsstand), deren vollständige Ausführung innerhalb der Beendigungsfrist (grundsätzlich) möglich ist, soweit diese innerhalb eines Monats nach Beginn des Laufs der Beendigungsfrist dem Auftraggeber schriftlich im Sinne des Punktes 4 (2) bekannt gegeben werden. Der verbleibende Auftragsstand ist innerhalb der Beendigungsfrist fertig zu stellen, sofern sämtliche erforderlichen Unterlagen rechtzeitig zur Verfügung gestellt werden und soweit nicht ein wichtiger Grund vorliegt, der dies hindert.

(5) Wären bei einem Dauerauftrag mehr als 2 gleichartige, üblicherweise nur einmal jährlich zu erstellende Werke (z.B. Jahresabschlüsse, Steuererklärungen etc.) fertig zu stellen, so zählen die über 2 hinaus gehenden Werke nur bei ausdrücklichem Einverständnis des Auftraggebers zum verbleibenden Auftragsstand. Auf diesen Umstand ist der Auftraggeber in der Bekanntgabe gemäß Punkt 9 (4) gegebenenfalls ausdrücklich hinzuweisen.

#### 10. Beendigung bei Annahmeverzug und unterlassener Mitwirkung des Auftraggebers und rechtlichen Ausführungshindernissen

(1) Kommt der Auftraggeber mit der Annahme der vom Auftragnehmer angebotenen Leistung in Verzug oder unterlässt der Auftraggeber eine ihm nach Punkt 2. oder sonst wie obliegende Mitwirkung, so ist der Auftragnehmer zur fristlosen Beendigung des Vertrages berechtigt. Gleiches gilt, wenn der Auftraggeber eine (auch teilweise) Durchführung des Auftrages verlangt, die, nach begründetem Dafürhalten des Auftragnehmers, nicht der Rechtslage oder berufsmäßigen Grundsätzen entspricht. Seine Honoraransprüche bestimmen sich nach Punkt 11. Annahmeverzug sowie unterlassene Mitwirkung seitens des Auftraggebers begründen auch dann den Anspruch des Auftragnehmers auf Ersatz der ihm hierdurch entstandenen Mehraufwendungen sowie des verursachten Schadens, wenn der Auftragnehmer von seinem Kündigungsrecht keinen Gebrauch macht.

(2) Bei Verträgen über die Führung der Bücher, die Vornahme der Personalsachbearbeitung oder Abgabenverrechnung ist eine fristlose Beendigung durch den Auftragnehmer gemäß Punkt 10 (1) zulässig, wenn der Auftraggeber seiner Mitwirkungspflicht gemäß Punkt 2. (1) zweimal nachweislich nicht nachkommt.

#### 11. Honoraranspruch

(1) Unterbleibt die Ausführung des Auftrages (z.B. wegen Rücktritt oder Kündigung), so gebührt dem Auftragnehmer gleichwohl das vereinbarte Entgelt (Honorar), wenn er zur Leistung bereit war und durch Umstände, deren Ursache auf Seiten des Auftraggebers liegen, ein bloßes Mitverschulden des Auftragnehmers bleibt diesbezüglich außer Ansatz, daran gehindert worden ist; der Auftragnehmer braucht sich in diesem Fall nicht anrechnen zu lassen, was er durch anderweitige Verwendung seiner und seiner Mitarbeiter Arbeitskraft erwirbt oder zu erwerben unterlässt.

(2) Bei Beendigung eines Dauerauftrags gebührt das vereinbarte Entgelt für den verbleibenden Auftragsstand, sofern er fertiggestellt wird oder dies aus Gründen, die dem Auftraggeber zuzurechnen sind, unterbleibt (auf Punkt 11. (1) wird verwiesen). Vereinbarte Pauschalhonorare sind gegebenenfalls zu aliquotieren.

(3) Unterbleibt eine zur Ausführung des Werkes erforderliche Mitwirkung des Auftraggebers, so ist der Auftragnehmer auch berechtigt, ihm zur Nachholung eine angemessene Frist zu setzen mit der Erklärung, dass nach fruchtlosem Verstreichen der Frist der Vertrag als aufgehoben gelte, im Übrigen gelten die Folgen des Punkt 11. (1).

(4) Bei Nichteinhaltung der Beendigungsfrist gemäß Punkt 9. (3) durch den Auftraggeber, sowie bei Vertragsauflösung gemäß Punkt 10. (2) durch den Auftragnehmer behält der Auftragnehmer den vollen Honoraranspruch für drei Monate.

#### 12. Honorar

(1) Sofern nicht ausdrücklich Unentgeltlichkeit vereinbart ist, wird jedenfalls gemäß § 1004 und § 1152 ABGB eine angemessene Entlohnung geschuldet. Höhe und Art des Honoraranspruchs des Auftragnehmers ergeben sich aus der zwischen ihm und seinem Auftraggeber getroffenen Vereinbarung. Sofern nicht nachweislich eine andere Vereinbarung getroffen wurde sind Zahlungen des Auftraggebers immer auf die älteste Schuld anzurechnen.

(2) Die kleinste verrechenbare Leistungseinheit beträgt eine Viertelstunde.

(3) Auch die Wegzeit wird im notwendigen Umfang verrechnet.

(4) Das Aktenstudium in der eigenen Kanzlei, das nach Art und Umfang zur Vorbereitung des Auftragnehmers notwendig ist, kann gesondert verrechnet werden.

(5) Erweist sich durch nachträglich hervorgekommene besondere Umstände oder auf Grund besonderer Inanspruchnahme durch den Auftraggeber ein bereits vereinbartes Entgelt als unzureichend, so hat der Auftragnehmer den Auftraggeber darauf hinzuweisen und sind Nachverhandlungen zur Vereinbarung eines angemessenen Entgelts zu führen (auch bei unzureichenden Pauschalhonoraren).

(6) Der Auftragnehmer verrechnet die Nebenkosten und die Umsatzsteuer zusätzlich. Beispielhaft aber nicht abschließend im Folgenden (7) bis (9):

(7) Zu den verrechenbaren Nebenkosten zählen auch belegte oder pauschalierte Barauslagen, Reisespesen (bei Bahnfahrten 1. Klasse), Diäten, Kilometergeld, Kopierkosten und ähnliche Nebenkosten.

(8) Bei besonderen Haftpflichtversicherungserfordernissen zählen die betreffenden Versicherungsprämien (inkl. Versicherungssteuer) zu den Nebenkosten.

(9) Weiters sind als Nebenkosten auch Personal- und Sachaufwendungen für die Erstellung von Berichten, Gutachten uä. anzusehen.

(10) Für die Ausführung eines Auftrages, dessen gemeinschaftliche Erledigung mehreren Auftragnehmern übertragen worden ist, wird von jedem das seiner Tätigkeit entsprechende Entgelt verrechnet.

(11) Entgelte und Entgeltvorschüsse sind mangels anderer Vereinbarungen sofort nach deren schriftlicher Geltendmachung fällig. Für Entgeltzahlungen, die später als 14 Tage nach Fälligkeit geleistet werden, können Verzugszinsen verrechnet werden. Bei beiderseitigen Unternehmergeschäften gelten Verzugszinsen in der in § 456 1. und 2. Satz UGB festgelegten Höhe.

(12) Die Verjährung richtet sich nach § 1486 ABGB und beginnt mit Ende der Leistung bzw. mit späterer, in angemessener Frist erfolgter Rechnungslegung zu laufen.

(13) Gegen Rechnungen kann innerhalb von 4 Wochen ab Rechnungsdatum schriftlich beim Auftragnehmer Einspruch erhoben werden. Andernfalls gilt die Rechnung als anerkannt. Die Aufnahme einer Rechnung in die Bücher gilt jedenfalls als Anerkenntnis.

(14) Auf die Anwendung des § 934 ABGB im Sinne des § 351 UGB, das ist die Anfechtung wegen Verkürzung über die Hälfte für Geschäfte unter Unternehmern, wird verzichtet.

(15) Falls bei Aufträgen betreffend die Führung der Bücher, die Vornahme der Personalsachbearbeitung oder Abgabenverrechnung ein Pauschalhonorar vereinbart ist, so sind mangels anderweitiger schriftlicher Vereinbarung die Vertretungstätigkeit im Zusammenhang mit abgaben- und beitragsrechtlichen Prüfungen aller Art einschließlich der Abschluss von Vergleichen über Abgabenbemessungs- oder Beitragsgrundlagen, Berichterstattung, Rechtsmittelerhebung uä gesondert zu honorieren. Sofern nichts anderes schriftlich vereinbart ist, gilt das Honorar als jeweils für ein Auftragsjahr vereinbart.

(16) Die Bearbeitung besonderer Einzelfragen im Zusammenhang mit den im Punkt 12. (15) genannten Tätigkeiten, insbesondere Feststellungen über das prinzipielle Vorliegen einer Pflichtversicherung, erfolgt nur aufgrund eines besonderen Auftrages.

(17) Der Auftragnehmer kann entsprechende Vorschüsse verlangen und seine (fortgesetzte) Tätigkeit von der Zahlung dieser Vorschüsse abhängig machen. Bei Daueraufträgen darf die Erbringung weiterer Leistungen bis zur Bezahlung früherer Leistungen (sowie allfälliger Vorschüsse gemäß Satz 1) verweigert werden. Bei Erbringung von Teilleistungen und offener Teilhonorierung gilt dies sinngemäß.

(18) Eine Beanstandung der Arbeiten des Auftragnehmers berechtigt, außer bei offenkundigen wesentlichen Mängeln, nicht zur auch nur teilweisen Zurückhaltung der ihm nach Punkt 12. zustehenden Honorare, sonstigen Entgelte, Kostenersätze und Vorschüsse (Vergütungen).

(19) Eine Aufrechnung gegen Forderungen des Auftragnehmers auf Vergütungen nach Punkt 12. ist nur mit unbestrittenen oder rechtskräftig festgestellten Forderungen zulässig.

### 13. Sonstiges

(1) Im Zusammenhang mit Punkt 12. (17) wird auf das gesetzliche Zurückbehaltungsrecht (§ 471 ABGB, § 369 UGB) verwiesen; wird das Zurückbehaltungsrecht zu Unrecht ausgeübt, haftet der Auftragnehmer grundsätzlich gemäß Punkt 7. aber in Abweichung dazu nur bis zur Höhe seiner noch offenen Forderung.

(2) Der Auftraggeber hat keinen Anspruch auf Ausfolgung von im Zuge der Auftragsbefreiung vom Auftragnehmer erstellten Arbeitspapieren und ähnlichen Unterlagen. Im Falle der Auftragsbefreiung unter Einsatz elektronischer Buchhaltungssysteme ist der Auftragnehmer berechtigt, nach Übergabe sämtlicher vom Auftragnehmer auftragsbezogen damit erstellter Daten, für die den Auftraggeber eine Aufbewahrungspflicht trifft, in einem strukturierten, gängigen und maschinenlesbaren Format an den Auftraggeber bzw. an den nachfolgenden Wirtschaftstreibenden, die Daten zu löschen. Für die Übergabe dieser Daten in einem strukturierten, gängigen und maschinenlesbaren Format hat der Auftragnehmer Anspruch auf ein angemessenes Honorar (Punkt 12 gilt sinngemäß). Ist eine Übergabe dieser Daten in einem strukturierten, gängigen und maschinenlesbaren Format aus besonderen Gründen unmöglich oder unzulässig, können diese ersatzweise im Vollaussdruck übergeben werden. Eine Honorierung steht diesfalls dafür nicht zu.

(3) Der Auftragnehmer hat auf Verlangen und Kosten des Auftraggebers alle Unterlagen herauszugeben, die er aus Anlass seiner Tätigkeit von diesem erhalten hat. Dies gilt jedoch nicht für den Schriftwechsel zwischen dem Auftragnehmer und seinem Auftraggeber und für die Schriftstücke, die der Auftraggeber in Urschrift besitzt und für Schriftstücke, die einer Aufbewahrungspflicht nach den für den Auftragnehmer geltenden rechtlichen Bestimmungen zur Verhinderung von Geldwäsche unterliegen. Der Auftragnehmer kann von Unterlagen, die er an den Auftraggeber zurückgibt, Abschriften oder Fotokopien anfertigen. Sind diese Unterlagen bereits einmal an den Auftraggeber übermittelt worden so hat der Auftragnehmer Anspruch auf ein angemessenes Honorar (Punkt 12. gilt sinngemäß).

(4) Der Auftraggeber hat die dem Auftragnehmer übergebenen Unterlagen nach Abschluss der Arbeiten binnen 3 Monaten abzuholen. Bei Nichtabholung übergebener Unterlagen kann der Auftragnehmer nach zweimaliger nachweislicher Aufforderung an den Auftraggeber, übergebene Unterlagen abzuholen, diese auf dessen Kosten zurückstellen und/oder ein angemessenes Honorar in Rechnung stellen (Punkt 12. gilt sinngemäß). Die weitere Aufbewahrung kann auch auf Kosten des Auftraggebers durch Dritte erfolgen. Der Auftragnehmer haftet im Weiteren nicht für Folgen aus Beschädigung, Verlust oder Vernichtung der Unterlagen.

(5) Der Auftragnehmer ist berechtigt, fällige Honorarforderungen mit etwaigen Depotguthaben, Verrechnungsgeldern, Treuhandgeldern oder anderen in seiner Gewahrsame befindlichen liquiden Mitteln auch bei ausdrücklicher Inverwahrungnahme zu kompensieren, sofern der Auftraggeber mit einem Gegenanspruch des Auftragnehmers rechnen musste.

(6) Zur Sicherung einer bestehenden oder künftigen Honorarforderung ist der Auftragnehmer berechtigt, ein finanzamtliches Guthaben oder ein anderes Abgaben- oder Beitragsguthaben des Auftraggebers auf ein Anderkonto zu transferieren. Diesfalls ist der Auftraggeber vom erfolgten Transfer zu verständigen. Danach kann der sichergestellte Betrag entweder im Einvernehmen mit dem Auftraggeber oder bei Vollstreckbarkeit der Honorarforderung eingezogen werden.

### 14. Anzuwendendes Recht, Erfüllungsort, Gerichtsstand

(1) Für den Auftrag, seine Durchführung und die sich hieraus ergebenden Ansprüche gilt ausschließlich österreichisches Recht unter Ausschluss des nationalen Verweisungsrechts.

(2) Erfüllungsort ist der Ort der beruflichen Niederlassung des Auftragnehmers.

(3) Gerichtsstand ist – mangels abweichender schriftlicher Vereinbarung – das sachlich zuständige Gericht des Erfüllungsortes.

## II. TEIL

### 15. Ergänzende Bestimmungen für Verbrauchergeschäfte

(1) Für Verträge zwischen Wirtschaftstreuhändern und Verbrauchern gelten die zwingenden Bestimmungen des Konsumentenschutzgesetzes.

(2) Der Auftragnehmer haftet nur für vorsätzliche und grob fahrlässig verschuldete Verletzung der übernommenen Verpflichtungen.

(3) Anstelle der im Punkt 7 Abs 2 normierten Begrenzung ist auch im Falle grober Fahrlässigkeit die Ersatzpflicht des Auftragnehmers nicht begrenzt.

(4) Punkt 6 Abs 2 (Frist für Mängelbeseitigungsanspruch) und Punkt 7 Abs 4 (Geltendmachung der Schadenersatzansprüche innerhalb einer bestimmten Frist) gilt nicht.

(5) Rücktrittsrecht gemäß § 3 KSchG:

Hat der Verbraucher seine Vertragserklärung nicht in den vom Auftragnehmer dauernd benützten Kanzleiräumen abgegeben, so kann er von seinem Vertragsantrag oder vom Vertrag zurücktreten. Dieser Rücktritt kann bis zum Zustandekommen des Vertrages oder danach binnen einer Woche erklärt werden; die Frist beginnt mit der Ausfolgung einer Urkunde, die zumindest den Namen und die Anschrift des Auftragnehmers sowie eine Belehrung über das Rücktrittsrecht enthält, an den Verbraucher, frühestens jedoch mit dem Zustandekommen des Vertrages zu laufen. Das Rücktrittsrecht steht dem Verbraucher nicht zu,

1. wenn er selbst die geschäftliche Verbindung mit dem Auftragnehmer oder dessen Beauftragten zwecks Schließung dieses Vertrages angebahnt hat,

2. wenn dem Zustandekommen des Vertrages keine Besprechungen zwischen den Beteiligten oder ihren Beauftragten vorangegangen sind oder

3. bei Verträgen, bei denen die beiderseitigen Leistungen sofort zu erbringen sind, wenn sie üblicherweise von Auftragnehmern außerhalb ihrer Kanzleiräume geschlossen werden und das vereinbarte Entgelt € 15 nicht übersteigt.

Der Rücktritt bedarf zu seiner Rechtswirksamkeit der Schriftform. Es genügt, wenn der Verbraucher ein Schriftstück, das seine Vertragserklärung oder die des Auftragnehmers enthält, dem Auftragnehmer mit einem Vermerk zurückstellt, der erkennen lässt, dass der Verbraucher das Zustandekommen oder die Aufrechterhaltung des Vertrages ablehnt. Es genügt, wenn die Erklärung innerhalb einer Woche abgesendet wird.

Tritt der Verbraucher gemäß § 3 KSchG vom Vertrag zurück, so hat Zug um Zug

1. der Auftragnehmer alle empfangenen Leistungen samt gesetzlichen Zinsen vom Empfangstag an zurückzuerstatten und den vom Verbraucher auf die Sache gemachten notwendigen und nützlichen Aufwand zu ersetzen,

2. der Verbraucher dem Auftragnehmer den Wert der Leistungen zu vergüten, soweit sie ihm zum klaren und überwiegenden Vorteil gereichen.

Gemäß § 4 Abs 3 KSchG bleiben Schadenersatzansprüche unberührt.

(6) Kostenvoranschläge gemäß § 5 KSchG:

Für die Erstellung eines Kostenvoranschlages im Sinn des § 1170a ABGB durch den Auftragnehmer hat der Verbraucher ein Entgelt nur dann zu zahlen, wenn er vorher auf diese Zahlungspflicht hingewiesen worden ist.

Wird dem Vertrag ein Kostenvoranschlag des Auftragnehmers zugrunde gelegt, so gilt dessen Richtigkeit als gewährleistet, wenn nicht das Gegenteil ausdrücklich erklärt ist.

(7) Mängelbeseitigung: Punkt 6 wird ergänzt:

Ist der Auftragnehmer nach § 932 ABGB verpflichtet, seine Leistungen zu verbessern oder Fehlendes nachzutragen, so hat er diese Pflicht zu erfüllen, an dem Ort, an dem die Sache übergeben worden ist. Ist es für den Verbraucher tunlich, die Werke und Unterlagen vom Auftragnehmer gesendet zu erhalten, so kann dieser diese Übersendung auf seine Gefahr und Kosten vornehmen.

(8) Gerichtsstand: Anstelle Punkt 14. (3) gilt:

Hat der Verbraucher im Inland seinen Wohnsitz oder seinen gewöhnlichen Aufenthalt oder ist er im Inland beschäftigt, so kann für eine Klage gegen ihn nach den §§ 88, 89, 93 Abs 2 und 104 Abs 1 JN nur

die Zuständigkeit eines Gerichtes begründet werden, in dessen Sprengel der Wohnsitz, der gewöhnliche Aufenthalt oder der Ort der Beschäftigung liegt.

(9) Verträge über wiederkehrende Leistungen:

(a) Verträge, durch die sich der Auftragnehmer zu Werkleistungen und der Verbraucher zu wiederholten Geldzahlungen verpflichten und die für eine unbestimmte oder eine ein Jahr übersteigende Zeit geschlossen worden sind, kann der Verbraucher unter Einhaltung einer zweimonatigen Frist zum Ablauf des ersten Jahres, nachher zum Ablauf jeweils eines halben Jahres kündigen.

(b) Ist die Gesamtheit der Leistungen eine nach ihrer Art unteilbare Leistung, deren Umfang und Preis schon bei der Vertragsschließung bestimmt sind, so kann der erste Kündigungstermin bis zum Ablauf des zweiten Jahres hinausgeschoben werden. In solchen Verträgen kann die Kündigungsfrist auf höchstens sechs Monate verlängert werden.

(c) Erfordert die Erfüllung eines bestimmten, in lit. a) genannten Vertrages erhebliche Aufwendungen des Auftragnehmers und hat er dies dem Verbraucher spätestens bei der Vertragsschließung bekannt gegeben, so können den Umständen angemessene, von den in lit. a) und b) genannten abweichende Kündigungstermine und Kündigungsfristen vereinbart werden.

(d) Eine Kündigung des Verbrauchers, die nicht fristgerecht ausgesprochen worden ist, wird zum nächsten nach Ablauf der Kündigungsfrist liegenden Kündigungstermin wirksam

ENTWURF



ENTWURF

Textliche Erläuterungen



# Textliche Erläuterungen

Der Rechnungsabschluss (RA) 2024 wurde nach den geltenden Haushaltsvorschriften der Voranschlags- und Rechnungsabschlussverordnung 2015 – VRV 2015 (BGBl. II Nr. 313/2015, idF BGBl. II Nr. 316/2023) und des Kärntner Gemeindehaushaltsgesetzes – K-GHG (LGBl. Nr. 80/2019, idF LGBl. 78/2023) mit einem integrierten Drei-Komponenten-System (Finanzierungs-, Ergebnis- und Vermögensrechnung) erstellt.

## 1. Umsetzung der mit dem Voranschlag 2024 verfolgten Ziele und Strategien:

Das wesentliche Ziel der Stadtgemeinde Bad St. Leonhard i.Lav. ist die Liquidität weiterhin für die gesetzlichen und vertraglichen Verpflichtungen zu sichern. Langfristig wird der Vermögens- bzw. Substanzerhalt angestrebt um durch diverse geplante Projekte und Vorhaben weiterhin für die Bevölkerung als attraktiver Wohnort angesehen zu werden.

Im 1. und 2. Nachtragsvoranschlag 2024 wurden in der operativen Gebarung Anpassungen vorgenommen. Ebenfalls wurden in der investiven Gebarung die Einnahmen- und Ausgabenbeträge für die Vorhaben „Generalsanierung VS-Bad St. Leonhard i.Lav.“, „Erweiterung Kindergarten Bad St. Leonhard i. Lav.“ „EU-Leader-Projekt-Schlossberg“, „WLV-Projekt Wisperndorferbach“ und „Rüsthau FF-Wisperndorf Zu- und Umbau“ angepasst.

## 2. Beschreibung des Haushaltes:

### 2.1. *Wesentliche betragsmäßige Abweichungen zum Voranschlag im Allgemeinen:*

Bei den Bundesertragsanteilen konnten Mehreinnahmen gegenüber dem Voranschlag in der Höhe von € 76.397,08 verbucht werden. Die Kommunalsteuer hat sich im Vergleich zum Voranschlag um € 58.937,57 auf € 2.763.237,57 erhöht. Ebenso konnten wesentliche Erhöhungen bei der Grundsteuer B, den Ortstaxen und der Zweitwohnsitzabgabe verzeichnet werden. Nennenswerte Abweichungen zum Voranschlag ergeben sich beim Wirtschaftshof, der Wasserversorgung, der Müllbeseitigung, der Schneeräumung und der Grünraumpflege.

## 3. Ergebnis- Finanzierungs- und Vermögensrechnung:

### 3.1. *Summe der Erträge und Aufwendungen:*

Erträge:	€ 13.154.219,96
Aufwendungen:	€ 13.266.766,74
Entnahmen von Haushaltsrücklagen:	€ 337.778,55
Zuweisung an Haushaltsrücklagen:	€ 406.369,26

---

Nettoergebnis nach Haushaltsrücklagen: - € 171.139,49

3.2. *Summe der Einzahlungen und Auszahlungen (voranschlagswirksam):*

Einzahlungen:	€ 14.204.229,15
Auszahlungen:	€ 13.356.188,28

---

Geldfluss aus der voranschlagswirksamen Gebarung: € 848.040,87

3.3. *Summe der Einzahlungen und Auszahlungen (nicht voranschlagswirksam):*

Einzahlungen:	€ 6.582.245,45
Auszahlungen:	€ 6.093.098,56

---

Geldfluss aus der nicht voranschlagswirksamen Gebarung: € 489.146,89

3.4. *Veränderung an liquiden Mitteln:*

Anfangsbestand liquide Mittel:	€ 1.857.346,52
Endbestand liquide Mittel:	€ 2.255.469,09
davon Zahlungsmittelreserven	€ 1.899.510,54

### 3.5. Analyse des Ergebnis- und Finanzierungshaushaltes:

#### **Ergebnishaushalt:**

Die Ergebnisrechnung für das Wirtschaftsjahr 2024 (SA 00) weist in Summe in der operativen Gebarung (ohne kostendeckende Betriebe 85) eine Unterdeckung von € - 434.615,37 aus. Dies bedeutet, dass die Aufwendungen für kommunale Leistungen nicht durch kommunale Erträge gedeckt sind.

Das kumulierte Nettoergebnis der operativen Gebarung (Eröffnungsbilanz 2020 bis Vermögensrechnung 31.12.2024) weist nunmehr einen negativen Wert von € - 179.243,88 aus.

Festgehalten wird, dass seitens der Gemeindereferenten, Herrn LR. Ing Fellner für das Wirtschaftsjahr 2024 eine Liquiditätsstärkung aus Landesmitteln in Höhe von € 67.000,00 gewährt und zur Anweisung gebracht wurde.

Die gesamten Erträge betragen im Finanzjahr 2024 € 13.154.219,96.

Die Aufwendungen liegen im Finanzjahr 2024 bei € 13.256.768,74. Bei den Aufwendungen entfallen € 4.686.117,06 auf den Bereich der Sachaufwendungen. Die Sachaufwendungen enthalten unter anderem die Abschreibungen, die sich durch die Abnutzung des kommunalen Vermögens ergeben sowie Aufwendungen für Gebrauchs- und Verbrauchsgüter, Handelswaren, Verwaltungs- und Betriebsaufwand, Leasing und Mietaufwand und Instandhaltung. Während die Personalaufwendungen des Finanzjahres bei € 1.686.310,20 liegen, betragen die Transferaufwendungen (zB Aufwendungen im Bereich der Krankenanstalten, Sozialhilfe und Verbandsumlagen) € 6.762.532,47 und die Finanzaufwendungen (Zinsen aus Finanzschulden, Finanzierungsleasing und Geldverkehrsspesen) € 121.809,01.

Die operative Gebarung weist folgendes errechnetes Ergebnis 2024 aus:

20901 Bad St. Leonhard im Lavanttal			RA 2024
Abgangsdeckung - Berechnung	MVAG-Code	Hoheitliche Gemeinde	
EHH Erträge	SU 21	11.176.707	
- EHH Erträge mit Projektbezug (VC 1/2)	21 (VC 1/2)	440.152	
EHH Erträge - bereinigt	21 ber.	10.736.554	
EHH Aufwendungen	SU 22	11.310.577	
- EHH Aufwendungen mit Projektbezug (VC 1/2)	22 (VC 1/2)	467.176	
- FHH Auszahlungen aus Kapitaltransfers ohne Projektbezug	343 (VC 0)	90.000	
EHH Aufwendungen - bereinigt	22 ber.	10.753.401	
EHH - Saldo 0 bereinigt	SA 0 ber.	-16.846	
- Nicht finanzierungswirksame operative Erträge	2117	93.167	
- Nicht finanzierungswirksame Transfererträge	2127	627.069	
- Nicht finanzierungswirksamer Finanzertrag	2136	0	
- Auszahlungen aus der Tilgung von Finanzschulden	361	170.808	
+ Nicht finanzierungswirksamer Personalaufwand	2214	86.511	
+ Nicht finanzierungswirksamer Sachaufwand	2226	817.146	
+ Nicht finanzierungswirksamer Transferaufwand	2237	0	
+ Nicht finanzierungswirksamer Finanzaufwand	2245	0	
<b>Gesamt - hoheitlich verfügbare Eigenfinanzierungskraft</b>		<b>-4.233</b>	

Hoheitliche Gemeinde = Gesamthaushalt inkl. Wirtschaftshof  
exklusive kostendeckend geführte Betriebe 850-853

- Es wurden € 127.765,00 aus der operativen Gebarung zur Finanzierung von unbedeckten Investitionen eingesetzt.
- Die negative Eigenfinanzierungskraft beinhaltet eine starke Kostenreduzierung im Bereich des Abschnittes „Wirtschaftshof“.
- 

Detaillierte Feststellung zum Abschnitt Wirtschaftshof:

Der Abschnitt Wirtschaftshof schließt auch im Rechnungsabschluss 2024 mit hoher Kostenunterdeckung ab!

**Es wird von der Wirtschaftlichen Gemeindeaufsicht darauf hingewiesen, dass im Bereich des Wirtschaftshofes dringend einnahmenverbessernde Maßnahmen bzw. Kosteneinsparungen zu setzen sind.**

#### **Finanzierungshaushalt:**

Der Finanzierungshaushalt (Saldo 1) weist für die operative Gebarung ein positives Ergebnis von € 255.896,60 auf. Nach Bereinigung der Gebührenhaushalte ergibt sich ein positives Ergebnis von € 100.511,71.

Insgesamt fallen im Rechnungsabschluss 2024 die Einzahlungen höher als die Auszahlungen aus, d. h. die liquiden Mittel der Gemeinde erhöhen sich um € 1.337.187,76.

Die gesamten voranschlagswirksamen Einzahlungen betragen im Finanzjahr 2024 € 14.204.229,15. Die höchsten Einzahlungen sind im Bereiche 'operative Gebarung' (Einzahlungen aus Gemeindeabgaben, Ertragsanteilen, Gebühren usw.) mit € 10.319.796,19 zu verzeichnen. Die nicht voranschlagswirksamen Einzahlungen betragen € 6.582.245,45.

Die voranschlagswirksamen Auszahlungen liegen 2024 bei € 13.356.188,28. Die höchsten Auszahlungen werden im Bereich 'operative Gebarung' (Auszahlungen für Personalaufwand, Sachaufwand, Kapitaltransfers und Auszahlungen aus Finanzaufwand) mit € 11.962.872,83 verzeichnet.. Die nicht voranschlagswirksamen Auszahlungen liegen bei € 6.093.098,56.

#### **Gebührenhaushalte:**

##### **Wasserversorgung:**

Der Abschnitt Wasserversorgung schließt im Rechnungsabschluss 2024 im Ergebnishaushalt mit einem positiven Ergebnis von € 32.079,61 ab.

Kumuliert man jedoch die Nettoergebnisse 2020-2024, so weist der Ergebnishaushalt im Abschnitt der Wasserversorgung ein negatives kumuliertes Nettoergebnis 2020-2024 von € - 198.268,71 aus.

**Die Stadtgemeinde Bad St. Leonhard wird darauf hingewiesen, dass im Bereich der kostendeckend zu führenden Wasserversorgung ehestmöglich eine Evaluierung (Kärntner Gebührenkalkulationsmodell) zu erfolgen hat und gesetzeskonforme kostendeckende Maßnahmen zu setzen sind.**

##### **Abfallbeseitigung:**

Der Abschnitt Abfallbeseitigung schließt im Rechnungsabschluss 2024 sowohl im Ergebnis (- € 27.263,14) als auch im Finanzierungshaushalt (- € 33.891,69) mit Kostenunterdeckungen ab!

Kumuliert man die Nettoergebnisse 2020-2024, so weist der Ergebnishaushalt im Abschnitt Abfallbeseitigung ein negatives kumuliertes Nettoergebnis 2020-2024 von € - 157.703,19 aus.

**Die Stadtgemeinde Bad St. Leonhard wird darauf hingewiesen, dass im Bereich der kostendeckend zu führenden Abfallbeseitigung ehestmöglich eine Evaluierung (Gebührenkalkulation) zu erfolgen hat und gesetzeskonforme kostendeckende Maßnahmen zu setzen sind.**

Mehrzweckgebäude:

Der Abschnitt Wohngebäude/Mehrzweckgebäude schließt im Rechnungsabschluss 2024 sowohl im Ergebnis- (€ 15.227,72) als auch im Finanzierungshaushalt (€ 6.807,36) positiv ab.

Kumuliert man jedoch die Nettoergebnisse 2020-2024, so weist der Ergebnishaushalt im Abschnitt Wohngebäude-Mehrzweckgebäude ein negatives kumuliertes Nettoergebnis 2020-2024 von € - 89.747,21 aus.

**Die Stadtgemeinde Bad St. Leonhard wird darauf hingewiesen, dass im Bereich dieses kostendeckend zu führenden Abschnittes ehestmöglich eine Evaluierung zu erfolgen hat und dementsprechende Maßnahmen zu setzen sind.**

Ein positives Ergebnis im Ergebnishaushalt (Saldo 00) verzeichnen die Gebührenhaushalte Abwasserentsorgung (€ 28.326,95) und Wohngebäude (€ 215.486,85).

Die Rücklagen weisen zum 31.12.2024 einen Stand von € 2.079.633,47 (gebucht) und die Zahlungsmittelreserven (tatsächlich als Geld am Sparbuch) einen Stand von € 1.899.510,54 auf. Die Differenz ist auf die bereits verbuchten Rücklagenzuführungen der Gebührenhaushalte zurückzuführen. Nach der Beschlussfassung des RA 2024 werden diese Beträge sobald es die Liquidität zulässt, wie gebucht, der Zahlungsmittelreserve zugeführt.

Zahlungsmittelreserven (Sparbücher):

Abwasserbeseitigung	€ 594.674,66
Wasserversorgungsanlagen	€ 104.534,25
Vakuumverpackungsmaschine	€ 7.771,45
Abfallbeseitigung	€ 86.783,99
Wohnhäuser	€ 771.830,48
Mehrzweckgebäude	€ 33.709,46
Feuerwehren Rüsthäuser	€ 300.206,25



**Gesamt** € 1.899.510,54

3.6. Vermögensrechnung:

Summe AKTIVA:	€ 37.034.326,98
Summe PASSIVA:	€ 37.034.326,98
Nettovermögen (Ausgleichsposten)	€ 13.907.666,01

3.7. Analyse des Vermögenshaushaltes:

Die im Besitz der Gemeinde befindlichen Sachanlagen und immateriellen Güter weisen zum Stichtag 31.12.2024 einen Wert von € 34.174.251,23 auf. Dies bedeutet eine negative Veränderung im Vergleich zum Vorjahresstichtag in Höhe von € 299.563,21. Die Sachanlagen umfassen insbesondere das Straßenvermögen, die Grundstücke und Gebäude.

Das Nettovermögen gibt an, in welcher Höhe das Vermögen mit eigenen Mitteln finanziert ist. Das Nettovermögen der Gemeinde weist einen positiven Wert von € 13.907.666,01 auf und hat sich gegenüber dem Vorjahr um € 95.631,70 verschlechtert. Erhaltene Investitionszuschüsse werden als Sonderposten auf der Passivseite der Vermögensrechnung dargestellt. Sie lagen zum Stichtag des Finanzjahres bei € 17.075.931,73 und haben sich um einen Betrag von € 180.128,82 verändert. Die Fremdmittel umfassen die aufgenommenen Finanzschulden, gebildeten Rückstellungen, aber auch sonstige offene Verbindlichkeiten. Die Fremdmittel liegen zum Stichtag bei € 6.308.015,18.

Der Schuldenstand der Stadtgemeinde Bad St. Leonhard i.Lav. beträgt mit 31.12.2024 € 4.292.281,24 und hat sich somit zum Jahr 2023 um € 990.808,78 erhöht (Sanierung Wohnhausanlagen Am Steinernenweg 260 und 280, Regionalfondsdarlehen Generalsanierung VS-Bad St. Leonhard, Erweiterung Kindergarten und Abbruch Girod).

4. Dokumentation der verwendeten Bewertungsmethoden und Abweichungen von der Nutzungsdauertabelle gemäß Anlage 7 VRV 2015

Das Vermögen der Stadtgemeinde Bad St. Leonhard i.Lav. wurde gem. § 19 VRV 2015 in Verbindung mit § 39 VRV 2015 nach den Anschaffungskosten bzw. Herstellungskosten bewertet.

Für die erstmalige Bewertung nach der VRV 2015, zum 01.01.2020 wurde das Vermögen gemäß § 39 VRV 2015 nach den fortgeschriebenen Anschaffungskosten bewertet.

Von der Nutzungsdauertabelle gemäß Anlage 7 zur VRV 2015 wurde nicht abgewichen.

Seite	Inhalt
1	Nachweis der liquiden Mittel (Kassenbestand)
5	Ergebnishaushalt Gesamt 1. Ebene (Anlage 1a) - interne Vergütungen enthalten
9	Finanzierungshaushalt Gesamt 1. Ebene (Anlage 1b) - interne Vergütungen enthalten
13	Vermögenshaushalt (Anlage 1c)
23	Ergebnis- und Finanzierungsrechnung Detailnachweis
167	Nettovermögensveränderungsrechnung (Anlage 1d)
171	Darstellung Ergebnishaushalt § 1 Abs. 2 (Anlage 1e)
175	Darstellung Vermögenshaushalt § 1 Abs. 2 (Anlage 1f)
179	Querschnitt (Anlage 5b)
183	Nachweis über Transferzahlungen (Anlage 6a)
189	Nachweis über Haushaltsrücklagen und Zahlungsmittelreserven (Anlage 6b)
193	Einzelnachweis über Finanzschulden und Schuldendienst (Anlage 6c)
201	Einzelnachweis über Finanzschulden gemäß § 32 Abs. 3 (Anlage 6d)
205	Nachweis über haushaltsinterne Vergütungen (Anlage 6f)
209	Anlagenspiegel nach Ansatz (Anlage 6g)
215	Liste der nicht bewerteten Kulturgüter (Anlage 6h)
219	Leasingspiegel (Anlage 6i)
223	Nachweis über unmittelbare Beteiligungen der Gebietskörperschaft (Anlage 6j)
227	Nachweis über mittelbare Beteiligungen der Gebietskörperschaft (Anlage 6k)
231	Nachweis über verwaltete Einrichtungen (Anlage 6l)
235	Nachweis über aktive Finanzinstrumente (Anlage 6m)
239	Einzelnachweis über aktive Finanzinstrumente (Anlage 6n)
243	Nachweis über derivative Finanzinstrumente ohne Grundgeschäft (Anlage 6o)
247	Einzelnachweis über Risiken von Finanzinstrumenten (Anlage 6p) - derzeit kein k5-Bericht geplant!
251	Rückstellungsspiegel (Anlage 6q)
255	Haftungsnachweis (Anlage 6r)
259	Anzahl der Ruhe- und Versorgungsempfänger und pensionsbezog. Aufwendungen (Anlage 6s) - derzeit kein k5-Bericht geplant!
263	Einzelnachweis über die nicht voranschlagswirksame Gebarung gemäß § 12 (Anlage 6t)
269	Liste der nicht bewerteten kofinanzierten Schutzbauten (Anlage 6u)
283	Personaldaten iSd ÖStp (Anlage 4)
289	Nachweis über die Leistungen für Personal / Finanzierung
293	Stellenplan

<b>Seite</b>	<b>Inhalt</b>
297	Nachweis der Investitionstätigkeiten Finanzjahr
301	Nachweis der Investitionszuschüsse
309	Nachweis der Investitionstätigkeit
343	Tagesabschluss zum Stichtag der Erstellung des Rechnungsabschlusses
351	Nachweis Kundenforderungen
357	Nachweis Lieferantenverbindlichkeiten
367	Jahresabschlüsse der wirtschaftlichen Unternehmungen RML Regionalmanagement Lavanttal GmbH
389	Jahresabschlüsse der wirtschaftlichen Unternehmungen KSL Tourismus Marketing GmbH
479	Textliche Erläuterungen